



គណៈកម្មាធិការជាតិរៀបចំការបោះឆ្នោត

ប្រាក់រៀល. ស៊ីវិល. អភិវឌ្ឍន៍.

**របាយការណ៍គ្រួសពិនិត្យ
ប្រចាំឆ្នាំ ២០២០**

អគ្គនាយកដ្ឋានគ្រួសពិនិត្យ

អន្តរកថា



ការរីករាលដាលនៃជំងឺកូវីដ-១៩ បានធ្វើឱ្យសេដ្ឋកិច្ចពិភពលោក ទទួលរងផលប៉ះពាល់អវិជ្ជមាន ដែលបណ្តាលឱ្យកំណើនសេដ្ឋកិច្ចក្នុង បណ្តាប្រទេសធំៗជាច្រើនមានការធ្លាក់ចុះគួរឱ្យកត់សម្គាល់ និងប្រទេស មួយចំនួនទៀតមានកំណើនអវិជ្ជមាន។ អត្រាកំណើនសេដ្ឋកិច្ចពិភពលោក ក្នុងឆ្នាំ២០២០ ត្រូវបានព្យាករណ៍ថាមានកម្រិត -៣,៥%។ ទន្ទឹមនេះ សេដ្ឋកិច្ច តំបន់អាស៊ី ក៏ត្រូវបានរំពឹងទុកថាមានកំណើនអវិជ្ជមានប្រមាណ -៤,២%។ តាមរយៈការដាក់ចេញនូវវិធានការទប់ស្កាត់បានទាន់ពេលវេលា

រាជរដ្ឋាភិបាលកម្ពុជា ក្រោមការដឹកនាំប្រកបដោយគតិបណ្ឌិតរបស់ **សម្តេចអគ្គមហាសេនាបតីតេជោ ហ៊ុន សែន នាយករដ្ឋមន្ត្រីនៃព្រះរាជាណាចក្រកម្ពុជា** បានកាត់បន្ថយនូវផលប៉ះពាល់ ជាអវិជ្ជមាននៃការរីករាលដាលនៃជំងឺកូវីដ-១៩ មកលើសេដ្ឋកិច្ចកម្ពុជា ជាពិសេសវិស័យទេសចរណ៍ ការនាំចេញ និងសំណង់ ដែលរួមចំណែកប្រមាណ ៧០% នៅក្នុងសេដ្ឋកិច្ច។ ផលប៉ះពាល់អវិជ្ជមាននៃ ជំងឺកូវីដ-១៩ បានធ្វើឱ្យកំណើនសេដ្ឋកិច្ចកម្ពុជាក្នុងឆ្នាំ២០២០ មានការថយចុះដល់ -៣,១%។ ទោះស្ថិតក្នុងបរិបទនៃវិបត្តិសុខភាពពិភពលោកក៏ដោយ វិស័យធនាគារកម្ពុជានៅបន្តរក្សាបានស្ថានភាព រឹងមាំ និងផ្តល់កិច្ចគាំពារដល់អតិថិជនដែលរងផលប៉ះពាល់គួរជាទីមោទនៈ។

ធនាគារជាតិនៃកម្ពុជា បានអនុវត្តជាដំណាក់កាលនូវការត្រួតពិនិត្យផ្នែកលើហានិភ័យនិង ទស្សនៈអនាគត តាមរយៈការធ្វើកំណែទម្រង់រចនាសម្ព័ន្ធថ្មីរបស់អគ្គនាយកដ្ឋានត្រួតពិនិត្យ និង ការដាក់ចេញបទប្បញ្ញត្តិជាបន្តបន្ទាប់ស្របតាមការអភិវឌ្ឍរបស់ទីផ្សារក្នុងនិងក្រៅប្រទេស។ ការត្រួតពិនិត្យគ្រឹះស្ថានធនាគារ និងហិរញ្ញវត្ថុនៅតែជា ការងារអាទិភាពមួយនិងត្រូវបន្តអនុវត្តស្រប តាមការវិវឌ្ឍយ៉ាងឆាប់រហ័សនិងភាពច្នៃប្រឌិតថ្មីៗនៃប្រព័ន្ធធនាគារ ដែលទាមទារឱ្យមានយន្តការ តាមដាននិងត្រួតពិនិត្យជាប់ជាប្រចាំសំដៅធានាឱ្យបាននូវស្ថិរភាពហិរញ្ញវត្ថុ និងការអភិវឌ្ឍ ប្រកបដោយចីរភាពនិងបរិយាបន្ន។ ជាក់ស្តែង ការដាក់ចេញវិធានការម៉ាក្រូប្រុងប្រយ័ត្ននានា ជា បន្តបន្ទាប់ និងទាន់ពេលវេលាបានចូលរួមចំណែកយ៉ាងសំខាន់ក្នុងការកាត់បន្ថយផលប៉ះពាល់ជា អវិជ្ជមានមកលើប្រព័ន្ធធនាគារ ក៏ដូចជាបង្កើនភាពធន់នឹងវិបត្តិ និងកាត់បន្ថយ ឬចៀសវាងបាននូវ ហានិភ័យជាប្រព័ន្ធ។ សមិទ្ធផលរបស់ធនាគារជាតិនៃកម្ពុជា ត្រូវបានទស្សនាវដ្តីអន្តរជាតិ The Banker និងមជ្ឈដ្ឋានអន្តរជាតិវាយតម្លៃខ្ពស់និងកោតសរសើរលើជោគជ័យក្នុងការគ្រប់គ្រងប្រព័ន្ធធនាគារ បានល្អប្រសើរក្នុងដំណាក់កាលដែលកម្ពុជា ក៏ដូចជាពិភពលោកកំពុងជួបនឹងវិបត្តិជំងឺកូវីដ-១៩ ដែលចាប់ផ្តើមនៅឆ្នាំ២០២០កន្លងទៅ។

ឆ្លើយតបទៅនឹងការរីកចម្រើនផ្នែកសេដ្ឋកិច្ច និងបច្ចេកវិទ្យាហិរញ្ញវត្ថុយ៉ាងឆាប់រហ័ស ធនាគារជាតិនៃកម្ពុជា បានដាក់ឱ្យដំណើរការជាផ្លូវការ “ប្រព័ន្ធបាគង” នៅខែតុលា ឆ្នាំ២០២០ ដែល ប្រព័ន្ធនេះនឹងរួមចំណែកក្នុងការជំរុញការទូទាត់មិនប្រើសាច់ប្រាក់ បរិយាបន្នហិរញ្ញវត្ថុ និងជំរុញ ការប្រើប្រាស់ប្រាក់រៀលក្នុងការទូទាត់សំដៅអភិវឌ្ឍសេដ្ឋកិច្ចឆ្ពោះទៅរកសេដ្ឋកិច្ចផ្នែកឌីជីថល

ស្របតាមបដិវត្តន៍ស្ថាប័នកម្ពុជា និងការអភិវឌ្ឍក្នុងតំបន់។ ការប្រើប្រាស់ និងការបញ្ចូលព័ត៌មាន ឥណទានរបស់ឯកត្តជន និងក្រុមហ៊ុនទៅក្នុងប្រព័ន្ធចែករំលែកព័ត៌មានឥណទាន កាន់តែមានចំនួន ច្រើនឡើងដែលឆ្លុះបញ្ចាំងឱ្យឃើញពីការយកចិត្តទុកដាក់ក្នុងការគ្រប់គ្រងហានិភ័យ ជាពិសេសការ វិភាគគុណភាពឥណទានកាន់តែប្រសើរឡើង។ បន្ទាប់ពីយុទ្ធសាស្ត្រជាតិ ស្តីពី បរិយាបន្នហិរញ្ញវត្ថុ ឆ្នាំ ២០១៩-២០២៥ ត្រូវបានអនុម័ត ធនាគារជាតិនៃកម្ពុជា បាននិងកំពុងអនុវត្តតាមផែនការ សកម្មភាពទាំង១១៥ និងគំនិតផ្តួចផ្តើមផ្សេងៗក្រោមកិច្ចសហការជាមួយភាគីជាដៃគូពាក់ព័ន្ធនានា។ ធនាគារជាតិនៃកម្ពុជា បានបន្តការផ្សព្វផ្សាយយុទ្ធនាការ បញ្ជ្រាបចំណេះដឹងផ្នែកហិរញ្ញវត្ថុ និង ជួយដោះស្រាយចម្ងល់ និងបញ្ហាពាក់ព័ន្ធនឹងការប្រើប្រាស់សេវាហិរញ្ញវត្ថុ តាមរយៈការរៀបចំ សិក្ខាសាលាផ្សព្វផ្សាយស្តីពី “វិស័យមីក្រូហិរញ្ញវត្ថុនៅកម្ពុជា” និងការសហការជាមួយក្រសួងអប់រំ យុវជន និងកីឡា ក្នុងការដាក់បញ្ចូលចំណេះដឹងផ្នែកហិរញ្ញវត្ថុ ទៅក្នុងកម្មវិធីសិក្សាទូទៅពីថ្នាក់ទី១-១២ និងក្រសួងកិច្ចការនារីក្នុងការរៀបចំសិក្ខាសាលា ស្តីពី “ការលើកកម្ពស់ចំណេះដឹងផ្នែកហិរញ្ញវត្ថុ សម្រាប់ស្ត្រី និងសហគ្រិនភាពស្ត្រី”។ ទន្ទឹមនេះ ធនាគារជាតិនៃកម្ពុជា បានចុះអនុស្សរណៈនៃ ការយោគយល់គ្នាជាមួយអង្គការ Good Return ដើម្បីបន្តកិច្ចសហប្រតិបត្តិការ ក៏ដូចជាការអនុវត្ត គម្រោងយុទ្ធនាការប្រើប្រាស់លុយដោយឆ្លាតវៃ ដែលមានឈ្មោះថាយុទ្ធនាការ “តោះ! និយាយពីលុយ៖ តក់ៗពេញបំពង់” បន្តពីយុទ្ធនាការ “តោះ! និយាយពីលុយ” ដែលមានស្រាប់។

ជាមួយគ្នាផងដែរ ធនាគារជាតិនៃកម្ពុជា នៅតែបន្តជំរុញ និងលើកទឹកចិត្តលើការកសាង សមត្ថភាពជំនាញរបស់មន្ត្រីត្រួតពិនិត្យ ទាំងផ្នែកទន់ (Soft skills) និងផ្នែករឹង (Hard skills) ជាប់ជា ប្រចាំតាមរយៈការសិក្សាតាមប្រព័ន្ធអនឡាញ ជាមួយដៃគូអភិវឌ្ឍន៍នានា ទាំងក្នុងក្របខណ្ឌទ្វេភាគី និងពហុភាគីក្នុងទិសដៅបន្តលើកកម្ពស់ប្រសិទ្ធភាពនៃការអនុវត្តការងារ។

ធនាគារជាតិនៃកម្ពុជា បន្តរក្សាស្ថិរភាពថ្លៃស្របតាមយុទ្ធសាស្ត្រអភិវឌ្ឍន៍វិស័យហិរញ្ញវត្ថុ ឆ្នាំ២០១៦-២០២៥ និងបន្តចូលរួមចំណែកគាំទ្រដល់ការអនុវត្តយុទ្ធសាស្ត្រចតុកោណរបស់រាជរដ្ឋាភិបាល តាមរយៈការលើកកម្ពស់ជំនឿទុកចិត្តរបស់សាធារណជន ក៏ដូចជាបន្តរក្សាឱ្យបាននូវប្រសិទ្ធភាព ភាពរឹងមាំ ការប្រកួតប្រជែង និងសមាហរណកម្មខ្ពស់ ក្នុងប្រព័ន្ធធនាគារនៅកម្ពុជា។ ធនាគារជាតិនៃកម្ពុជា នឹងបន្តលើកកម្ពស់ការត្រួតពិនិត្យ កិច្ចគាំពារអតិថិជន ការប្រើប្រាស់រូបិយវត្ថុជាតិ និងបរិយាបន្ន ហិរញ្ញវត្ថុផងដែរ។ ខ្ញុំសង្ឃឹមថា របាយការណ៍នេះនឹងអាចប្រើប្រាស់ជាឯកសារសម្រាប់បង្កើន ការយល់ដឹងបន្ថែមអំពីវិស័យហិរញ្ញវត្ថុនៅកម្ពុជា។

ថ្ងៃពុធ ៧រោច ខែជេស្ឋ ឆ្នាំឆ្លូវ ត្រីស័ក ព.ស.២៥៦៥
រាជធានីភ្នំពេញ ថ្ងៃទី០២ ខែមិថុនា ឆ្នាំ២០២១

ជា ចាន់តុ
ទេសាភិបាល
ធនាគារជាតិនៃកម្ពុជា

មាតិកា

លេខកថា i

បញ្ជីរូបភាព និងតារាង v

១. ការអភិវឌ្ឍសំខាន់ៗនៃប្រព័ន្ធធនាគារ ១

 ១.១. ទិដ្ឋភាពទូទៅនៃគ្រឹះស្ថានធនាគារនិងហិរញ្ញវត្ថុ ១

 ១.២. ស្ថានភាព និងប្រតិបត្តិការហិរញ្ញវត្ថុ ១

 ១.២.១. ប្រតិបត្តិការនៃវិស័យធនាគារ ៣

 ១.២.២. ប្រតិបត្តិការនៃវិស័យមីក្រូហិរញ្ញវត្ថុ ៦

 ១.២.៣. ប្រតិបត្តិការនៃវិស័យភតិសន្យាហិរញ្ញវត្ថុ ១០

 ១.២.៤. ប្រតិបត្តិការនៃគ្រឹះស្ថានឥណទានជនបទ ១០

 ១.២.៥. ប្រតិបត្តិការនៃអាជីវកម្មប្តូរប្រាក់ ១១

 ១.២.៦. ប្រតិបត្តិការនៃគ្រឹះស្ថានផ្តល់សេវាទូទាត់សងប្រាក់ ១២

 ១.២.៧. ប្រតិបត្តិការទីផ្សារអន្តរធនាគារ ១៣

២. ការវិនិច្ឆ័យប្រកបខណ្ឌនៃការត្រួតពិនិត្យនិងបទប្បញ្ញត្តិ ១៤

 ២.១. ការពិនិត្យឡើងវិញ និងការដាក់ចេញនូវបទប្បញ្ញត្តិ ១៤

 ២.១.១. ការពិនិត្យឡើងវិញ និងការដាក់ចេញនូវបទប្បញ្ញត្តិក្នុងឆ្នាំ២០២០ ១៤

 ២.១.២ បទប្បញ្ញត្តិឆ្លើយតបនឹងការរីករាលដាលនៃជំងឺកូវីដ-១៩ ១៤

 ២.២. សកម្មភាពនៃការត្រួតពិនិត្យ ១៦

 ២.៣. ការផ្តល់ហិរញ្ញប្បទានដល់វិស័យអចលនទ្រព្យ ១៧

៣. ការជំរុញការអភិវឌ្ឍវិស័យហិរញ្ញវត្ថុ និងសមាហរណកម្មក្នុងតំបន់ ១៩

 ៣.១. ការអភិវឌ្ឍហេដ្ឋារចនាសម្ព័ន្ធហិរញ្ញវត្ថុ ១៩

 ៣.១.១. ស្តង់ដារគណនេយ្យ និងរបាយការណ៍ហិរញ្ញវត្ថុ ១៩

 ៣.១.២. ការចែករំលែកព័ត៌មានឥណទាន ២១

 ៣.២. ការលើកកម្ពស់បរិយាបន្នហិរញ្ញវត្ថុនៅកម្ពុជា ២៣

៣.២.១. ការអប់រំផ្នែកហិរញ្ញវត្ថុ.....	២៤
៣.២.១.១. សិក្ខាសាលាផ្សព្វផ្សាយអំពីវិស័យមីក្រូហិរញ្ញវត្ថុនៅកម្ពុជា.....	២៤
៣.២.១.២. កិច្ចសហការលើកកម្ពស់ចំណេះដឹងផ្នែកហិរញ្ញវត្ថុ.....	២៥
៣.២.១.៣. យុទ្ធនាការ “តោះ! និយាយពីលុយ”.....	២៦
៣.២.២ កិច្ចការពារអតិថិជន និងយន្តការគ្រប់គ្រងនិងដោះស្រាយបណ្តឹង	២៦
៤. ការកសាងសមត្ថភាពគ្រួសារពិការ និងកិច្ចសហប្រតិបត្តិការអន្តរជាតិ.....	២៧
៤.១. ការកសាងសមត្ថភាពមន្ត្រីគ្រួសារពិការ.....	២៧
៤.២. កិច្ចសហប្រតិបត្តិការជាតិ និងអន្តរជាតិ.....	២៧
៤.២.១. កិច្ចសហប្រតិបត្តិការការងារបរិយាបន្នហិរញ្ញវត្ថុ	២៧
៤.២.២. កិច្ចសហប្រតិបត្តិការការងារជាមួយអគ្គស្នងការដ្ឋាននគរបាលជាតិ	២៩
៤.២.៣. កិច្ចសហប្រតិបត្តិការការងារជាមួយអាជ្ញាធរពាក់ព័ន្ធ.....	៣០
បញ្ជីឧបសម្ព័ន្ធ.....	៣១

បញ្ជីរូបភាព និងតារាង

រូបភាព

រូបភាព១	៖ ទ្រព្យសកម្មរបស់គ្រឹះស្ថានធនាគារ និងហិរញ្ញវត្ថុ	២
រូបភាព២	៖ ចំនួនប្រាក់បញ្ញើ និងឥណទានរបស់គ្រឹះស្ថានធនាគារនិងហិរញ្ញវត្ថុ.....	២
រូបភាព៣	៖ ធនាគារ-ឥណទានតាមប្រភេទជំនួញក្នុងវិស័យសេដ្ឋកិច្ច.....	៤
រូបភាព៤	៖ ធនាគារ-ឥណទាន និងប្រាក់បញ្ញើអតិថិជន	៤
រូបភាព៥	៖ ធនាគារ-ចំនួនគណនីឥណទាន និងប្រាក់បញ្ញើអតិថិជន	៥
រូបភាព៦	៖ ធនាគារ-អនុបាតឥណទានមិនដំណើរការ	៦
រូបភាព៧	៖ ធនាគារ-អត្រាការប្រាក់លើប្រាក់បញ្ញើ និងឥណទាន (ប្រាក់រៀល និងដុល្លារអាមេរិក)	៦
រូបភាព៨	៖ មីក្រូហិរញ្ញវត្ថុ-កំណើនទ្រព្យសកម្ម.....	៧
រូបភាព៩	៖ មីក្រូហិរញ្ញវត្ថុ-ឥណទាន និងប្រាក់បញ្ញើ	៨
រូបភាព១០	៖ មីក្រូហិរញ្ញវត្ថុ-ឥណទានតាមប្រភេទជំនួញក្នុងវិស័យសេដ្ឋកិច្ច.....	៨
រូបភាព១១	៖ មីក្រូហិរញ្ញវត្ថុ-អត្រាការប្រាក់លើប្រាក់បញ្ញើ និងឥណទាន (ប្រាក់រៀល និង ដុល្លារអាមេរិក)	៩
រូបភាព១២	៖ មីក្រូហិរញ្ញវត្ថុ-អនុបាតឥណទានមិនដំណើរការ និងអនុបាតប្រាក់ចំណេញ ..	៩
រូបភាព១៣	៖ ប្រភេទអាជ្ញាប័ណ្ណ និងលិខិតអនុញ្ញាតប្រកបអាជីវកម្មប្តូរប្រាក់	១១
រូបភាព១៤	៖ ចំនួនលិខិតអនុញ្ញាតប្តូរប្រាក់នៅតាមខេត្ត	១២
រូបភាព១៥	៖ ចំណែកទីផ្សារឥណទានទៅវិស័យអចលនទ្រព្យរបស់គ្រឹះស្ថានធនាគារនិងហិរញ្ញវត្ថុ	១៨
រូបភាព១៦	៖ លំហូរចូលនៃការវិនិយោគផ្ទាល់បរទេសក្នុងវិស័យអចលនទ្រព្យនៅកម្ពុជា ..	១៨
រូបភាព១៧	៖ ឥណទានទៅវិស័យអចលនទ្រព្យ	១៩
រូបភាព១៨	៖ គ្រឹះស្ថានជាសមាជិករបស់ក្រុមហ៊ុន ក្រេឌីត ប្យូរ៉ូ (ខេមបូឌា) ខូ អិលធីឌី ...	២១
រូបភាព១៩	៖ សំរៀតឥណទាននិងចំនួនគណនីបែងចែកតាមប្រភេទ	២២
រូបភាព២០	៖ សំរៀតឥណទានសរុបបែងចែកតាមប្រភេទគ្រឹះស្ថានជាសមាជិក	២២
រូបភាព២១	៖ ការពិនិត្យរបាយការណ៍ឥណទានក្នុងប្រព័ន្ធចែករំលែកព័ត៌មានឥណទាន..	២៣

តារាង

តារាង១	៖ ចំណែកទីផ្សារនៃគ្រឹះស្ថានធនាគារតាមប្រភេទភាគទុនិក	១
តារាង២	៖ ការវិវឌ្ឍក្នុងវិស័យធនាគារ.....	៣
តារាង៣	៖ វិស័យភតិសន្យាហិរញ្ញវត្ថុ.....	១០
តារាង៤	៖ ការវិនិយោគក្នុងវិស័យអចលនទ្រព្យនៅកម្ពុជា	១៨

ប្រអប់

ប្រអប់១	៖ ផលប៉ះពាល់ដោយសារត្រីដ-១៩មកលើប្រព័ន្ធធនាគារនៅកម្ពុជា និងយន្តការ ឆ្លើយតប ព្រមទាំងកាលានុវត្តភាព	២០
---------	--	----

**ទិន្នន័យទាំងអស់មិនទាន់ត្រូវបានធ្វើសវនកម្ម
និងត្រូវបានរាយការណ៍ដោយគ្រឹះស្ថានធនាគារនិងហិរញ្ញវត្ថុ**

១. ការអភិវឌ្ឍសំខាន់ៗនៃប្រព័ន្ធធនាគារ

១.១. ទិដ្ឋភាពទូទៅនៃគ្រឹះស្ថានធនាគារនិងហិរញ្ញវត្ថុ

ការរីករាលដាលជាសកលនៃជំងឺកូវីដ-១៩ បានជះឥទ្ធិពលអវិជ្ជមានដល់កំណើនសេដ្ឋកិច្ចកម្ពុជា ក៏ដូចជាស្ថិរភាពប្រព័ន្ធធនាគារកម្ពុជា។ តាមរយៈការដាក់ចេញនូវវិធានការគាំពារចាំបាច់នានារបស់ធនាគារជាតិនៃកម្ពុជា ប្រព័ន្ធធនាគារបន្តរក្សាបាននូវភាពធន់ និងជំនឿទុកចិត្តពីសាធារណជន។ ប្រព័ន្ធធនាគារ រួមមាន ធនាគារពាណិជ្ជ ៥១ ធនាគារឯកទេស ១២ គ្រឹះស្ថានមីក្រូហិរញ្ញវត្ថុទទួលប្រាក់បញ្ញើពីសាធារណជន ៦ គ្រឹះស្ថានមីក្រូហិរញ្ញវត្ថុមិនទទួលប្រាក់បញ្ញើ ៧៥ គ្រឹះស្ថានឥណទានជនបទ ២៤៥ ក្រុមហ៊ុនភតិសន្យាហិរញ្ញវត្ថុ ១៥ អ្នកដំណើរការតតិយភាគី ៤ គ្រឹះស្ថានផ្តល់សេវាទូទាត់សងប្រាក់ ២៤ ក្រុមហ៊ុនចែករំលែកព័ត៌មានឥណទាន ១ ការិយាល័យតំណាងធនាគារបរទេស ៦ និងអាជីវកម្មប្រាក់ ២.៨៨៩។

តារាង១៖ ចំណែកទីផ្សារនៃគ្រឹះស្ថានធនាគារតាមប្រភេទភាគទុនិក

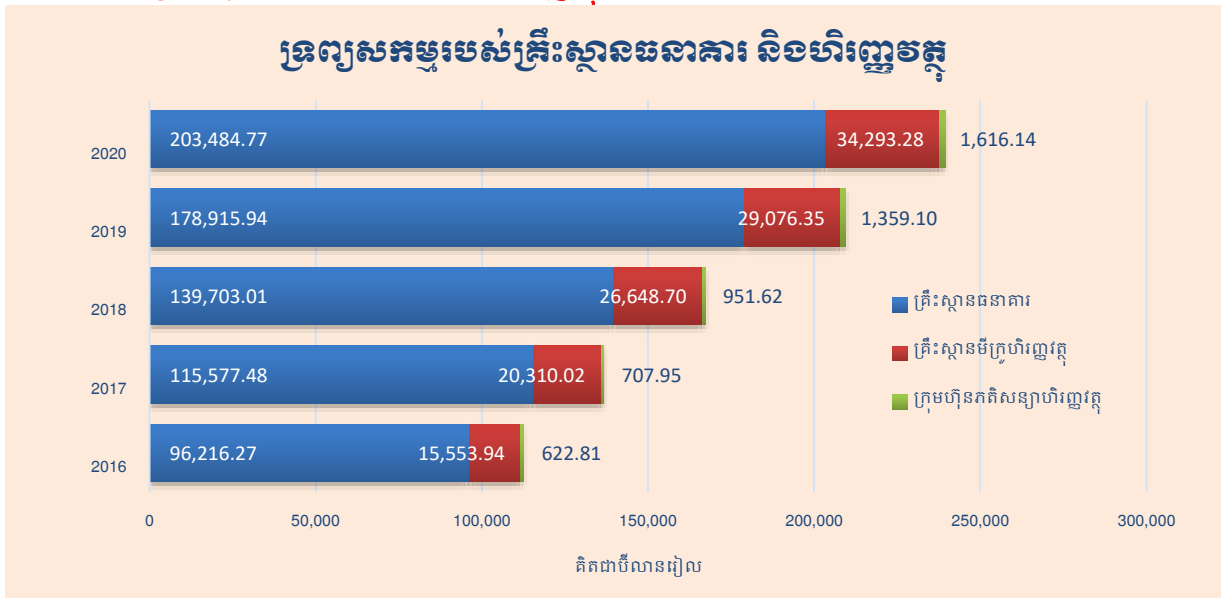
ចំណែកទីផ្សារ	ទ្រព្យសកម្ម		ឥណទាន		ប្រាក់បញ្ញើ		ដើមទុន	
	ធ្នូ-១៩	ធ្នូ-២០	ធ្នូ-១៩	ធ្នូ-២០	ធ្នូ-១៩	ធ្នូ-២០	ធ្នូ-១៩	ធ្នូ-២០
ធនាគារពាណិជ្ជ								
ធនាគារបរទេស	៥១,៦%	៦២,៣%	៤៨,៥%	៦១,៣%	៤៧,៤%	៥៧,៦%	៥០,១%	៦៥,៣%
ធនាគារក្នុងស្រុក	៤៦,៣%	៣៦,៦%	៥៨,៨%	៣៧,៤%	៥២,៦%	៤២,៤%	៤២,០%	៣០,៥%
ធនាគារឯកទេស								
ធនាគារបរទេស	១,៣%	០,៨%	១,៨%	១,០%	០,០%	០,០%	៤,២%	២,៣%
ធនាគារក្នុងស្រុក	០,៨%	០,៣%	០,៩%	០,៣%	០,០%	០,០%	៣,៧%	១,៩%
សរុប								
ធនាគារបរទេស	៥២,៩%	៦៣,១%	៥០,៣%	៦២,៣%	៤៧,៤%	៥៧,៦%	៥៤,៣%	៦៧,៦%
ធនាគារក្នុងស្រុក	៤៧,១%	៣៦,៩%	៤៩,៧%	៣៧,៧%	៥២,៦%	៤២,៤%	៤៥,៧%	៣២,៤%
សរុប	១០០%	១០០%	១០០%	១០០%	១០០%	១០០%	១០០%	១០០%

ប្រភព៖ ធនាគារជាតិនៃកម្ពុជា

១.២. ស្ថានភាព និងប្រតិបត្តិការហិរញ្ញវត្ថុ

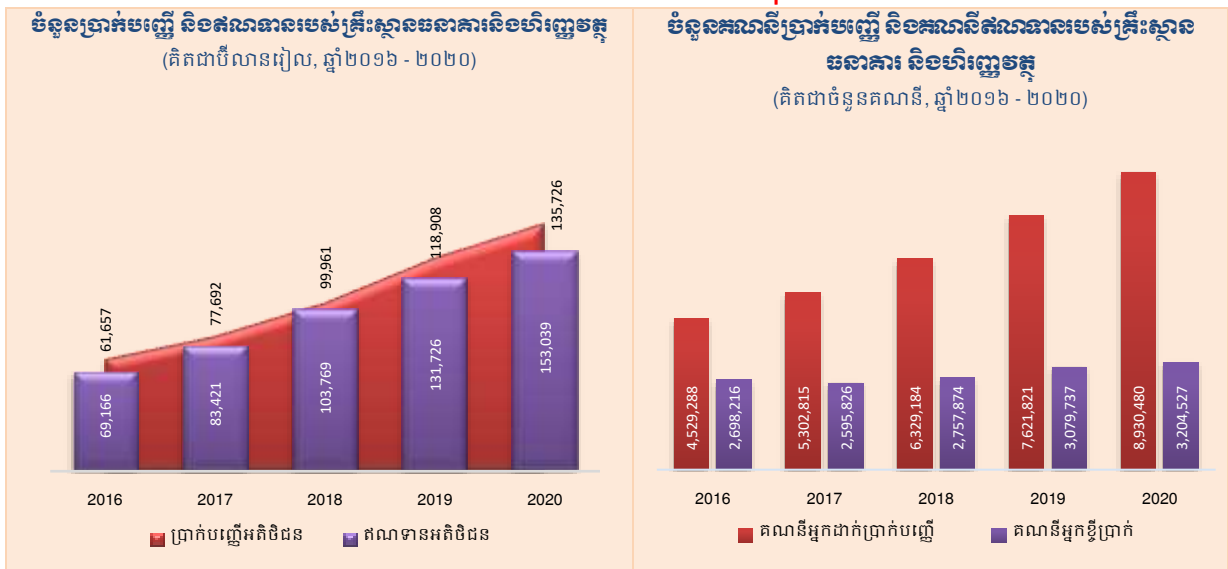
ប្រព័ន្ធធនាគារ បានបន្តវឌ្ឍនភាព និងរួមចំណែកគាំទ្រយ៉ាងសកម្មដល់សកម្មភាពនានានៃសេដ្ឋកិច្ចជាតិ។ ជាក់ស្តែង ទ្រព្យសកម្មរបស់ប្រព័ន្ធធនាគារមានកំណើន ១៥,២% ដល់ ២៣៩,៤ ទ្រីលានរៀល (៥៩,២ ប៊ីលានដុល្លារអាមេរិក) ក្នុងនោះឥណទានអតិថិជនបានកើនឡើង ១៦,៩% ដល់ ១៥៣,០ ទ្រីលានរៀល (៣៧,៨ ប៊ីលានដុល្លារអាមេរិក)។ ទន្ទឹមនេះ ប្រាក់បញ្ញើអតិថិជនមានកំណើន ១៤,៩% ដល់ ១៣៥,៧ ទ្រីលានរៀល (៣៣,៦ ប៊ីលានដុល្លារអាមេរិក) និងដើមទុនមានកំណើន ១៧,២% ដល់ ៤៦,៨ ទ្រីលានរៀល (១១,៦ ប៊ីលានដុល្លារអាមេរិក)។

រូបភាព១៖ ទ្រព្យសកម្មរបស់គ្រឹះស្ថានធនាគារ និងហិរញ្ញវត្ថុ



ប្រភព៖ ធនាគារជាតិនៃកម្ពុជា

រូបភាព២៖ ចំនួនប្រាក់បញ្ញើ និងឥណទានរបស់គ្រឹះស្ថានធនាគារនិងហិរញ្ញវត្ថុ



ប្រភព៖ ធនាគារជាតិនៃកម្ពុជា

គ្រឹះស្ថានធនាគារនិងហិរញ្ញវត្ថុ បានបន្តផ្តល់សេវាជូនអតិថិជនកាន់តែច្រើនឡើង ដែលឆ្លុះបញ្ចាំងតាមរយៈកំណើនចំនួនគណនីប្រាក់បញ្ញើអតិថិជនដល់ ៨,៩ លានគណនី និងគណនីឥណទានអតិថិជនកើនដល់ ៣,២ លានគណនី។ ទន្ទឹមនេះ គ្រឹះស្ថានធនាគារនិងហិរញ្ញវត្ថុ ក៏បានពង្រីកបណ្តាញប្រតិបត្តិការហិរញ្ញវត្ថុរហូតដល់ចំនួន ២.៥៤២ ទីតាំង និងមានម៉ាស៊ីនដកនិងដាក់ប្រាក់ស្វ័យប្រវត្តិ (ATM) ចំនួន ៣.១៧៧ ដើម្បីផ្តល់ភាពងាយស្រួលក្នុងការទទួលបាន និងប្រើប្រាស់សេវាហិរញ្ញវត្ថុកាន់តែទូលំទូលាយ។ ដើម្បីរួមចំណែកអនុវត្តតាមវិធានការរបស់ធនាគារជាតិនៃកម្ពុជាក្នុងការជួយសម្រាលបន្ទុកប្រជាពលរដ្ឋ ដែលរងផលប៉ះពាល់ពីជំងឺកូវីដ-១៩ គ្រឹះស្ថានធនាគារនិងហិរញ្ញវត្ថុ បានរៀបចំ

ឥណទានឡើងវិញចំនួន ២៤២.៧៩០ គណនី ស្មើនឹង ១៦.៣៤៥,៩ ប៊ីលានរៀល (៤,០៤៣.២ លាន ដុល្លារអាមេរិក)។

ស្របគ្នានឹងការរីកចម្រើននៃបច្ចេកវិទ្យាហិរញ្ញវត្ថុ ប្រព័ន្ធទូទាត់សងប្រាក់ត្រូវបានធ្វើទំនើបកម្ម កាន់តែមានប្រសិទ្ធភាព សុវត្ថិភាព និងតម្លៃសមរម្យ ស្របពេលដែលគ្រឹះស្ថានធនាគារនិងហិរញ្ញវត្ថុ ក៏បានធ្វើ ពិពិធកម្មសេវាហិរញ្ញវត្ថុរបស់ខ្លួន ដើម្បីសម្រួលដល់ការប្រើប្រាស់សេវាហិរញ្ញវត្ថុរបស់អតិថិជន តាមរយៈបណ្តាឥណទាននិងបណ្តាឥណទាន ការផ្តល់សេវាផ្ទេរប្រាក់ និងការទូទាត់សងប្រាក់តាម អេឡិចត្រូនិក ជាដើម។

១.២.១. ប្រតិបត្តិការនៃវិស័យធនាគារ

ទោះបីជាស្ថិតក្នុងបរិការណ៍នៃវិបត្តិសុខភាពពិភពលោក ដែលបណ្តាលមកពីការរីករាលដាល នៃជំងឺកូវីដ-១៩ ទ្រព្យសកម្មសរុបរបស់គ្រឹះស្ថានធនាគារនៅតែបន្តកើនឡើងក្នុងកម្រិតល្អប្រសើរ ១៤,៧% ដល់ ២០៣,៥ ទ្រីលានរៀល (៥០,៣ ប៊ីលានដុល្លារអាមេរិក)។ ប្រភពសំខាន់ៗនៃមូលនិធិរបស់វិស័យ ធនាគារបានមកពីប្រាក់បញ្ញើអតិថិជន ១២១,៣ ទ្រីលានរៀល (៣០,០ ប៊ីលានដុល្លារអាមេរិក) មូលនិធិ ភាគទុនិក ៣៨,៦ ទ្រីលានរៀល (៩,៥ ប៊ីលានដុល្លារអាមេរិក) និងមូលនិធិកម្ចី ៥,៩ ទ្រីលានរៀល (១,៥ ប៊ីលានដុល្លារអាមេរិក)។

តារាង២ ៖ ការវិនិយោគក្នុងវិស័យធនាគារ

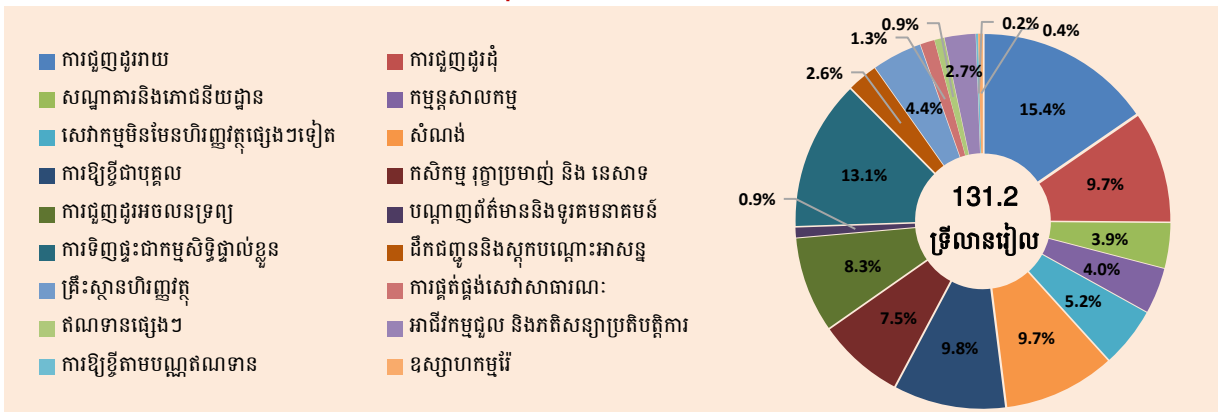
ការវិនិយោគក្នុងវិស័យធនាគារ	២០១៦	២០១៧	២០១៨	២០១៩	២០២០
កំណើនទ្រព្យសកម្ម	២០,៩%	២០,១%	២១,៤%	២១,៥%	១៤,៧%
កំណើនឥណទានអតិថិជន	២០,៥%	១៧,២%	២៤,៣%	២៣,៩%	១៦,១%
កំណើនប្រាក់បញ្ញើ	២១,៨%	២៥,១%	២៧,៩%	១៥,១%	១៤,៥%
ទ្រព្យសកម្មធៀបផ.ស.ស	១១៨,២%	១៤២,០%	១៤៣,៦%	១៥៥,១%	១៨៦,១%
ឥណទានធៀបផ.ស.ស	៦៨,៨%	៨០,៧%	៨៣,៥%	៩២,០%	១១៤,៨%
ប្រាក់បញ្ញើធៀបផ.ស.ស	៦៨,៤%	៨៥,៦%	៩១,១%	៩៣,៣%	១១០,៩%

ប្រភព ៖ ធនាគារជាតិនៃកម្ពុជា

ឥណទានដុលបានកើនឡើងដល់ ១៣១,២ ទ្រីលានរៀល ដែលក្នុងនោះឥណទានអតិថិជន បានកើនឡើង ១៦,១% ដល់ ១២៥,៥ ទ្រីលានរៀល (៣១,០ ប៊ីលានដុល្លារអាមេរិក)។ ឥណទាន ដែលជាប្រភពទុនយ៉ាងសំខាន់ក្នុងការគាំទ្រដល់សកម្មភាពសេដ្ឋកិច្ច ត្រូវបានបែងចែកទៅតាម វិស័យសំខាន់ៗក្នុងសេដ្ឋកិច្ច រួមមាន ការជួញដូររាយ ១៥,៤% ការជួញដូរដុំ ៩,៧% ការទិញ

ផ្ទះជាកម្មសិទ្ធិផ្ទាល់ខ្លួន ១៣,១% សំណង់ ៩,៧% ការឱ្យខ្ចីជាបុគ្គល ៩,៨% ការជួញដូរអចលនទ្រព្យ ៨,៣% កសិកម្ម រុក្ខាប្រមាញ់ និងនេសាទ ៧,៥% សេវាកម្មមិនមែនហិរញ្ញវត្ថុ ៥,២% កម្មន្តសាលកម្ម ៤,០% សណ្ឋាគារនិងភោជនីយដ្ឋាន ៣,៩% និងវិស័យផ្សេងៗ ១៣,៤%។

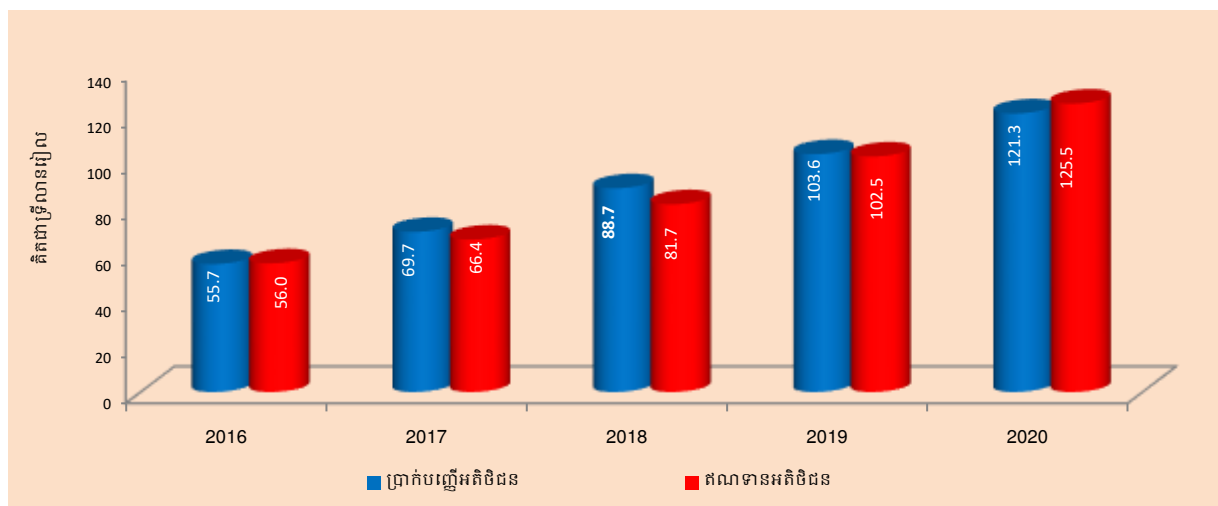
រូបភាព៣៖ ធនាគារ-ឥណទានតាមប្រភេទជំនួញក្នុងវិស័យសេដ្ឋកិច្ច



ប្រភព៖ ធនាគារជាតិនៃកម្ពុជា

ទំហំនៃប្រាក់បញ្ញើរបស់គ្រឹះស្ថានធនាគារបានកើនឡើង ១៤,៥% ហើយគណនីប្រាក់បញ្ញើបានកើនដល់ ៦,៣ លានគណនី រួមមាន ឯកត្តជន ៥៥,៥% សហគ្រាសអាជីវកម្ម ២២,៣% គ្រឹះស្ថានធនាគារក្នុងស្រុកនិងក្រៅប្រទេស ១១,៦% អនិវាសជន ៦,៤% និងគ្រឹះស្ថានផ្សេងៗ ៤,២%។ កំណើនប្រាក់បញ្ញើពីសាធារណជនបានឆ្លុះបញ្ចាំងពីការកើនឡើងនូវជំនឿទុកចិត្តរបស់សាធារណជនមកលើរាជរដ្ឋាភិបាល និងប្រព័ន្ធធនាគារកម្ពុជា តាមរយៈកិច្ចខិតខំប្រឹងប្រែងរបស់រដ្ឋាភិបាលក្នុងការរក្សាស្ថិរភាពនយោបាយ និងធនាគារជាតិនៃកម្ពុជាក្នុងការរក្សាស្ថិរភាពថ្លៃនិងចូលរួមជាមួយស្ថាប័នពាក់ព័ន្ធនិងដៃគូអភិវឌ្ឍន៍ក្នុងការលើកកម្ពស់បរិយាបន្នហិរញ្ញវត្ថុ។

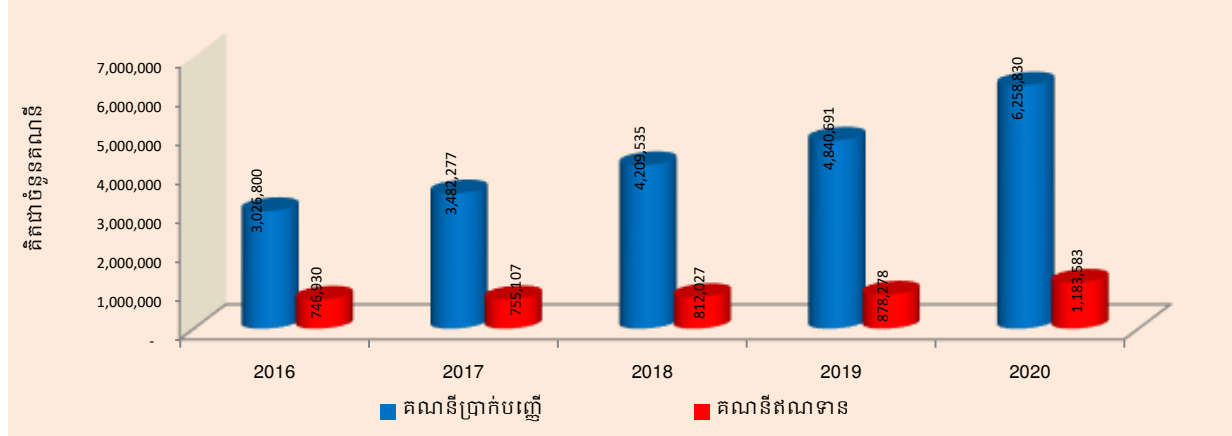
រូបភាព៤៖ ធនាគារ-ឥណទាន និងប្រាក់បញ្ញើអតិថិជន



ប្រភព៖ ធនាគារជាតិនៃកម្ពុជា

ហេដ្ឋារចនាសម្ព័ន្ធហិរញ្ញវត្ថុរបស់វិស័យធនាគារបន្តអភិវឌ្ឍជាលំដាប់ តាមរយៈការពង្រីកបណ្តាញប្រតិបត្តិការថ្មីបន្ថែម ដោយការបើកសាខាចំនួន ៣៤១ សាខា និងការដាក់ឱ្យប្រើប្រាស់នូវម៉ាស៊ីន ATM ចំនួន៥១៩ និងម៉ាស៊ីន POS សរុបចំនួន ២២.៩២៨ ម៉ាស៊ីន។ ស្របតាមការរីកចម្រើននៃបច្ចេកវិទ្យាហិរញ្ញវត្ថុ និងភាពល្អប្រសើរនៃកម្រិតជីវភាពរស់នៅរបស់ប្រជាជន ការប្រើប្រាស់បណ្តាជំនួសសាច់ប្រាក់មានការកើនឡើងគួរឱ្យកត់សម្គាល់ដោយបណ្តាឥណទាន និងបណ្តាឥណទានបានកើនដល់ ១៣១.០៧៧ បណ្តា និង ២.៧៥៩.៤៥៣ បណ្តា រៀងគ្នា។ ទន្ទឹមនេះ គ្រឹះស្ថានធនាគារភាគច្រើនបាននិងកំពុងអភិវឌ្ឍសេវាហិរញ្ញវត្ថុឌីជីថល ដូចជា ការប្រើប្រាស់សេវាធនាគារតាមរយៈប្រព័ន្ធអ៊ីនធឺណិត និងទូរស័ព្ទដៃជាដើម ដែលឆ្លើយតបនឹងការកើនឡើងនៃតម្រូវការរបស់អតិថិជន។

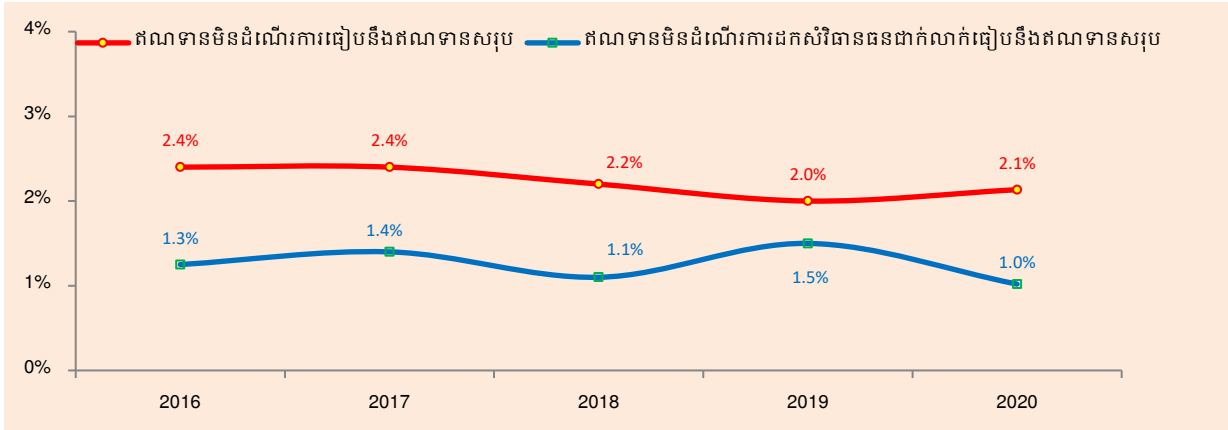
រូបភាព៥ ៖ ធនាគារ-ចំនួនគណនីឥណទាន និងប្រាក់បញ្ញើអតិថិជន



ប្រភព ៖ ធនាគារជាតិនៃកម្ពុជា

ជារួម គ្រឹះស្ថានធនាគារមានសុខភាពល្អប្រសើរ និងអាចធន់នឹងហានិភ័យនានា ដែលឆ្លុះបញ្ចាំងតាមរយៈអភិបាលកិច្ចល្អ ការត្រួតពិនិត្យផ្ទៃក្នុងម៉ឺងម៉ាត់ និងភាពរឹងមាំនៃគុណភាពទ្រព្យសកម្មក៏ដូចជា ការអនុលោមតាមបទប្បញ្ញត្តិប្រុងប្រយ័ត្ន មានដូចជា អនុបាតសាធនភាព និងអនុបាតសន្ទនីយភាពដែលរក្សាបានក្នុងកម្រិត ២៣,២% និង ១៦១,២% រៀងគ្នា។ លទ្ធភាពស្វែងរកប្រាក់ចំណេញរបស់គ្រឹះស្ថានធនាគារនៅបន្តមានភាពល្អប្រសើរ ដោយអនុបាតប្រាក់ចំណេញធៀបនឹងទ្រព្យសកម្ម (ROA) មាន ១,៧% និងអនុបាតប្រាក់ចំណេញធៀបនឹងដើមទុន (ROE) មាន ៨,៩%។ ស្របពេលដែលសេដ្ឋកិច្ចពិភពលោក ក៏ដូចជាប្រទេសកម្ពុជាកំពុងប្រឈមនឹងវិបត្តិសុខភាពពិភពលោក អនុបាតឥណទានមិនដំណើរការបានកើនឡើងពី ២% ចំនួនដល់ ២,១%។ ទន្ទឹមនេះ ធនាគារជាតិនៃកម្ពុជាបានដាក់ចេញនូវវិធានការសំខាន់ៗមួយចំនួនដូចជា ឥណទានរៀបចំឡើងវិញ និងការលើកទឹកចិត្តឱ្យមានការអនុគ្រោះ និង/ឬ ការលើកលែងចំពោះការជាកពិន័យផ្សេងៗលើឥណទានជាដើម ក្នុងន័យរួមចំណែកកាត់បន្ថយផលប៉ះពាល់ពីជំងឺកូវីដ-១៩ មកលើអតិថិជនដែលកំពុងជួបប្រទះបញ្ហាហិរញ្ញវត្ថុ ស្របតាមគោលនយោបាយរបស់រាជរដ្ឋាភិបាល។

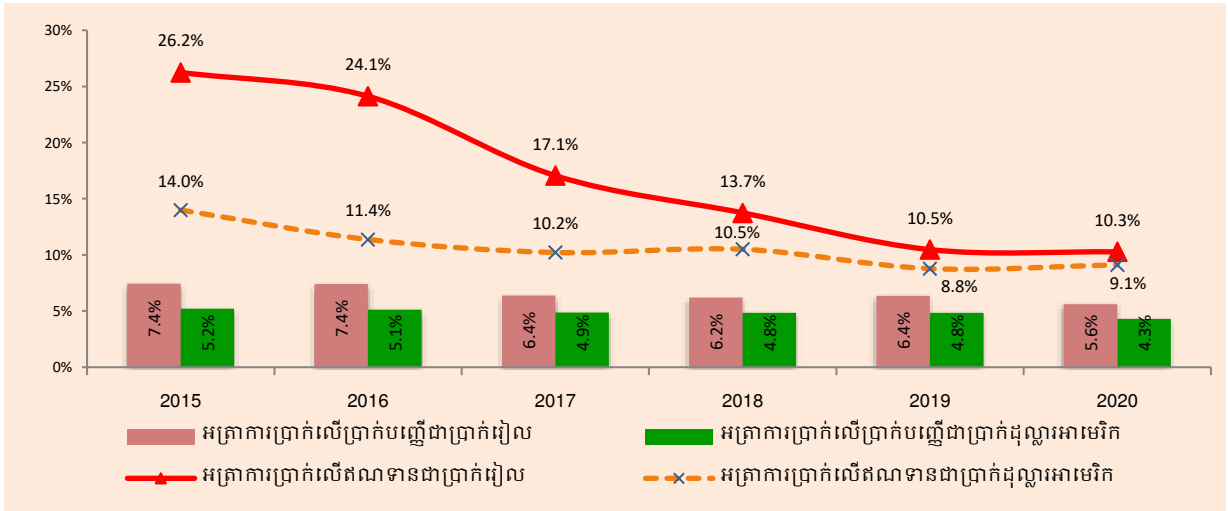
រូបភាព៦៖ ធនាគារ-អនុបាត្រណាទានមិនដំណើរការ



ប្រភព ៖ ធនាគារជាតិនៃកម្ពុជា

អត្រាការប្រាក់លើប្រាក់បញ្ញើ និងឥណទានអតិថិជន ដោយគណនាតាមវិធីសាស្ត្រអត្រាការប្រាក់ធ្លឹងជាមធ្យម (Weighted Average Interest Rate) បានបង្ហាញថា អត្រាការប្រាក់លើប្រាក់បញ្ញើជារៀលនិងដុល្លារអាមេរិកមានការថយចុះបន្តិចបើធៀបនឹងឆ្នាំ២០១៩ ក្នុងកម្រិត ៥,៦% និង ៤,៣% រៀងគ្នា។ ដូចនេះ អត្រាការប្រាក់លើឥណទានជារៀល បានបន្តថយចុះពីអត្រា ១០,៥% នៅឆ្នាំ២០១៩ មកត្រឹម ១០,៣% នៅឆ្នាំ២០២០ ប៉ុន្តែអត្រាការប្រាក់លើឥណទានដុល្លារអាមេរិក បានកើនឡើងពី ៨,៨% នៅឆ្នាំ២០១៩ ដល់ ៩,១% នៅឆ្នាំ២០២០។

រូបភាព៧៖ ធនាគារ-អត្រាការប្រាក់លើប្រាក់បញ្ញើ និងឥណទាន (ប្រាក់រៀល និងដុល្លារអាមេរិក)



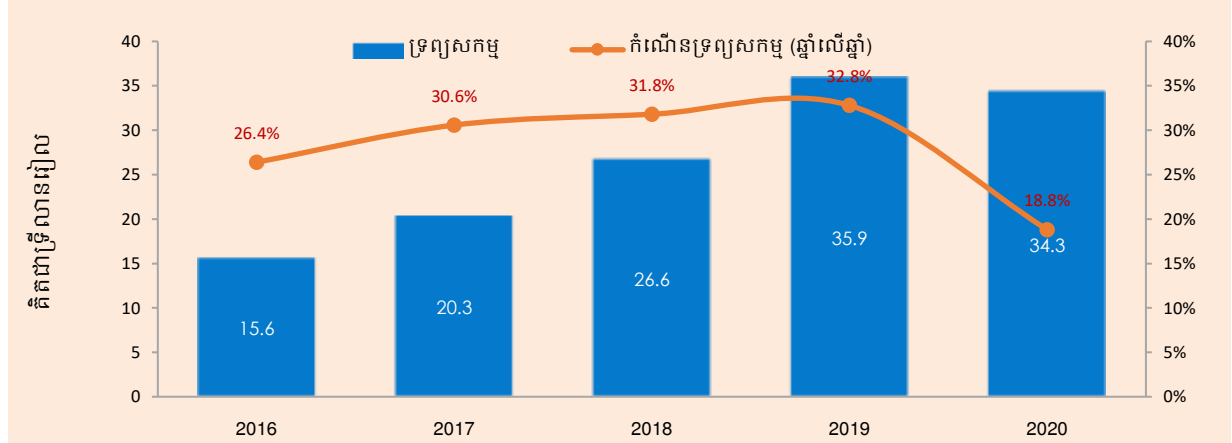
ប្រភព៖ ធនាគារជាតិនៃកម្ពុជា

១.២.២. ប្រតិបត្តិការនៃវិស័យមីក្រូហិរញ្ញវត្ថុ

ក្នុងស្ថានភាពដែលកម្ពុជារងផលប៉ះពាល់ពីវិបត្តិសុខភាពពិភពលោកក៏ដោយ វិស័យមីក្រូហិរញ្ញវត្ថុនៅតែបន្តការរីកចម្រើនដែលឆ្លុះបញ្ចាំងតាមរយៈជំនឿទុកចិត្តរបស់សាធារណជន និងការប្រើប្រាស់សេវាហិរញ្ញវត្ថុផ្លូវការពីប្រជាជននៅតែបន្តកើនឡើង។ ទំហំទ្រព្យសកម្ម

របស់គ្រឹះស្ថានមីក្រូហិរញ្ញវត្ថុបានកើនឡើង ១៨,៨% ដល់ ៣៤,៣ ទ្រីលានរៀល (៨,៥ ប៊ីលានដុល្លារអាមេរិក) ក្នុងនោះឥណទាន កើនឡើង ១៧,៥% ដល់ ២៧,៥ ទ្រីលានរៀល (៦,៨ ប៊ីលានដុល្លារអាមេរិក) ដែលគាំទ្រដោយ កំណើនមូលនិធិភាគទុនិក ៣៤,១% ដល់ ៧,៧ ទ្រីលានរៀល (១,៩ ប៊ីលានដុល្លារអាមេរិក) និងកំណើនប្រាក់បញ្ញើ ១៨,៨% ដល់ ១៤,៥ ទ្រីលានរៀល (៣,៦ ប៊ីលានដុល្លារអាមេរិក)។ ការធ្លាក់ចុះនៃ កំណើនទ្រព្យសកម្ម ឥណទាន និងប្រាក់បញ្ញើរបស់វិស័យមីក្រូហិរញ្ញវត្ថុ គឺបណ្តាលមកពីការកម្លាយខ្លួនរបស់គ្រឹះស្ថានមីក្រូហិរញ្ញវត្ថុទៅជាធនាគារពាណិជ្ជ និងការរួមបញ្ចូលគ្នារបស់គ្រឹះស្ថានមីក្រូហិរញ្ញវត្ថុជាមួយធនាគារពាណិជ្ជ។

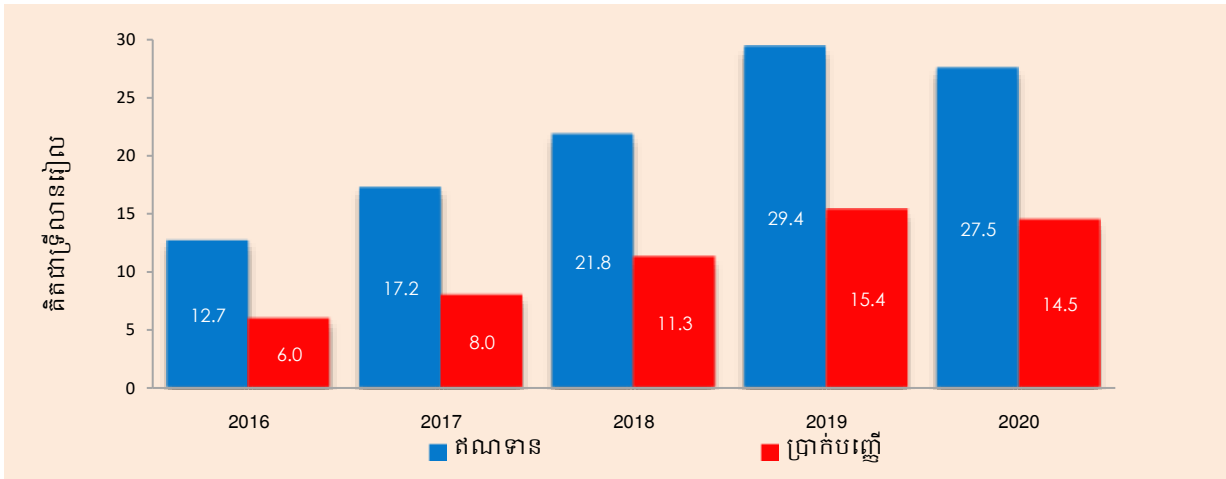
រូបភាព៖ មីក្រូហិរញ្ញវត្ថុ-កំណើនទ្រព្យសកម្ម



ប្រភព ៖ ធនាគារជាតិនៃកម្ពុជា

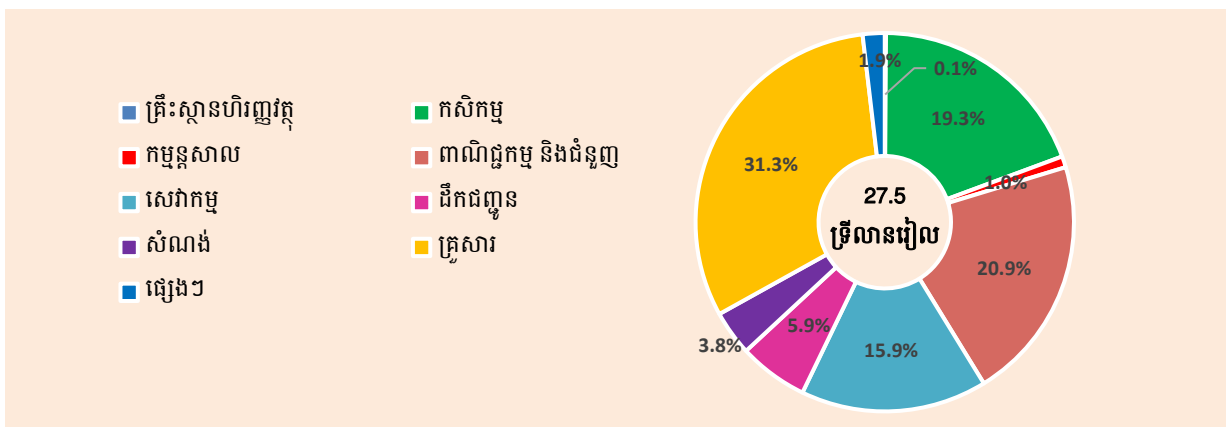
កំណើនឥណទានរបស់វិស័យមីក្រូហិរញ្ញវត្ថុ បន្តគាំទ្រដល់សកម្មភាពសេដ្ឋកិច្ចធុនតូច និងមធ្យមនៅមូលដ្ឋាន ដូចជា ជំនួញលក្ខណៈគ្រួសារ ៣១,៣% ពាណិជ្ជកម្មនិងជំនួញ ២០,៩% កសិកម្ម ១៩,៣% សេវាកម្ម ១៥,៩% ដឹកជញ្ជូន ៥,៩% សំណង់ ៣,៨% និងវិស័យផ្សេងៗ ២,៩%។ ឆ្លើយតបនឹងការជំរុញបរិយាបន្នហិរញ្ញវត្ថុនៅកម្ពុជា វិស័យមីក្រូហិរញ្ញវត្ថុបានចូលរួមស្រូបទាញអតិថិជនឱ្យចេះប្រើប្រាស់សេវាហិរញ្ញវត្ថុ ដូចជា ការដាក់ប្រាក់បញ្ញើ និងការខ្ចីឥណទានចំនួន ២,៧ លានគណនី និង ១,៩ លានគណនី រៀងគ្នា។

រូបភាព៩៖ មីក្រូហិរញ្ញវត្ថុ-ឥណទាន និងប្រាក់បញ្ញើ



ប្រភព ៖ ធនាគារជាតិនៃកម្ពុជា

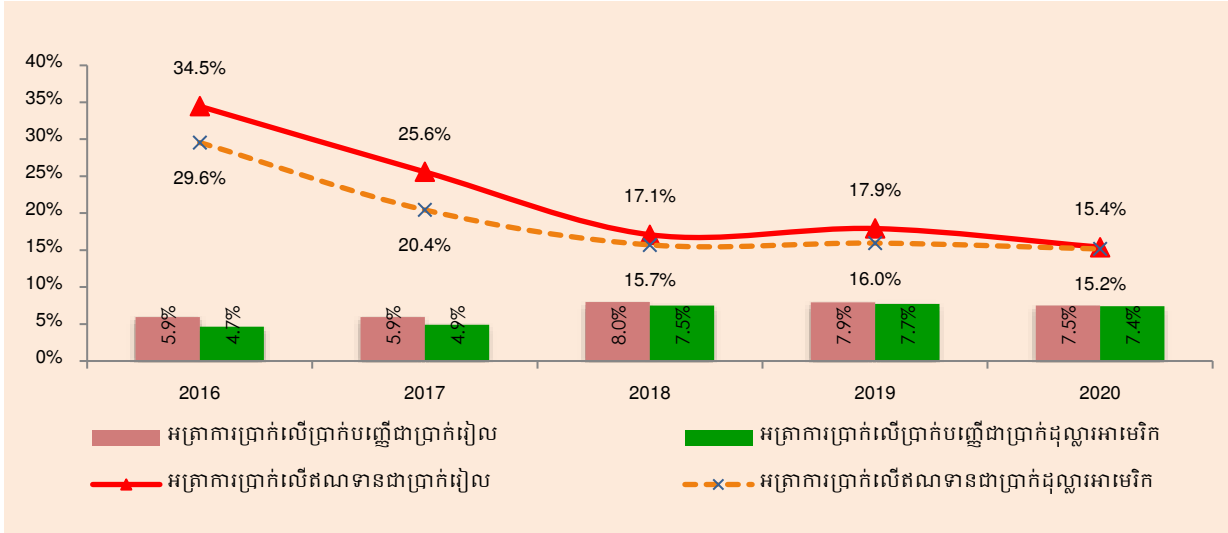
រូបភាព១០៖ មីក្រូហិរញ្ញវត្ថុ-ឥណទានតាមប្រភេទជំនួយក្នុងវិស័យសេដ្ឋកិច្ច



ប្រភព ៖ ធនាគារជាតិនៃកម្ពុជា

អត្រាការប្រាក់លើប្រាក់បញ្ញើជារៀង និងដុល្លារអាមេរិករបស់គ្រឹះស្ថានមីក្រូហិរញ្ញវត្ថុមានកម្រិត ៧,៥% និង ៧,៥% រៀងគ្នា។ បន្ទាប់ពីការដាក់ចេញនូវពិដាន អត្រាការប្រាក់លើឥណទាន ១៨% កន្លងមក អត្រាការប្រាក់លើឥណទានប្រចាំឆ្នាំមានកម្រិត ១៥,៥% សម្រាប់ឥណទានជាប្រាក់រៀង និង ១៥,២% ជាដុល្លារអាមេរិក ដែលថយចុះបន្តិចបើធៀបនឹងដំណាច់ឆ្នាំ២០១៩។

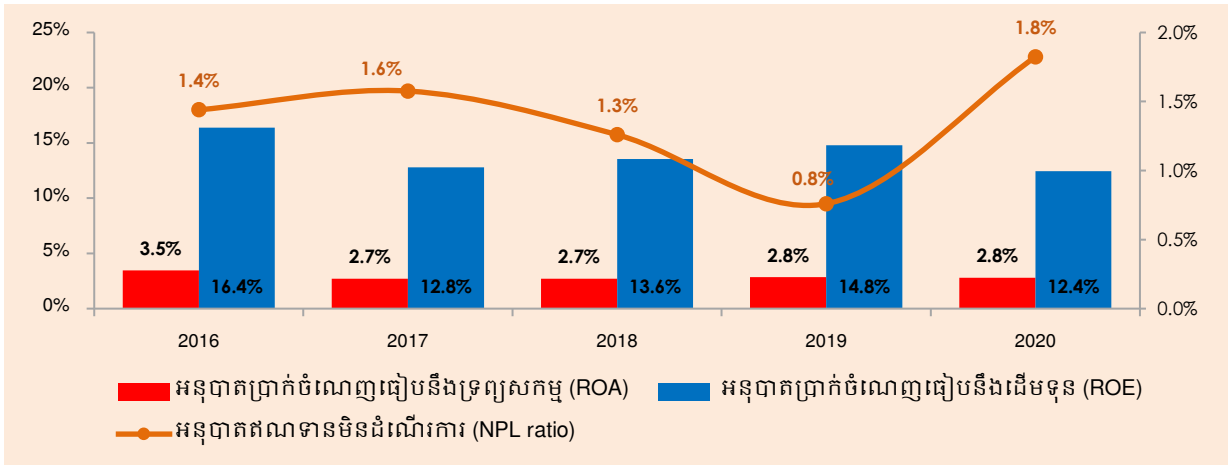
រូបភាព១១៖ មីក្រូហិរញ្ញវត្ថុ-អត្រាការប្រាក់លើប្រាក់បញ្ញើ និងឥណទាន (ប្រាក់រៀល និងដុល្លារអាមេរិក)



ប្រភព ៖ ធនាគារជាតិនៃកម្ពុជា

គ្រឹះស្ថានមីក្រូហិរញ្ញវត្ថុនៅបន្តអនុវត្តបានតាម បទប្បញ្ញត្តិប្រុងប្រយ័ត្ននានារបស់ធនាគារជាតិ នៃកម្ពុជា ដូចជា អនុបាតសាធនភាព ២២,៤% និងអនុបាតសន្ទនីយភាព ២៤០,៤% ជាដើម។ គ្រឹះស្ថានមីក្រូហិរញ្ញវត្ថុនៅបន្តរក្សាបាននូវប្រាក់ចំណេញរបស់ខ្លួនតាមរយៈអនុបាត ដូចជា ROA ២,៨% និង ROE ១២,៤%។ ដោយឡែក អនុបាតឥណទានមិនដំណើរការមានការកើនឡើងដល់ ១,៨% ដោយសារការរីករាលដាលនៃជំងឺកូវីដ-១៩ និងការបាត់បង់ចំណូលចម្បងរបស់អ្នកខ្ចីប្រាក់។ ការទទួលបាននូវសេវាហិរញ្ញវត្ថុចម្បងៗក្នុងវិស័យមីក្រូហិរញ្ញវត្ថុនៅតាមជនបទ នៅតែបន្តកើនឡើង ដោយគ្រឹះស្ថានមីក្រូហិរញ្ញវត្ថុបានពង្រីកសក្តានុពលនិងវិសាលភាពនៃសេវាកម្មរបស់ខ្លួនដើម្បីឆ្លើយតបនឹងតម្រូវការ។ ជាក់ស្តែងបណ្តាញប្រតិបត្តិការរបស់គ្រឹះស្ថានមីក្រូហិរញ្ញវត្ថុ បានគ្របដណ្តប់ទូទាំង ២៥ ខេត្ត-ក្រុង មាន ១.១៧១ ការិយាល័យ។ ទន្ទឹមនេះ សេវាហិរញ្ញវត្ថុត្រូវបានបន្តធ្វើទំនើបកម្ម និងពិពិធកម្មជាបន្តបន្ទាប់។

រូបភាព១២៖ មីក្រូហិរញ្ញវត្ថុ-អនុបាតឥណទានមិនដំណើរការ និងអនុបាតប្រាក់ចំណេញ



ប្រភព ៖ ធនាគារជាតិនៃកម្ពុជា

ការណ៍នេះបង្ហាញថា វិស័យមីក្រូហិរញ្ញវត្ថុបានរួមចំណែកយ៉ាងសំខាន់ក្នុងការលើកកម្ពស់ជីវភាពរស់នៅតាមមូលដ្ឋាន តាមរយៈការផ្តល់សេវាឥណទានសម្រាប់ការប្រើប្រាស់ និងការប្រកបអាជីវកម្មខ្នាតតូចនិងមធ្យម។

១.២.៣. ប្រតិបត្តិការនៃវិស័យភតិសន្យាហិរញ្ញវត្ថុ

វិស័យភតិសន្យាហិរញ្ញវត្ថុ បានចូលរួមចំណែកផ្តល់សេវាហិរញ្ញវត្ថុដល់ប្រជាជនកម្ពុជាប្រកបដោយបរិយាបន្ន តាមរយៈការបន្តពង្រីកសេវាភតិសន្យាហិរញ្ញវត្ថុជូនអតិថិជនទៅលើចលនវត្ថុដូចជា ម៉ូតូ រថយន្ត គ្រឿងយន្តកសិកម្ម គ្រឿងចក្រ គ្រឿងអេឡិចត្រូនិក គ្រឿងសង្ហារឹម និងចលនទ្រព្យផ្សេងៗទៀត។ ទ្រព្យសកម្មសរុបរបស់វិស័យភតិសន្យាហិរញ្ញវត្ថុបានកើនឡើងដល់ ១.៦ ទ្រីលានរៀល (៣៩៩,៥ លានដុល្លារអាមេរិក) ដែលក្នុងនោះភតិសន្យាហិរញ្ញវត្ថុសរុបបានកើនឡើងដល់ ១.៣ ទ្រីលានរៀល (៣៣៣,៩ លានដុល្លារអាមេរិក) ដែលត្រូវបានបែងចែកទៅក្រុមគ្រួសារ ២២,៩% សេវាកម្ម ១៨,៣% ការដឹកជញ្ជូន ១៥,៨% កសិកម្ម ១៤,៨% សំណង់ ៦,៧% ពាណិជ្ជកម្ម ៤,៧% និងផ្សេងៗ ១៦,៨%។ ទន្ទឹមនេះ ឥណទានមិនដំណើរការក្នុងវិស័យនេះមានកម្រិត ៤,៦%។

តារាង៣៖ វិស័យភតិសន្យាហិរញ្ញវត្ថុ គិតជាប៊ីលានរៀល

ក្រុមហ៊ុនភតិសន្យាហិរញ្ញវត្ថុ	២០១៦	២០១៧	២០១៨	២០១៩	២០២០
ចំនួនទ្រព្យសកម្មសរុប	៦២២,៨	៧០៧,៩	៩៥១,៦	១.៣៥៩,១	១.៦១៦,១
ចំនួនភតិសន្យាហិរញ្ញវត្ថុសរុប	៤៨៥,០	៥២៥,៣	៧១៣,៨	១.១៦៩,៦	១.៣៥០,៥
ឥណទានមិនដំណើរការ	៥,៩%	៥,៣%	៨,៤%	៣,៣%	៤,៦%
មូលនិធិផ្ទាល់សុទ្ធ	១១៣,៣	១៧៣,៥	៣៣៥,២	៤២២,៣	៥២៤,៤
ចំនួនអតិថិជន	៦១.៣៧២	៦៤.២៥២	៧២.៩២១	៩២.២៨៩	១០១.០១៨
ចំនួនបុគ្គលិក	១.២៤៥	១.២៦៦	១.៣៦១	១.៤៦០	១.៧៦០

ប្រភព៖ ធនាគារជាតិនៃកម្ពុជា

១.២.៤. ប្រតិបត្តិការនៃគ្រឹះស្ថានឥណទានជនបទ

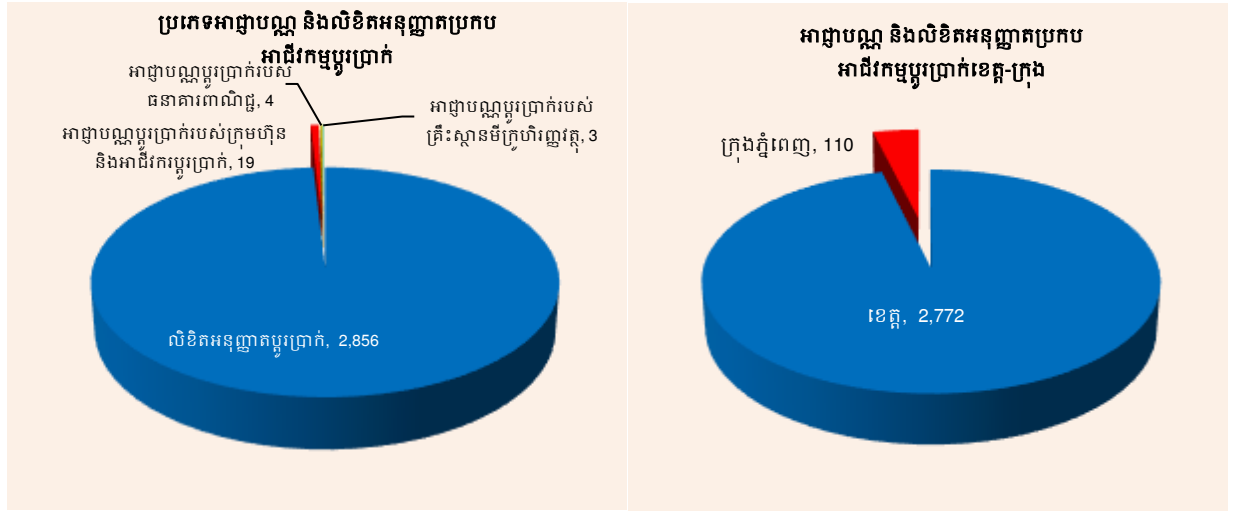
គ្រឹះស្ថានឥណទានជនបទ បានចូលរួមយ៉ាងសកម្មក្នុងការផ្តល់សេវាឥណទានខ្នាតតូចបំផុតនិងតូចជូនដល់ប្រជាជននៅតាមទីជនបទដាច់ស្រយាល។ ការប្រើប្រាស់សេវាហិរញ្ញវត្ថុផ្លូវការដែលសមស្របនិងមានតម្លៃសមរម្យ បានរួមចំណែកលើកកម្ពស់ជីវភាពប្រជាជន ដែលមានចំណូលទាបបានប្រសើរជាង។ គិតត្រឹមដំណាច់ឆ្នាំ២០២០ គ្រឹះស្ថានឥណទានជនបទ មានចំនួន ២៤៥ ដោយមានទំហំទ្រព្យសកម្មសរុប ៣៤១,៩ ប៊ីលានរៀល (៨៤,៥ លានដុល្លារ អាមេរិក) ដែលក្នុងនោះឥណទានសរុបមាន ២៨៥,៣ ប៊ីលានរៀល (៧០,៥ លានដុល្លារអាមេរិក) ដែលបានផ្តល់ដល់អតិថិជន សរុបដែលមាន ៩៣.៩៧២ គណនី។ ឥណទានត្រូវបានបែងចែក ទៅវិស័យនានា

ដូចជា កសិកម្ម ៣៣,៩% ពាណិជ្ជកម្ម ២០,២% សំណង់ ១៨,៦% ក្រុមគ្រួសារ ១១,៤% ដឹកជញ្ជូន ៤,២% សេវាកម្ម ១,៥% និងផ្សេងៗ ១០,២%។ អនុបាតឥណទានមិនដំណើរការមានកម្រិតខ្ពស់ដល់ ១៧,០% និងឥណទានភាគច្រើនមិនមានវត្តមាន។

១.២.៥. ប្រតិបត្តិការនៃអាជីវកម្មប្តូរប្រាក់

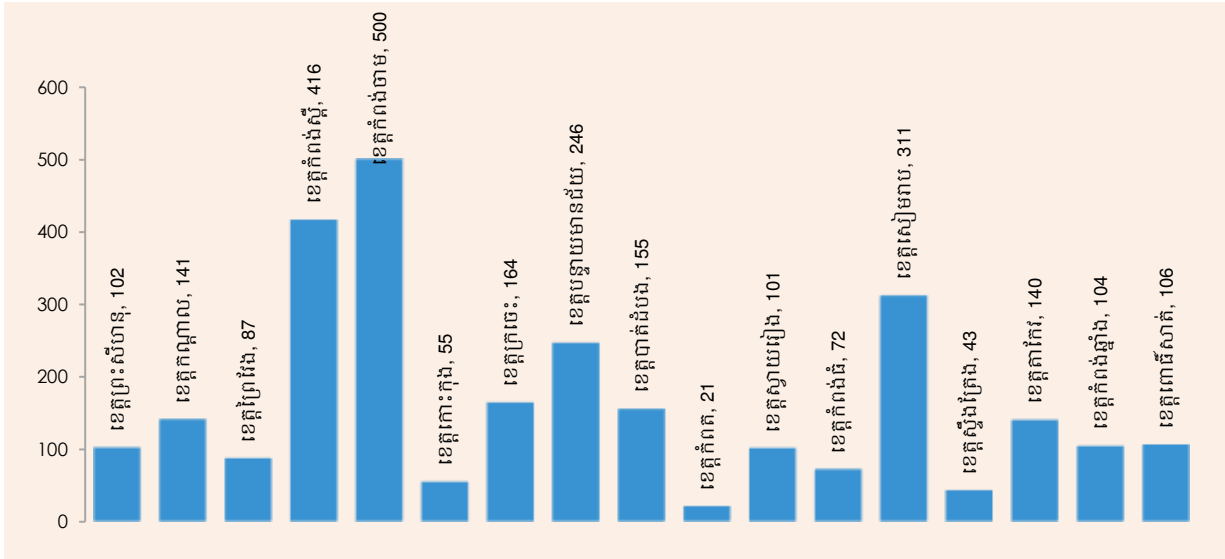
ធនាគារជាតិនៃកម្ពុជា បានបន្តលើកទឹកចិត្តឱ្យរូបវន្តបុគ្គល ឬនីតិបុគ្គល ដែលមានបំណងប្រកបអាជីវកម្មប្តូរប្រាក់ស្របច្បាប់ ឬកំពុងប្រកបអាជីវកម្មប្តូរប្រាក់ដោយមិនមានច្បាប់អនុញ្ញាតធ្វើការស្នើសុំ អាជ្ញាបណ្ណ ឬលិខិតអនុញ្ញាតត្រឹមត្រូវ មុននឹងដំណើរការអាជីវកម្មប្តូរប្រាក់។ ជាមួយគ្នានេះ អាជីវកម្មប្តូរប្រាក់ ត្រូវគោរពតាមស្មារតីនៃប្រកាសស្តីពី “ការផ្តល់អាជ្ញាបណ្ណ ឬលិខិតអនុញ្ញាតសម្រាប់អាជីវកម្មប្តូរប្រាក់” និងបទប្បញ្ញត្តិជាធរមាន។ ជាក់ស្តែង អាជីវកម្មប្តូរប្រាក់សរុបទូទាំងប្រទេសមានចំនួន ២.៨៨២ ក្នុងនោះមានអាជ្ញាបណ្ណចំពោះក្រុមហ៊ុននិងអាជីវកម្មប្តូរប្រាក់ ១៩ គ្រឹះស្ថានធនាគារ ៤ និងគ្រឹះស្ថានមីក្រូហិរញ្ញវត្ថុ ៣ ព្រមទាំងលិខិតអនុញ្ញាតប្រកបអាជីវកម្មប្តូរប្រាក់ ២.៨៥៦។

រូបភាព១៣៖ អាជ្ញាបណ្ណ និងលិខិតអនុញ្ញាតប្រកបអាជីវកម្មប្តូរប្រាក់



រូបភាព ៖ ធនាគារជាតិនៃកម្ពុជា

រូបភាព១៤៖ ចំនួនលិខិតអនុញ្ញាតប្រើប្រាស់នៅតាមខេត្ត



ប្រភព ៖ ធនាគារជាតិនៃកម្ពុជា

១.២.៦. ប្រតិបត្តិការនៃគ្រឹះស្ថានផ្តល់សេវាទូទាត់សងប្រាក់

ប្រព័ន្ធទូទាត់ត្រូវបានធ្វើទំនើបកម្មជាបន្តបន្ទាប់ និងបានចូលរួមចំណែកយ៉ាងសំខាន់ក្នុងការគាំទ្រដល់ការអភិវឌ្ឍប្រព័ន្ធធនាគារ និងសេដ្ឋកិច្ចតាមរយៈការផ្តល់មធ្យោបាយទូទាត់ងាយស្រួល សុវត្ថិភាព រហ័ស និងកម្រៃសមរម្យក្នុងចំណោមភ្នាក់ងារសេដ្ឋកិច្ច។ ជាមួយគ្នានេះដែរ ប្រព័ន្ធទូទាត់ បានរួមចំណែកលើកកម្ពស់ប្រសិទ្ធភាពដំណើរការផ្គត់ផ្គង់រូបិយវត្ថុរបស់ធនាគារជាតិនៃកម្ពុជា តាមរយៈការចូលរួមកាត់បន្ថយការប្រើប្រាស់សាច់ប្រាក់ ទាំងប្រាក់រៀលនិងដុល្លារអាមេរិកដែលមានចំណាយកម្រៃប្រតិបត្តិការខ្ពស់ រួមទាំងជំរុញបរិយាបន្នហិរញ្ញវត្ថុ ដូចជា ការផ្តល់សេវានិងឧបករណ៍ថ្មីៗដែលមានកម្រៃទាប និងបង្កើនលទ្ធភាពពង្រីកបណ្តាញផ្តល់សេវាទូទាត់ឲ្យកាន់តែទូលំទូលាយដែលអនុញ្ញាតឲ្យប្រជាជននៅតាមទីជនបទចូលរួមប្រើប្រាស់សេវាទូទាត់ផ្លូវការកាន់តែប្រសើរជាងមុន។

ឆ្លើយតបទៅនឹងការរីកចម្រើនផ្នែកសេដ្ឋកិច្ច និងបច្ចេកវិទ្យាហិរញ្ញវត្ថុនាពេលបច្ចុប្បន្ន ធនាគារជាតិនៃកម្ពុជា បានផ្តួចផ្តើមគំនិតក្នុងការធ្វើទំនើបកម្មប្រព័ន្ធទូទាត់សងប្រាក់នៅក្នុងប្រទេសតាមរយៈការអភិវឌ្ឍន៍ប្រព័ន្ធបាគង និងបានសម្តេចដាក់ឱ្យដំណើរការជាផ្លូវការនៅខែតុលា ឆ្នាំ២០២០។ ប្រព័ន្ធនេះនឹងរួមចំណែកក្នុងការជំរុញការទូទាត់មិនប្រើសាច់ប្រាក់ និងបរិយាបន្នហិរញ្ញវត្ថុសំដៅអភិវឌ្ឍសេដ្ឋកិច្ចឆ្ពោះទៅរកសេដ្ឋកិច្ចផ្នែកឌីជីថលស្របតាមបដិវត្តឧស្សាហកម្មទី៤ និងការអភិវឌ្ឍក្នុងតំបន់។ ប្រព័ន្ធ “បាគង” ត្រូវបានប្រើប្រាស់ដោយបច្ចេកវិទ្យា Blockchain និងគោរពតាមគោលការណ៍ដែលអាចកំណត់សម្គាល់អត្តសញ្ញាណរបស់អតិថិជនបានយ៉ាងច្បាស់លាស់ និងត្រឹមត្រូវ។ បច្ចេកវិទ្យានេះមានសមត្ថភាពខ្ពស់ក្នុងការការពារពីការលួចវាយប្រហារពីជនអនាមិកចូលទៅក្នុងប្រព័ន្ធក៏ដូចជាតាមដាន កត់ត្រា និងគ្រប់គ្រងលើគណនីនីមួយៗបានយ៉ាងមានប្រសិទ្ធភាពផងដែរ។

ធនាគារជាតិនៃកម្ពុជា ក៏បាននិងកំពុងពង្រឹងការអនុវត្តមុខងារត្រួតពិនិត្យរបស់ខ្លួនលើប្រព័ន្ធទូទាត់ និងសេវាទូទាត់តាមរយៈការលើកកម្ពស់សមត្ថភាពមន្ត្រីត្រួតពិនិត្យ និងការសិក្សាស្វែងយល់អំពីឧត្តមានុវត្តភាពរបស់ប្រទេសក្នុងតំបន់ និងស្តង់ដារអន្តរជាតិ។ ការត្រួតពិនិត្យ មានតួនាទីយ៉ាងសំខាន់ក្នុងការបង្កើតជំនឿទុកចិត្តរបស់អតិថិជនដោយកាត់បន្ថយហានិភ័យប្រព័ន្ធនិងសេវាទូទាត់ទប់ស្កាត់ហានិភ័យជាប្រព័ន្ធ និងពង្រឹងការគោរពតាមក្របខណ្ឌបទប្បញ្ញត្តិប្រុងប្រយ័ត្ន។ ក្របខណ្ឌនៃការត្រួតពិនិត្យប្រព័ន្ធទូទាត់ត្រូវបានដាក់ឱ្យអនុវត្ត ហើយនីតិវិធីត្រួតពិនិត្យគ្រឹះស្ថានផ្តល់សេវាទូទាត់កំពុងបន្តរៀបចំដើម្បីជាមូលដ្ឋានសម្រាប់ ពង្រឹងការត្រួតពិនិត្យឱ្យកាន់តែមានប្រសិទ្ធភាព។ ជាក់ស្តែង គ្រឹះស្ថានផ្តល់សេវាទូទាត់សងប្រាក់បានកើនឡើងគួរកត់សម្គាល់ដល់មានចំនួន ២៨ គ្រឹះស្ថាន។ ក្នុងនោះ ចំនួនប្រតិបត្តិការរបស់គ្រឹះស្ថានផ្តល់សេវាទូទាត់សងប្រាក់សរុបមាន ៥៨,៩ លានប្រតិបត្តិការ ស្មើនឹង ទំហំប្រាក់ចំនួន ៥,៦ ប៊ីលានដុល្លារអាមេរិក។ រីឯចំនួនភ្នាក់ងាររបស់គ្រឹះស្ថានផ្តល់សេវាទូទាត់សងប្រាក់មានការកើនឡើងពី ២៥,៤ ពាន់ ដល់ ៣១,៦ ពាន់ភ្នាក់ងារ និងចំនួនអតិថិជនចុះឈ្មោះគណនីកាបូបអេឡិចត្រូនិចកើនពី ១,៣ លានគណនីនៅដំណាច់ឆ្នាំ២០១៩ ដល់ ៣,៦ លានគណនី នៅក្នុងឆ្នាំ២០២០ ។

ក្នុងក្របខណ្ឌអាស៊ាន ធនាគារជាតិនៃកម្ពុជា ជាសមាជិកនៃគណៈកម្មការប្រព័ន្ធទូទាត់អាស៊ាន និងបានចូលរួមរៀបចំ និងអនុវត្តផែនការសកម្មភាពយុទ្ធសាស្ត្រក្នុងការធ្វើសមាហរណកម្មប្រព័ន្ធទូទាត់ក្នុងតំបន់អាស៊ាន ដើម្បីរួមចំណែកទ្រទ្រង់ដល់សហគមន៍សេដ្ឋកិច្ចអាស៊ាន។ ធនាគារជាតិនៃកម្ពុជាបានចូលរួមដាក់ឱ្យដំណើរការសេវាទូទាត់ឆ្លងដែនតាមរយៈ QR កូត រវាងប្រទេសកម្ពុជា និងប្រទេសថៃ និងកំពុងសិក្សាពីលទ្ធភាពភ្ជាប់ប្រព័ន្ធទូទាត់ជាមួយបណ្តាប្រទេសសមាជិកអាស៊ានផ្សេងៗទៀតតាមតម្រូវការ ក៏ដូចជាការអភិវឌ្ឍសេដ្ឋកិច្ចរបស់ប្រទេសកម្ពុជា។

១.២.៧. ប្រតិបត្តិការទីផ្សារអន្តរធនាគារ

អត្រាការប្រាក់លើមូលបត្រអាចជួញដូរបាន (NCD) និងប្រតិបត្តិការផ្តល់សន្ទនីយភាពដោយមានការធានា (LPCO) ត្រូវបានកាត់បន្ថយ ដើម្បីរួមចំណែកជំរុញការផ្តល់ប្រាក់កម្ចីជារៀល។ NCD បានរួមចំណែកដល់គ្រឹះស្ថានធនាគារ និងហិរញ្ញវត្ថុដែលមានសន្ទនីយភាពលើសក្នុងការគ្រប់គ្រងសន្ទនីយភាពឱ្យមានប្រសិទ្ធភាពខ្ពស់ ដែលក្នុងនោះការចេញផ្សាយ NCD ចារឹកជាដុល្លារអាមេរិកនិងជារៀល បានកើនឡើងដល់ ៣០,៨ ប៊ីលាន ដុល្លារអាមេរិក និង ១០,៩ ទ្រីលានរៀល (កំណើន ៥៥,៣% និង ៤,០%) រៀងគ្នា។ ចំណែកប្រតិបត្តិការ LPCO ក៏មានការកើនឡើង ២៤,៥% បើធៀបនឹងឆ្នាំ២០១៩ សរុបជាទឹកប្រាក់ប្រមាណ ៥,៩ ទ្រីលានរៀល និងត្រូវបានធ្វើឡើង ចំនួន ២៤លើកក្នុងឆ្នាំ២០២០ ដើម្បីបំពេញតម្រូវការសន្ទនីយភាពជាប្រាក់រៀលដល់គ្រឹះស្ថានធនាគារនិងហិរញ្ញវត្ថុ។ ប្រតិបត្តិការនេះក៏បានគាំទ្រដល់ការប្រើប្រាស់ប្រាក់រៀល និងវិស័យដែលប្រើប្រាស់ប្រាក់រៀលច្រើនជាពិសេស វិស័យកសិកម្ម។

២. ការវិនិយោគប្រកបដោយគ្រួសារនិរន្តរ៍និងបទប្បញ្ញត្តិ

២.១. ការវិនិយោគឡើងវិញ និងការដាក់ចេញនូវបទប្បញ្ញត្តិ

២.១.១. ការវិនិយោគឡើងវិញ និងការដាក់ចេញនូវបទប្បញ្ញត្តិក្នុងឆ្នាំ២០២០

ក្នុងទិសដៅពង្រឹងប្រសិទ្ធភាពនៃការត្រួតពិនិត្យ និងសុខុមាលភាពនៃប្រព័ន្ធធនាគារ ស្របតាមវឌ្ឍនភាពរបស់គ្រឹះស្ថានធនាគារនិងហិរញ្ញវត្ថុ ធនាគារជាតិនៃកម្ពុជា បានបង្កើតក្រុមឯកទេសវិភាគហានិភ័យ ដើម្បីសិក្សាលើហានិភ័យចំបងៗដែលគ្រឹះស្ថានធនាគារនិងហិរញ្ញវត្ថុ ជួបប្រទះសំដៅដល់ការដាក់ចេញនូវវិធាន ឬ បទប្បញ្ញត្តិដែលទន់ភ្លន់ ប៉ុន្តែមានប្រសិទ្ធភាពខ្ពស់ ក្នុងការការពារហានិភ័យ។ តាមរយៈការពិនិត្យបទប្បញ្ញត្តិឡើងវិញ ធនាគារជាតិនៃកម្ពុជា បានលើកលែងកម្រិតកំណត់លើស្ថានភាពចំហសុទ្ធនៃរូបិយប័ណ្ណដូចមានក្នុងប្រកាស ស្តីពី ការត្រួតពិនិត្យស្ថានភាពចំហសុទ្ធនៃរូបិយប័ណ្ណចំពោះគ្រឹះស្ថានធនាគារនិងហិរញ្ញវត្ថុ ដើម្បីរួមចំណែកអនុវត្តគោលនយោបាយ លើកកម្ពស់ការប្រើប្រាស់ប្រាក់រៀល។ ស្របគ្នានេះ ក្នុងការលើកកម្ពស់ការផ្តល់ឥណទានប្រកបដោយការទទួលខុសត្រូវនិងប្រសិទ្ធភាពខ្ពស់ ការប្រកួតប្រជែងស្មើភាព និងការបង្កើនបរិយាបន្នហិរញ្ញវត្ថុ ធនាគារជាតិនៃកម្ពុជា ក៏បានធ្វើវិសោធនកម្មប្រកាស ស្តីពី ការចែករំលែកព័ត៌មានឥណទានឡើងវិញ សំដៅកាត់បន្ថយហានិភ័យឥណទានរបស់គ្រឹះស្ថានធនាគារ និងហិរញ្ញវត្ថុ។

លើសពីនេះ ដើម្បីជំរុញការអនុវត្តប្រកាស ស្តីពី ការកំណត់ទ្រនាប់ដើមទុនរបស់គ្រឹះស្ថានធនាគារនិងហិរញ្ញវត្ថុ និងប្រកាស ស្តីពី អនុបាតក្របខណ្ឌសន្ទនីយភាពឱ្យមានប្រសិទ្ធភាពខ្ពស់ធនាគារជាតិនៃកម្ពុជា បានចេញសារាចរណែនាំ ស្តីពី សេចក្តីពន្យល់បន្ថែមទៅលើ ឧបសម្ព័ន្ធ ២ នៃប្រកាស ស្តីពី អនុបាតក្របខណ្ឌសន្ទនីយភាព និងសារាចរណែនាំបន្ថែមស្តីពី ការអនុវត្តប្រកាស ស្តីពី ការកំណត់ទ្រនាប់ដើមទុនរបស់គ្រឹះស្ថានធនាគារនិងហិរញ្ញវត្ថុ។

២.១.២. ការឆ្លើយតបផ្នែកបទប្បញ្ញត្តិចំពោះការរីករាលដាលនៃជំងឺកូវីដ-១៩

ក្នុងការចូលរួមគាំទ្រអនុវត្តគោលនយោបាយរបស់រាជរដ្ឋាភិបាលក្នុងការ ដោះស្រាយបញ្ហាប្រឈមដែលបណ្តាលមកពីផលប៉ះពាល់នៃជំងឺកូវីដ-១៩ មកលើប្រព័ន្ធធនាគារ និងហិរញ្ញវត្ថុទាន់ពេលវេលា និងជួយសម្រួលដល់អតិថិជនដែលរងផលប៉ះពាល់ ធនាគារជាតិនៃកម្ពុជា បានបន្តរូបន្តការអនុវត្តបទប្បញ្ញត្តិមួយចំនួន ជាបណ្តោះអាសន្ន ដូចជា ១/- ពន្យារពេលឱ្យគ្រឹះស្ថានធនាគារនិងហិរញ្ញវត្ថុរក្សាកម្រិតទ្រនាប់ដើមទុន ខនស៊ីវិល (CCB) ត្រឹម ៥០% ២/- កាត់បន្ថយអត្រាការប្រាក់អប្បបរមានៃប្រតិបត្តិការផ្តល់សន្ទនីយភាពដោយមានការធានា (LPCO) ចំនួន ០,៥% ចំពោះគ្រប់ឥណទានប្រតិទាន ៣/- កាត់បន្ថយអត្រាការប្រាក់លើមូលបត្រ អាចជួញដូរបាន (NCD) ចារឹកជារៀល និងជាដុល្លារអាមេរិក ក្នុងកម្រិតសមស្រប ៤/- កាត់បន្ថយអត្រាប្រាក់បម្រុងកាតព្វកិច្ច (RRR) ពី ៨% ចំពោះប្រាក់រៀល និង ១២,៥% ចំពោះរូបិយប័ណ្ណ មកត្រឹម ៧% ទាំងចំពោះប្រាក់រៀលនិងរូបិយប័ណ្ណ

៥/- កាត់បន្ថយកម្រិតអនុបាតក្របខណ្ឌសន្ទនីយភាព (LCR) ក្នុងកម្រិតសមស្របតាមការចាំបាច់ និង
៦/- ការទទួលស្គាល់ប្រាក់ចំណេញក្នុងត្រីមាសដែលបានធ្វើសវនកម្មរួច សម្រាប់ដាក់បញ្ចូលក្នុង
ការគណនាមូលនិធិផ្ទាល់សុទ្ធជាដើម។ ជាមួយគ្នានេះ ធនាគារជាតិនៃកម្ពុជាបានចេញសារាចរណែនាំ
ស្តីពី ការរៀបចំឥណទានឡើងវិញ ចំពោះអតិថិជនស្ថិតក្នុងវិស័យអាទិភាពចំនួន ៤ រួមមាន៖ ទេសចរណ៍
កាត់ដេរ សំណង់ និងការដឹកជញ្ជូន ព្រមទាំងបានពង្រីកវិសាលភាពដល់វិស័យផ្សេងៗដែល
រងផលប៉ះពាល់។ ទន្ទឹមនេះ បទប្បញ្ញត្តិមួយចំនួនក៏ត្រូវបានដាក់ឱ្យប្រើប្រាស់រួមមាន៖

- ប្រកាសស្តីពីប្រាក់បម្រុងកាតព្វកិច្ចនៃប្រាក់បញ្ញើ និងប្រាក់កម្ចីរបស់គ្រឹះស្ថានធនាគារ
និងហិរញ្ញវត្ថុ ដោយតម្រូវឱ្យគ្រឹះស្ថានធនាគារនិងហិរញ្ញវត្ថុតម្កល់ប្រាក់បម្រុងកាតព្វកិច្ចនៃប្រាក់បញ្ញើ
និងប្រាក់កម្ចីជាមធ្យមប្រចាំថ្ងៃនៅធនាគារជាតិនៃកម្ពុជា ស្មើនឹងអត្រា ៧% ចំពោះរូបិយវត្ថុជាតិនិង
រូបិយប័ណ្ណ (លេខ ធ៧-០២០-២៣០ ប្រ.ក ចុះថ្ងៃទី១៨ ខែមីនា ឆ្នាំ២០២០)

- សារាចរណែនាំស្តីពីឥណទាន រៀបចំឡើងវិញក្នុងអំឡុងពេលរងផលប៉ះពាល់ពីការរីក
រាលដាលរបស់វីរុសកូវីដ-១៩ (លេខ ធ៧-០២០-០០១ ស.រ.ណ.ន ចុះថ្ងៃទី២៧ ខែមីនា ឆ្នាំ២០២០)

- លិខិតស្តីពីការស្នើសុំការបន្ធូរបន្ថយលក្ខខណ្ឌមួយចំនួនពាក់ព័ន្ធនឹងឥណទានរៀបចំឡើងវិញ
ក្នុងអំឡុងពេលផលប៉ះពាល់ពីការរីករាលដាលរបស់ជំងឺកូវីដ-១៩ (លេខ ធ៧-០២០-១៧៤៨ ឆ.ត ចុះ
ថ្ងៃទី១៨ ខែវិច្ឆិកា ឆ្នាំ២០២០)

- លិខិតស្តីពី i/- ការកាត់បន្ថយកម្រិតទ្រនាប់ដើមទុនខនស៊ីវិលន មកត្រឹម ១,២៥% និង
ii/- ការទទួលស្គាល់ប្រាក់ចំណេញក្នុងត្រីមាសដែលបានធ្វើសវនកម្មរួច ក្នុងការគណនាមូលនិធិផ្ទាល់
សុទ្ធជាបណ្តោះអាសន្ន ដោយមិនមានការបែងចែកភាគលាភ (លេខ ធ៧-០២០-៦២២ ឆ.ត ចុះថ្ងៃទី១៣
ខែមេសា ឆ្នាំ២០២០)

- លិខិតស្តីពីសំណើសុំការអនុគ្រោះបន្ធូរបន្ថយកម្រៃសេវាផ្សេងៗពាក់ព័ន្ធនឹងឥណទាន និង/ឬ
លើកលែងការដាក់ពិន័យផ្សេងៗចំពោះអតិថិជន (លេខ ធ៧-០២០-៦៥៧ ឆ.ត ចុះថ្ងៃទី២០ ខែមេសា
ឆ្នាំ២០២០)

- ប្រកាសស្តីពីការចែករំលែកព័ត៌មានឥណទានថ្មី (លេខ ធ៧-០២០-៣៥២ ប្រ.ក ចុះថ្ងៃទី២៦ ខែមិថុនា
ឆ្នាំ២០២០)

- សារាចរណែនាំបន្ថែមស្តីពីការអនុវត្តប្រកាសស្តីពីការកំណត់ទ្រនាប់ដើមទុនរបស់គ្រឹះស្ថាន
ធនាគារនិងហិរញ្ញវត្ថុ (លេខ ធ៧-០២០-០០២ ស.រ.ណ.ន ចុះថ្ងៃទី២៥ ខែមិថុនា ឆ្នាំ២០២០) និង

- សារាចរណែនាំស្តីពីសេចក្តីពន្យល់បន្ថែមទៅលើឧបសម្ព័ន្ធ ២ នៃប្រកាសស្តីពីអនុបាត
ក្របខណ្ឌសន្ទនីយភាព (លេខ ធ៧-០២០-០០៣ ស.រ.ណ.ន ចុះថ្ងៃទី២៥ ខែមិថុនា ឆ្នាំ២០២០)។

២.២. សកម្មភាពនៃការត្រួតពិនិត្យ

នៅក្នុងបរិបទនៃការរីករាលដាលនៃជំងឺកូវីដ-១៩ ធនាគារជាតិនៃកម្ពុជា បាននិងបន្តតាមដាន យ៉ាងយកចិត្តទុកដាក់ និងប្រុងប្រយ័ត្នខ្ពស់ចំពោះសុខុមាលភាព និងភាពរឹងមាំរបស់គ្រឹះស្ថានធនាគារ និងហិរញ្ញវត្ថុ បន្តពង្រីកការអនុវត្តច្បាប់និងបទប្បញ្ញត្តិ និងការអនុវត្តតាមវិធានការនានា។ គ្រឹះស្ថាន ធនាគារ និងហិរញ្ញវត្ថុ បានអនុវត្តតាមច្បាប់និងបទប្បញ្ញត្តិជាធរមាន និងរក្សាបានស្ថានភាពហិរញ្ញវត្ថុ ល្អប្រសើរ។ គ្រឹះស្ថានធនាគារនិងហិរញ្ញវត្ថុបន្តពង្រឹងរចនាសម្ព័ន្ធ និងអភិបាលកិច្ចរបស់ខ្លួនដូចជា លក្ខខណ្ឌ មុខងារភារកិច្ច និងការប្រតិបត្តិរបស់ក្រុមប្រឹក្សាភិបាល គណៈកម្មការកម្រិតក្រុមប្រឹក្សាភិបាល មុខងារប្រតិបត្តិតាម និងការគ្រប់គ្រងហានិភ័យ ជាដើម។ ធនាគារជាតិនៃកម្ពុជា បាននិងកំពុងអនុវត្ត ផែនការត្រួតពិនិត្យផ្នែកលើហានិភ័យ និងទស្សនៈអនាគតដែលក្នុងនោះបានរៀបចំកែសម្រួល រចនាសម្ព័ន្ធរបស់អគ្គនាយកដ្ឋានត្រួតពិនិត្យឡើងវិញ ដើម្បីជំរុញការត្រួតពិនិត្យកាន់តែមានប្រសិទ្ធភាព។ ការត្រួតពិនិត្យផ្នែកលើហានិភ័យ គឺការពិនិត្យស្ថានភាពទូទៅ សកម្មភាពចម្បងៗនៃអាជីវកម្ម ការវិភាគ ហានិភ័យ ការវាយតម្លៃប្រសិទ្ធភាពនៃការគ្រប់គ្រង ការពិនិត្យលើបញ្ហាប្រឈមនិងវិធានការដោះស្រាយ និងការវាយតម្លៃការអនុវត្តតាមច្បាប់ ប្រកាស និងបទប្បញ្ញត្តិប្រុងប្រយ័ត្នដែលបានដាក់ឱ្យអនុវត្ត។

លើសពីនេះ វិធីសាស្ត្រនៃការត្រួតពិនិត្យក៏បានរួមបញ្ចូលការធ្វើស្រួសសតស្តុអនុបាតក្របខណ្ឌ សន្ទនីយភាព និងអនុបាតសាធារណរបស់គ្រឹះស្ថានធនាគារនិងហិរញ្ញវត្ថុ ដើម្បីវាស់វែងពីភាពធន់ នៃសន្ទនីយភាព និងដើមទុនរបស់គ្រឹះស្ថានធនាគារនិងហិរញ្ញវត្ថុក្នុងអំឡុងពេលនៃការរីករាលដាល នៃជំងឺកូវីដ-១៩។

ហេតុដូច្នេះ ការត្រួតពិនិត្យដល់ទឹកនៃឆ្នេរបានផ្តោតការយកចិត្តទុកដាក់អភិបាលកិច្ច ការរៀបចំ ឥណទានឡើងវិញ គុណភាពទ្រព្យសកម្ម ហានិភ័យឥណទាន និងហានិភ័យព័ត៌មានវិទ្យា ជាដើម។ ជាលទ្ធផល គ្រឹះស្ថានធនាគារនិងហិរញ្ញវត្ថុមួយចំនួននៅមានបញ្ហាប្រឈម ដូចជា ប្រព័ន្ធត្រួតពិនិត្យ ផ្ទៃក្នុងនិងប្រព័ន្ធព័ត៌មានវិទ្យានៅមានកម្រិត បញ្ហាប្រភពទុនដោយសារភាគទុនិកមានភាពយឺតយ៉ាវក្នុង ការផ្តល់ទុនបន្ថែមនៅពេលមានវិបត្តិជាសកល ការយល់ដឹងពុំទាន់គ្រប់ជ្រុងជ្រោយពាក់ព័ន្ធនឹង ការអនុវត្តតាមបទប្បញ្ញត្តិមាន ដូចជា ការអនុវត្តតាមប្រកាស ស្តីពី ចំណាត់ថ្នាក់ហានិភ័យឥណទាន និងសំវិធានធនលើអ៊ីមកែវមែន ការអនុវត្តតាមស្តង់ដាររបាយការណ៍ទាក់ទងនឹងហិរញ្ញវត្ថុអន្តរជាតិ និងការអនុវត្តស្តង់ដាររបាយការណ៍ទាក់ទងនឹងហិរញ្ញវត្ថុអន្តរជាតិនៃកម្ពុជាសម្រាប់អង្គការធុនតូចនិង មធ្យម។ បញ្ហាប្រឈមទាំងនេះ ត្រូវបានផ្តល់អនុសាសន៍ឱ្យកែសម្រួល និងតាមដានវឌ្ឍនភាព ការអនុវត្តជាប្រចាំ។ ធនាគារជាតិនៃកម្ពុជា បន្តពង្រឹងគុណភាពទិន្នន័យក្នុងរបាយការណ៍ហិរញ្ញវត្ថុ

¹ ផ្នែកប្រតិបត្តិតាម ផ្នែកគ្រប់គ្រងហានិភ័យ និងផ្នែកត្រួតពិនិត្យផ្ទៃក្នុង។

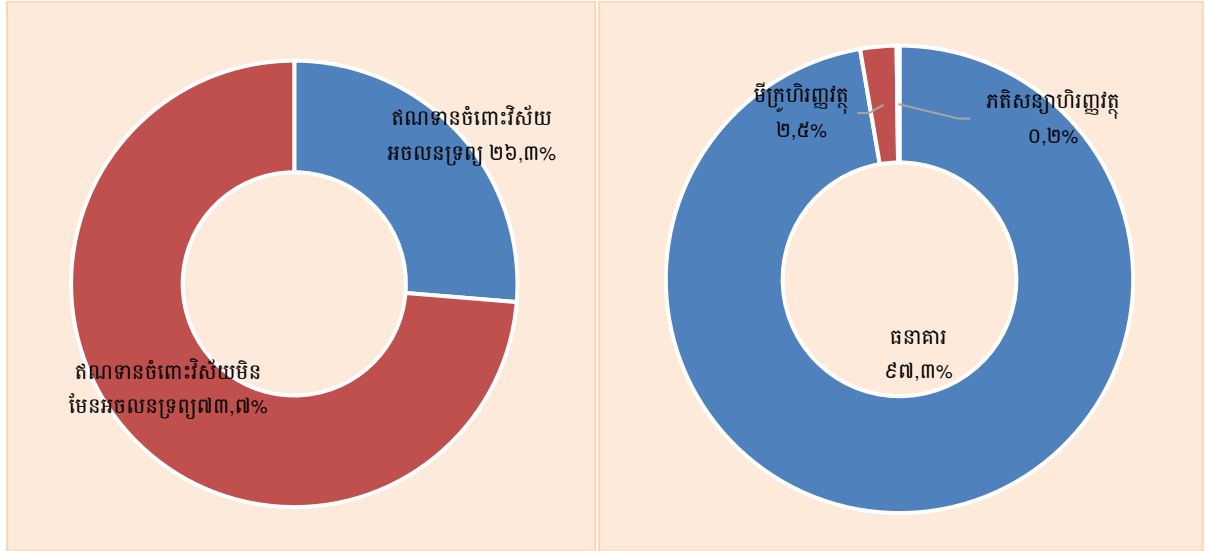
របស់គ្រឹះស្ថានធនាគារនិងហិរញ្ញវត្ថុ តាមរយៈកិច្ចប្រជុំអនុប្បត្តិជាមួយគ្រឹះស្ថាន ដើម្បីបង្ហាញនូវ កំហុសឆ្គង និងផ្តល់ការណែនាំរកដំណោះស្រាយទាន់ពេលវេលា។ ទន្ទឹមនេះ ធនាគារជាតិនៃកម្ពុជា ក៏បានដាក់ពិន័យអន្តរការណ៍ ចំពោះគ្រឹះស្ថានធនាគារនិងហិរញ្ញវត្ថុដែលមិនគោរពតាមច្បាប់និង បទប្បញ្ញត្តិជាធរមាន។

ជារួម គ្រឹះស្ថានធនាគារនិងហិរញ្ញវត្ថុ នៅតែរក្សាបានភាពរឹងមាំដែលឆ្លុះបញ្ចាំងតាមរយៈ សន្ទនីយភាពគ្រប់គ្រាន់ អនុប្បត្តិសាធារណៈខ្ពស់ជាង កម្រិតកំណត់អប្បបរមាកំណត់ ដោយប្រកាស របស់ធនាគារជាតិនៃកម្ពុជា ជាមួយនឹងប្រសិទ្ធភាពនៃអភិបាលកិច្ចនិងការត្រួតពិនិត្យផ្ទៃក្នុង និង ការរក្សាបាននូវប្រាក់ចំណេញ។

២.៣. ការផ្តល់ហិរញ្ញប្បទានដល់វិស័យអចលនទ្រព្យ

ស្ថិតនៅក្រោមបរិបទនៃការរីករាលដាលនៃជំងឺកូវីដ-១៩ វិស័យអចលនទ្រព្យនៅកម្ពុជាជារួម មិនទទួលរងផលប៉ះពាល់ធ្ងន់ធ្ងរ បើធៀបទៅនឹងវិស័យសំខាន់ៗមួយចំនួនផ្សេងទៀតក្នុងសេដ្ឋកិច្ច ដូចជា កសិកម្ម និងទេសចរណ៍ ជាដើម។ ចំណែកទីផ្សារឥណទានរបស់ប្រព័ន្ធធនាគារចំពោះវិស័យ អចលនទ្រព្យមាន ២៦,៣% នៃសំណុំឥណទានសរុប ក្នុងនោះការផ្តល់ឥណទានចំពោះវិស័យ អចលនទ្រព្យរបស់គ្រឹះស្ថានធនាគារ ៩៧,៣% គ្រឹះស្ថានមីក្រូហិរញ្ញវត្ថុ ២,៥% និងក្រុមហ៊ុនភតិសន្យា ០,២%។ ឥណទានចំពោះវិស័យអចលនទ្រព្យ សំដៅដល់ការផ្តល់ឥណទានទៅសកម្មភាព អចលនទ្រព្យ សំណង់ និងការទិញផ្ទះជាកម្មសិទ្ធិផ្ទាល់ខ្លួន ដែលក្នុងនោះ កំណើនឥណទានទៅ លើសកម្មភាពអចលនទ្រព្យ ២១,២% សំណង់ ២៥,៣% និងការទិញផ្ទះជាកម្មសិទ្ធិផ្ទាល់ខ្លួន ២៦,០%។ ដោយសារវិស័យអចលនទ្រព្យនៅកម្ពុជាមានការកើនឡើងយ៉ាងឆាប់រហ័ស និងបន្តមានភាពពាក់ព័ន្ធ យ៉ាងជិតស្និទ្ធជាមួយប្រព័ន្ធធនាគារ ធនាគារជាតិនៃកម្ពុជា បាននិងបន្តយកចិត្តទុកដាក់ត្រួតពិនិត្យ និងតាមដានលើវឌ្ឍនភាពនៃឥណទានរបស់គ្រឹះស្ថានធនាគារ និងហិរញ្ញវត្ថុទៅកាន់វិស័យនេះ ជាប្រចាំ។

រូបភាព១៥៖ ចំណែកទីផ្សារឥណទានទៅវិស័យអចលនទ្រព្យរបស់គ្រឹះស្ថានធនាគារនិងហិរញ្ញវត្ថុ



ប្រភព ៖ ធនាគារជាតិនៃកម្ពុជា

ទិន្នន័យក្នុងប្រព័ន្ធរាយការណ៍ប្រតិបត្តិការអន្តរជាតិ (ITRS) បានបង្ហាញថា លំហូរទុនវិនិយោគផ្ទាល់បរទេសក្នុងវិស័យអចលនទ្រព្យ (រួមបញ្ចូលនូវគ្រប់ប្រភេទអចលនទ្រព្យនិងខុនដូ) នៅកម្ពុជាក្នុងឆ្នាំ២០២០ មាន ១.៤៣៨,២ មីលានរៀល (៣៥៥,៦ លានដុល្លារអាមេរិក) រួមមាន ប្រទេសចិន ៤៩,៦% ប្រទេសសិង្ហបុរី ៣២,២% និងប្រទេសផ្សេងៗទៀតមាន ១៨,២% នៃការវិនិយោគសរុប។

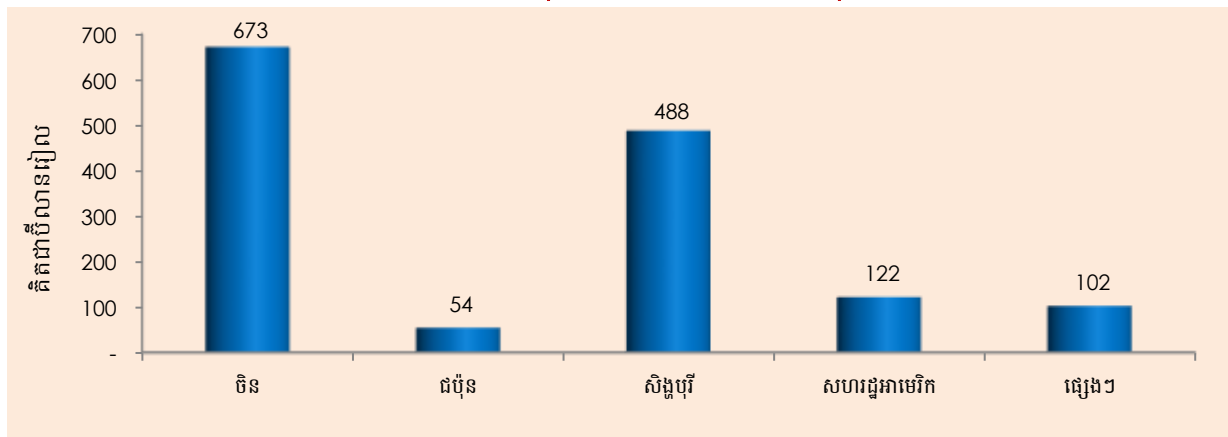
តារាង៤៖ ការវិនិយោគក្នុងវិស័យអចលនទ្រព្យនៅកម្ពុជា

គិតជាមីលានរៀល

	២០១៦	២០១៧	២០១៨	២០១៩	២០២០
ការវិនិយោគជាដើមទុននៅកម្ពុជា	១០.០៤១	១១.២៨៤	១២.៥៥០	១៤.៩៩១	១៤.៦៦២
ការវិនិយោគក្នុងវិស័យអចលនទ្រព្យ	១.២៦៨	១.៤៨៩	១.៤៧៤	១.៧៨២	១.៤៣៨

ប្រភព ៖ ការប៉ាន់ស្មានក្នុងប្រព័ន្ធ ITRS (International Transaction Reporting System) របស់ ធនាគារជាតិនៃកម្ពុជា

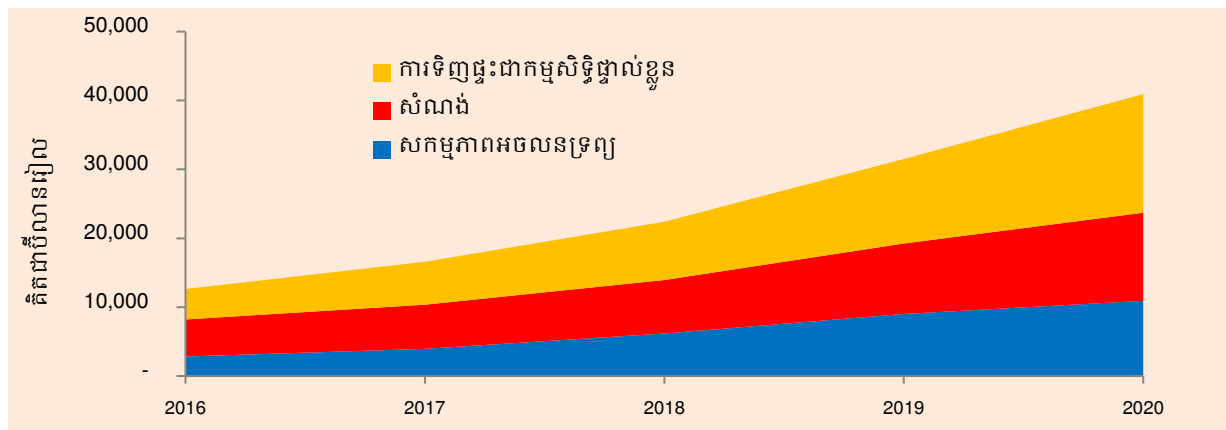
រូបភាព១៦៖ លំហូរចូលនៃការវិនិយោគផ្ទាល់បរទេសក្នុងវិស័យអចលនទ្រព្យនៅកម្ពុជា



ប្រភព ៖ ប្រព័ន្ធ ITRS របស់ធនាគារជាតិនៃកម្ពុជា

ទន្ទឹមនេះធនាគារជាតិនៃកម្ពុជា បានបន្តប្រមូលទិន្នន័យពីគ្រឹះស្ថានធនាគារនិងហិរញ្ញវត្ថុ ក្នុងគោលដៅលើកកម្ពស់ប្រសិទ្ធភាពក្នុងការរាយការណ៍គុណភាពទិន្នន័យ និងការគណនាសូចនាករ សន្ទស្សន៍ថ្លៃអចលនវត្ថុ (Property Price Index)¹ សូចនាករសន្ទស្សន៍ថ្លៃអចលនវត្ថុនឹងផ្តល់នូវព័ត៌មាន សំខាន់ស្តីពីវឌ្ឍនភាព និងទិដ្ឋភាពទូទៅនៃទីផ្សារអចលនវត្ថុ ដែលនឹងជួយដល់ធនាគារជាតិនៃកម្ពុជា ក៏ដូចជាគ្រឹះស្ថានធនាគារនិងហិរញ្ញវត្ថុក្នុងការគ្រប់គ្រងហានិភ័យពាក់ព័ន្ធនឹងវិស័យអចលនទ្រព្យ។

រូបភាព១៧៖ ឥណទានទៅវិស័យអចលនទ្រព្យ



ប្រភព៖ ធនាគារជាតិនៃកម្ពុជា

៣. ការជំរុញការអភិវឌ្ឍវិស័យហិរញ្ញវត្ថុ និងសហបរិយោគកម្មក្នុងតំបន់

៣.១. ការអភិវឌ្ឍហេដ្ឋារចនាសម្ព័ន្ធហិរញ្ញវត្ថុ

៣.១.១. ស្តង់ដារគណនេយ្យ និងរបាយការណ៍ហិរញ្ញវត្ថុ

ធនាគារជាតិនៃកម្ពុជា បានរៀបចំរួចរាល់នូវប្លង់គណនីឯកភាពនិងសៀវភៅណែនាំ ស្តីពី ការប្រើប្រាស់ប្លង់គណនីឯកភាព និងបានធ្វើបច្ចុប្បន្នកម្មទម្រង់របាយការណ៍ប្រចាំខែមួយចំនួន ឱ្យ ស្របតាមស្តង់ដាររបាយការណ៍ទាក់ទងនឹងហិរញ្ញវត្ថុអន្តរជាតិនៃកម្ពុជាសម្រាប់សហគ្រាសធុនតូច និង មធ្យម (CIFRS for SMEs) ដែលរបាយការណ៍ទាំងនោះ រួមមាន៖ ១/- របាយការណ៍ប្រចាំខែ ស្តីពី ទ្រព្យសកម្មនិងទ្រព្យអកម្ម ២/- របាយការណ៍ស្តីពីចំណូលនិងចំណាយ ៣/- របាយការណ៍ ស្តីពី ប្រាក់ចំណូលលម្អិតផ្សេងទៀត និង ៤/- របាយការណ៍ស្តីពីក្រៅតារាងតុល្យការ។ ជំនួសឱ្យការរៀបចំ សិក្ខាសាលាក្នុងអំឡុងពេលជំរុញវិស័យហិរញ្ញវត្ថុ ធនាគារជាតិនៃកម្ពុជា បានផ្ញើសេចក្តីប្រាង្គប្លង់គណនីឯកភាព និងសៀវភៅណែនាំឱ្យគ្រឹះស្ថានមីក្រូហិរញ្ញវត្ថុ ក្រុមហ៊ុនភតិសន្យាហិរញ្ញវត្ថុ គ្រឹះស្ថានឥណទានជនបទ និងសមាគមមីក្រូហិរញ្ញវត្ថុកម្ពុជា ផ្តល់មតិយោបល់និងសំណួរផ្សេងៗ និងបានដាក់ឱ្យគ្រឹះស្ថាន ខាងលើប្រើប្រាស់ជាផ្លូវការនូវប្លង់គណនីឯកភាព សៀវភៅណែនាំស្តីពីការប្រើប្រាស់ប្លង់គណនីឯកភាព និងទម្រង់របាយការណ៍ទាំងនេះ ដោយគ្រឹះស្ថានត្រូវចាប់ផ្តើមប្រើប្រាស់ទម្រង់របាយការណ៍ថ្មី

នេះទន្ទឹមគ្នានឹងរបាយការណ៍ចាស់ ដើម្បីវាយការណ៍មកធនាគារជាតិនៃកម្ពុជា ចាប់ពីខែវិច្ឆិកា ឆ្នាំ២០២០ តទៅ។ បច្ចុប្បន្ន ធនាគារជាតិនៃកម្ពុជា បាននិងកំពុងរៀបចំគោលការណ៍ណែនាំ ស្តីពី ការកំណត់ តម្លៃទ្រព្យធានា ក្នុងគោលបំណងគណនាសំវិធានធនតាមស្តង់ដារ CIFRS ៩ ដែលគ្រោងនឹងបញ្ចប់នៅ ឆ្នាំ២០២១។

ជាមួយគ្នានេះ ស្ថិតក្នុងផ្នែកមួយនៃដំណើរផ្លាស់ប្តូរឆ្ពោះទៅរកការអនុវត្តការត្រួតពិនិត្យ ផ្អែកលើមូលដ្ឋានហានិភ័យ និងទស្សនៈអនាគត គិតត្រឹមដំណាច់ឆ្នាំ២០២០នេះ ធនាគារជាតិនៃកម្ពុជា បានសម្រេចជោគជ័យក្នុងការសាកល្បងដំណាក់កាលទី១ នៃការរៀបចំសេចក្តីណែនាំស្តីពីការបញ្ចូល និង ការផ្ទៀងផ្ទាត់របាយការណ៍ និងការរៀបចំប្រព័ន្ធព័ត៌មានវិទ្យាដែលគាំទ្រដល់ការត្រួតពិនិត្យផ្អែកលើ ហានិភ័យ។ សេចក្តីណែនាំស្តីពីការបញ្ចូល និងការផ្ទៀងផ្ទាត់មានរបាយការណ៍ចំនួន ៦ ដូចជា៖ ១/- របាយការណ៍ ស្តីពី ទ្រព្យសកម្មនិងទ្រព្យអកម្ម ២/- របាយការណ៍ ស្តីពី ចំណូលនិងចំណាយ ៣/- របាយការណ៍ ស្តីពី ក្រៅតារាងតុល្យការ ៤/- របាយការណ៍ ស្តីពី ឥណទានតាមប្រភេទជំនួញ និង ម្ចាស់កម្មសិទ្ធិក្នុងវិស័យសេដ្ឋកិច្ច ៥/- របាយការណ៍ ស្តីពី ប្រាក់បញ្ញើចំណាត់ថ្នាក់តាមប្រភេទអតិថិជន និងរូបិយបណ្ណ និង ៦/- របាយការណ៍ ស្តីពី ប្រាក់បញ្ញើចំណាត់ថ្នាក់តាមប្រភេទគណនីនិងទំហំទឹកប្រាក់។

ប្រអប់១៖ ផលប៉ះពាល់នៃការអភិវឌ្ឍន៍ដំណើរការ-១៩ មកលើប្រព័ន្ធធនាគារនៅកម្ពុជា និងយន្តការឆ្លើយតប ព្រមទាំងការលុបបាត់

នៅក្នុងឆ្នាំ២០២០ នេះ វិបត្តិជំងឺកូវីដ-១៩ បានបង្កផលប៉ះពាល់យ៉ាងខ្លាំងលើសេដ្ឋកិច្ចសកល ដែលក្នុងនោះរួមមានទាំងសេដ្ឋកិច្ចកម្ពុជាផងដែរ។ ទន្ទឹមនេះ ប្រព័ន្ធធនាគារនៅកម្ពុជាក៏ទទួលរងនូវ ផលប៉ះពាល់ដោយសារកូវីដ-៧៩ នេះផងដែរ គ្រាន់តែផលប៉ះពាល់មានកម្រិតមធ្យមនិងអាច គ្រប់គ្រងបាន។ ឥណទានដែលបានរៀបចំឡើងវិញនៅក្នុងប្រព័ន្ធធនាគារទាំងមូលមានប្រមាណ ១០,៦% នៃឥណទានសរុប ហើយគ្រឹះស្ថានធនាគារនិងហិរញ្ញវត្ថុនៅតែអាចរក្សាអនុបាតឥណទាន មិនដំណើរការក្នុងកម្រិតទាប ដែលមានប្រមាណ ២,១% សម្រាប់គ្រឹះស្ថានធនាគារ និង ១,៨% សម្រាប់គ្រឹះស្ថានមីក្រូហិរញ្ញវត្ថុ។ បើទោះយ៉ាងនេះក៏ដោយ គ្រឹះស្ថានធនាគារនិងហិរញ្ញវត្ថុនៅតែ អាចអនុលោមបានយ៉ាងខ្ជាប់ខ្ជួននូវអនុបាតប្រុងប្រយ័ត្ន និងតាមច្បាប់និងបទប្បញ្ញត្តិជាធរមានរបស់ ធនាគារជាតិនៃកម្ពុជា។

ទន្ទឹមគ្នានេះ ធនាគារជាតិនៃកម្ពុជា បានចាត់វិធានការណ៍ឆ្លើយតប និងយន្តការការពារ អតិថិជនដែលរួមមានទាំងវិធានបទប្បញ្ញត្តិ (ដូចមាន រៀបរាប់ក្នុងចំណុច ២.១.២ បទប្បញ្ញត្តិ) និង វិធានការណ៍ពង្រឹង ការតាមដាន ការវិវត្តនៃស្ថានភាពហិរញ្ញវត្ថុរបស់គ្រឹះស្ថានធនាគារនិងហិរញ្ញវត្ថុ

ដូចជា៖ ១/- ការប្រមូលទិន្នន័យបន្ថែមទាក់ទងនឹងវិស័យដែលរងផលប៉ះពាល់ដោយសារកូវីដ-១៩ និង ទំហំឥណទានដែលបានរងផលប៉ះពាល់ ២/- ការប្រើប្រាស់វិធីសាស្ត្រវិភាគលម្អិតលើសូចនាករសំខាន់ៗ ដែលបង្ហាញពីស្ថានភាពរបស់គ្រឹះស្ថានធនាគារនិងហិរញ្ញវត្ថុ និង ៣/- ការធ្វើ Simulation ទៅលើ ប្រាក់បម្រុងកាតព្វកិច្ច សាធនភាព និងសន្ទនីយភាពរបស់គ្រឹះស្ថានធនាគារនិងហិរញ្ញវត្ថុ ព្រមទាំង ការបន្តបន្ថយកម្រិតបទប្បញ្ញត្តិដើម្បីឱ្យគ្រឹះស្ថានធនាគារនិងហិរញ្ញវត្ថុមានលទ្ធភាពបន្ត និងពង្រីក ការផ្តល់ហិរញ្ញប្បទាន គាំទ្រដល់វិស័យរូបវន្ត (Real Sector) ដើម្បីជំរុញកំណើនសេដ្ឋកិច្ច។

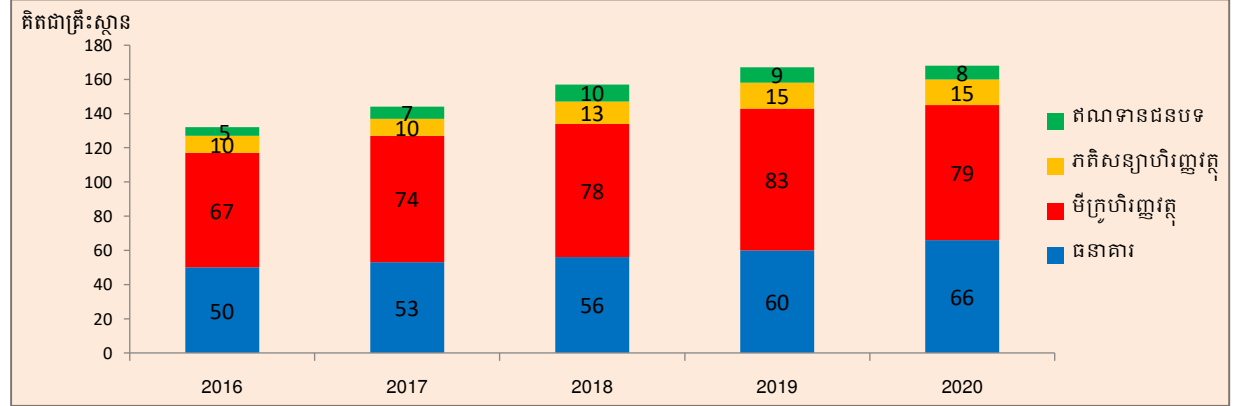
ស្របគ្នានឹងផលប៉ះពាល់ជាអវិជ្ជមានដែលកំពុងតែកើតមានឡើង ជំងឺកូវីដ-១៩ ក៏បាននាំមក នូវកាលានុវត្តភាពដល់ប្រព័ន្ធធនាគារនៅកម្ពុជា ជាពិសេសគឺ ការកើនឡើងនៃការទូទាត់ដោយ ប្រើប្រាស់សាច់ប្រាក់អេឡិចត្រូនិក ដែលឆ្លុះបញ្ចាំងតាមរយៈការកើនឡើងនៃចំនួនអ្នកប្រើប្រាស់ កាបូបអេឡិចត្រូនិក (E-wallet) ប្រមាណ ១៧៧% ពី ១,៣ លានគណនី ក្នុងឆ្នាំ២០១៩ ដល់ ៣,៦ លាន គណនី ក្នុងឆ្នាំ២០២០ ដែលក្នុងនោះចំនួនប្រតិបត្តិការបានកើនឡើងដល់ ៥៨,៩ លានប្រតិបត្តិការ គិតជាទឹកប្រាក់មានទំហំ ៥,៦ ប៊ីលានដុល្លារអាមេរិក។

ជារួមប្រព័ន្ធធនាគារនៅកម្ពុជានៅតែអាចរក្សាបាននូវភាពធន់ និងរឹងមាំដែលអាចមានលទ្ធភាព ទប់ទល់នឹងវិបត្តិជំងឺកូវីដ-១៩នេះ និងគាំទ្រដល់កំណើនសេដ្ឋកិច្ចជាតិ។

៣.១.២. ការចែករំលែកព័ត៌មានឥណទាន

ក្រុមហ៊ុនសេវាចែករំលែកព័ត៌មានឥណទាន មានទ្រព្យសកម្មសរុបប្រមាណ ៦១,១ ប៊ីលានរៀល និងមានគ្រឹះស្ថានជាសមាជិកក្នុងប្រព័ន្ធចែករំលែកព័ត៌មានឥណទានចំនួន ១៦៨ ក្នុងនោះ ធនាគារពាណិជ្ជ ៥៥ ធនាគារឯកទេស ១២ គ្រឹះស្ថានមីក្រូហិរញ្ញវត្ថុទទួលប្រាក់បញ្ញើ ៦ គ្រឹះស្ថាន មីក្រូហិរញ្ញវត្ថុមិនទទួលប្រាក់បញ្ញើ ៧៣ ក្រុមហ៊ុនភតិសន្យាហិរញ្ញវត្ថុ ១៥ និងគ្រឹះស្ថានឥណទាន ជនបទ ៨។

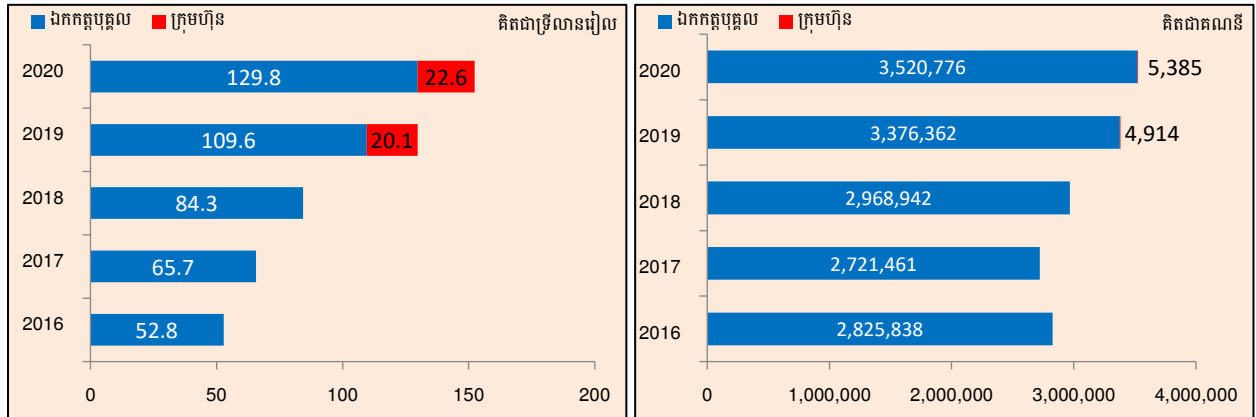
រូបភាព១៨៖ គ្រឹះស្ថានជាសមាជិករបស់ក្រុមហ៊ុន ក្រេឌីត ឬរ៉ូ (ខេមបូឌា) ខូ អិលធីឌី



ប្រភព៖ ធនាគារជាតិនៃកម្ពុជា

សំណុំតម្លៃឥណទានសរុបដែលគ្រឹះស្ថានជាសមាជិកបានបញ្ចូលនិងចែករំលែកនៅក្នុងប្រព័ន្ធចែករំលែក ព័ត៌មានឥណទាន មានចំនួនសរុប ១៥២,៤ ទ្រីលានរៀល (៣៧,៧ ប៊ីលានដុល្លារអាមេរិក) ស្មើនឹង ៣,៥ លានគណនី ក្នុងនោះ ១/- ឥណទានឯកត្តបុគ្គលមានចំនួន ១២៩,៨ ទ្រីលានរៀល (៣២,១ ប៊ីលាន ដុល្លារអាមេរិក) ស្មើនឹង ៣,៥ លានគណនី និង ២/- ឥណទានក្រុមហ៊ុនមានចំនួន ២២,៦ ទ្រីលាន រៀល (៥,៦ ប៊ីលានដុល្លារអាមេរិក) ស្មើនឹង ៥.៣៨៥ គណនី។

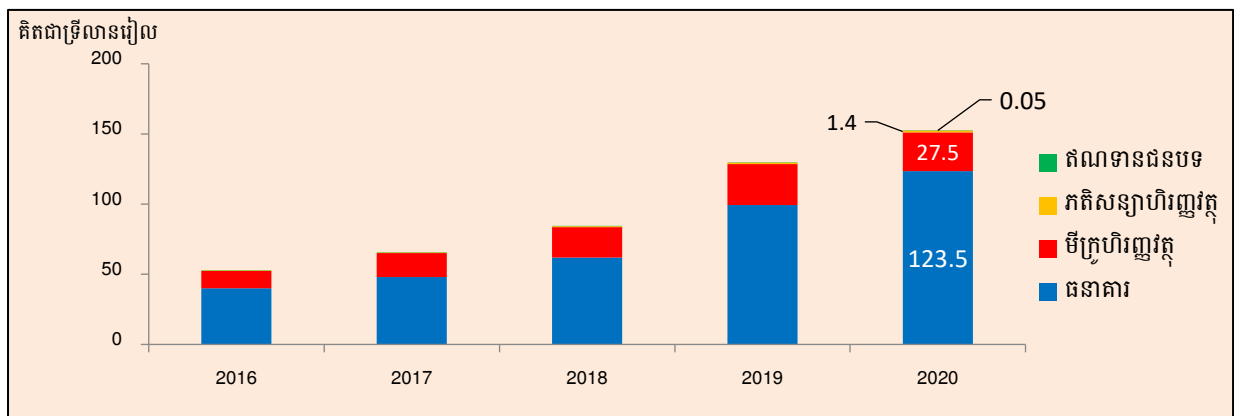
រូបភាព១៩៖ សំណុំតម្លៃឥណទាននិងចំនួនគណនីបែងចែកតាមប្រភេទឥណទាន



ប្រភព៖ ធនាគារជាតិនៃកម្ពុជា

ទន្ទឹមនេះ សំណុំតម្លៃឥណទានសរុបត្រូវបានបញ្ចូលដោយប្រភេទគ្រឹះស្ថានជាសមាជិកនីមួយៗ រួមមាន៖ ធនាគារ ១២៣,៥ ទ្រីលានរៀល គ្រឹះស្ថានមីក្រូហិរញ្ញវត្ថុ ២៧,៥ ទ្រីលានរៀល ក្រុមហ៊ុនភតិសន្យា ហិរញ្ញវត្ថុ ១,៤ ទ្រីលានរៀល និង គ្រឹះស្ថានឥណទានជនបទ ០,០៥ ទ្រីលានរៀល។

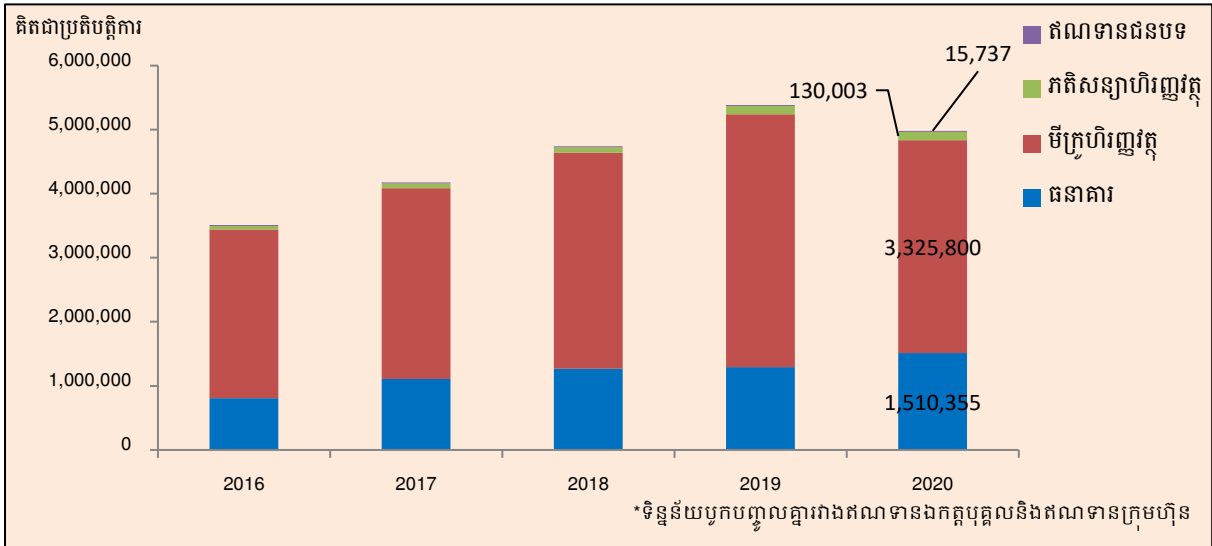
រូបភាព២០៖ សំណុំតម្លៃឥណទានសរុបបែងចែកតាមប្រភេទគ្រឹះស្ថានជាសមាជិក



ប្រភព៖ ធនាគារជាតិនៃកម្ពុជា

គ្រឹះស្ថានជាសមាជិកបានចូលពិនិត្យរបាយការណ៍ឥណទាន សរុបមានចំនួន ៤,៩ លាន ប្រតិបត្តិការ ក្នុងនោះ ធនាគារ ១,៥ លានប្រតិបត្តិការ ស្មើនឹង ៣០,៣% គ្រឹះស្ថានមីក្រូហិរញ្ញវត្ថុ ៣,៣ លាន ប្រតិបត្តិការ ស្មើនឹង ៦៦,៨% ក្រុមហ៊ុនភតិសន្យាហិរញ្ញវត្ថុ ១៣០.០០៣ ប្រតិបត្តិការ ស្មើនឹង ២,៦% និងគ្រឹះស្ថានឥណទានជនបទ ១៥.៧៣៧ ប្រតិបត្តិការ ស្មើនឹង ០,៣% ។

រូបភាព២១៖ ការពិនិត្យរបាយការណ៍ឥណទានក្នុងប្រព័ន្ធចែករំលែកព័ត៌មានឥណទាន



ប្រភព ៖ ធនាគារជាតិនៃកម្ពុជា

ធនាគារជាតិនៃកម្ពុជា បានដាក់ចេញជាថ្មីនូវប្រកាស ស្តីពី ការចែករំលែកព័ត៌មានឥណទាន ក្នុងខែមិថុនា ឆ្នាំ២០២០ បន្ទាប់ពីបានធ្វើការកែសម្រួលរួចរាល់ក្នុងគោលបំណងបន្ថែមក្របខណ្ឌ គតិយុត្តលើការវិវឌ្ឍនៃប្រតិបត្តិការចែករំលែកព័ត៌មានឥណទាន តាមរយៈការចែករំលែកព័ត៌មានឥណទាន ឆ្លងប្រទេសក្នុងក្របខណ្ឌកិច្ចសហប្រតិបត្តិការដោយត្រូវមានការអនុញ្ញាតពីធនាគារជាតិនៃកម្ពុជា និង ព័ត៌មានមូលប្បទានបត្រមិនមានប្រាក់គ្រប់គ្រាន់ក្នុងគណនី។ ទន្ទឹមនេះ ធនាគារជាតិនៃកម្ពុជា បានអនុញ្ញាតឱ្យអ្នកផ្តល់សេវាប្រព័ន្ធចែករំលែកព័ត៌មានឥណទាន ដំណើរការកម្មវិធីទូរស័ព្ទ (CBC Mobile App) សម្រាប់សាកល្បង និងដាក់ឱ្យដំណើរការជាផ្លូវការក្នុងខែតុលា ឆ្នាំ២០២០ ក្នុងគោលបំណង ១/- អតិថិជនអាចត្រួតពិនិត្យរបាយការណ៍ ឥណទានផ្ទាល់ខ្លួន ២/- ប្រមូលផ្តុំទៅដោយឯកសារអប់រំ ពាក់ព័ន្ធនឹងចំណេះដឹងហិរញ្ញវត្ថុ និង ៣/- ទទួលបានព័ត៌មានសំខាន់ៗផ្សេងៗពីអ្នកផ្តល់សេវាប្រព័ន្ធ ចែករំលែកព័ត៌មានឥណទាន។ ដើម្បីពង្រឹងគុណភាព និងតម្លាភាពនៃប្រព័ន្ធចែករំលែកព័ត៌មានឥណទាន ធនាគារជាតិនៃកម្ពុជា បន្តត្រួតពិនិត្យអ្នកផ្តល់សេវា និងសមាជិកនៃប្រព័ន្ធចែករំលែកព័ត៌មានឥណទាន ក៏ដូចជាដាក់ចេញនូវវិធានការចាំបាច់នានា។

៣.២. ការលើកកម្ពស់បរិយាបន្នហិរញ្ញវត្ថុនៅកម្ពុជា

បរិយាបន្នហិរញ្ញវត្ថុ បាននិងកំពុងដើរតួនាទីយ៉ាងសំខាន់ក្នុងការជំរុញកំណើនសេដ្ឋកិច្ច តាមរយៈការបង្កើនសមភាព និងការលើកកម្ពស់ជីវភាពរស់នៅរបស់ប្រជាជន ហើយក៏ជាឧបករណ៍ គោលនយោបាយដ៏សំខាន់សម្រាប់អ្នករៀបចំគោលនយោបាយ ទាំងថ្នាក់ជាតិ និងថ្នាក់សកល។ រាជរដ្ឋាភិបាលកម្ពុជា ក៏បាននិងកំពុងយកចិត្តទុកដាក់ក្នុងការបង្កើនកម្រិតបរិយាបន្នហិរញ្ញវត្ថុនៅកម្ពុជា ក្នុងគោលបំណងជំរុញលទ្ធភាពរបស់ប្រជាជនទូទៅឱ្យទទួលបានសេវាហិរញ្ញវត្ថុផ្លូវការ ទាន់ពេលវេលា មានតម្លៃសមស្រប និងមានកិច្ចគាំពារតាមផ្លូវច្បាប់ ព្រមទាំងលើកទឹកចិត្តឱ្យប្រជាជនដែលប្រើប្រាស់

សេវាហិរញ្ញវត្ថុក្រៅផ្លូវការ ឬរួមកម្រិតប្រាក់សេវាហិរញ្ញវត្ថុផ្លូវការ ដែលមានការត្រួតពិនិត្យត្រឹមត្រូវពី អាជ្ញាធរត្រួតពិនិត្យ។

ក្នុងន័យនេះ យុទ្ធសាស្ត្រជាតិស្តីពីបរិយាបន្នហិរញ្ញវត្ថុឆ្នាំ២០១៩-២០២៥ បានទទួលការអនុម័តពី គណៈរដ្ឋមន្ត្រីក្នុងសម័យប្រជុំពេញអង្គ នាថ្ងៃទី១២ ខែកក្កដា ឆ្នាំ២០១៩ ក្រោមអធិបតីភាពដ៏ខ្ពង់ខ្ពស់បំផុត របស់ **សម្តេចអគ្គមហាសេនាបតីតេជោ ហ៊ុន សែន នាយករដ្ឋមន្ត្រី នៃព្រះរាជាណាចក្រកម្ពុជា** ក្នុងគោលដៅបង្កើនលទ្ធភាពទទួលបានសេវាហិរញ្ញវត្ថុផ្លូវការដែលមានគុណភាព និងការពង្រីក ការប្រើប្រាស់សេវាហិរញ្ញវត្ថុផ្លូវការពី ៥៩% ទៅ ៧០% និងកាត់បន្ថយអត្រាស្រ្តីដែលមិនទាន់ទទួលបាន សេវាហិរញ្ញវត្ថុពី ២៧% មកត្រឹម ១៣% តាមរយៈសកម្មភាពអាទិភាពចំនួន ៦ រួមមាន៖

- ១/- លើកទឹកចិត្តឲ្យមានការសន្សំនៅតាមគ្រឹះស្ថានហិរញ្ញវត្ថុផ្លូវការ
- ២/- ជំរុញនវានុវត្តន៍សេវាឥណទានសម្រាប់សហគ្រាសធុនតូចនិងមធ្យម
- ៣/- ពង្រីកសមត្ថភាពប្រព័ន្ធទូទាត់
- ៤/- ពង្រីកការផ្តល់សេវាធានារ៉ាប់រងឲ្យបានទូលំទូលាយ
- ៥/- ពង្រឹងសមត្ថភាពនិយ័តករវិស័យហិរញ្ញវត្ថុ និង
- ៦/- លើកកម្ពស់សិទ្ធិនិងបង្កើនកិច្ចការពារអតិថិជន ព្រមទាំងបង្កើនតម្លាភាពក្នុងវិស័យហិរញ្ញវត្ថុ។

ដើម្បីគាំទ្រដល់សកម្មភាពអាទិភាពទាំង ៦ នេះ ផែនការសកម្មភាពចំនួន ១១៥ ត្រូវបាន កំណត់និងបែងចែកទៅតាមស្ថាប័នដែលពាក់ព័ន្ធដើម្បីអនុវត្ត ដែលនៅក្នុងនោះ ធនាគារជាតិនៃកម្ពុជា ជាស្ថាប័នដឹកនាំផែនការសកម្មភាពចំនួន ៥៨ រួមមាន ផែនការរយៈពេលខ្លីចំនួន ២២ រយៈពេលមធ្យម ចំនួន ២៧ និងរយៈពេលវែងចំនួន ៩។ បន្ទាប់ពីយុទ្ធសាស្ត្រជាតិស្តីពីបរិយាបន្នហិរញ្ញវត្ថុត្រូវបានអនុម័ត ធនាគារជាតិនៃកម្ពុជា បានបំពេញផែនការសកម្មភាពអាទិភាពមួយចំនួនដោយជោគជ័យ និងចាប់ផ្តើម អនុវត្តផែនការសកម្មភាពអាទិភាពផ្សេងទៀតជាបន្តបន្ទាប់។

៣.២.១. ការអប់រំផ្នែកហិរញ្ញវត្ថុ

៣.២.១.១. សិក្ខាសាលាផ្សព្វផ្សាយអំពីវិស័យមីក្រូហិរញ្ញវត្ថុនៅកម្ពុជា

សិក្ខាសាលាផ្សព្វផ្សាយ ស្តីពី “វិស័យមីក្រូហិរញ្ញវត្ថុនៅកម្ពុជា” ត្រូវបានបន្តផ្សព្វផ្សាយ នៅថ្នាក់ខេត្តចំនួន ៣៨ រួមមាន៖ មណ្ឌលគិរី បន្ទាយមានជ័យ និងបាត់ដំបង ព្រមទាំង ថ្នាក់ក្រុង ចំនួន ៥៨ រួមមាន៖ ក្រុងខេមរភូមិន្ទនៃខេត្តកោះកុង ក្រុងបានលុងនៃខេត្តរតនគិរី ស្រុកស្រែនិគម នៃខេត្តសៀមរាប ក្រុងស្ទឹងត្រែងនៃខេត្តស្ទឹងត្រែង និងស្រុកមោងឫស្សីនៃខេត្តបាត់ដំបង ដោយមាន អ្នកចូលរួមសរុបចំនួន ១.៩២៩នាក់។ ដំណើរការនៃការរៀបចំសិក្ខាសាលា ត្រូវបានអនុវត្តស្របតាម គោលការណ៍ណែនាំរបស់ក្រសួងសុខាភិបាលក្នុងការទប់ស្កាត់ការរីករាលដាលជំងឺកូវីដ-១៩។ សិក្ខា សាលាផ្សព្វផ្សាយនេះ ជាវេទិកាដ៏មានប្រសិទ្ធភាពមួយ ដើម្បីពង្រឹងការយល់ដឹងចំពោះវិស័យ មីក្រូហិរញ្ញវត្ថុនៅកម្ពុជាជូនដល់អាជ្ញាធរ និងប្រជាពលរដ្ឋនៅតាមមូលដ្ឋាន ព្រមទាំងផ្តល់ឱកាសដល់

អ្នកចូលរួមលើកឡើងពីបញ្ហាប្រឈម សំណូមពរ និងចម្ងល់នានាពាក់ព័ន្ធនឹងការប្រើប្រាស់សេវាហិរញ្ញវត្ថុ។ ទន្ទឹមនេះ ធនាគារជាតិនៃកម្ពុជា អាជ្ញាធរមានសមត្ថកិច្ច និងតំណាងគ្រឹះស្ថានធនាគារនិងហិរញ្ញវត្ថុ បានទទួលនិងផ្តល់ជាដំណោះស្រាយ ឬអនុសាសន៍ភ្លាមៗនៅនឹងកន្លែងព្រមទាំងបង្កើនទំនាក់ទំនងនិងកិច្ចសហការយ៉ាងជិតស្និទ្ធរវាងអាជ្ញាធរមូលដ្ឋាននិងភាគីពាក់ព័ន្ធនានាដើម្បីបន្តទទួលបានព័ត៌មានជាក់ស្តែងនៃការប្រើប្រាស់សេវាហិរញ្ញវត្ថុ និងបញ្ចៀសការកេងប្រវ័ញ្ចតាមរយៈការប្រើប្រាស់សេវាកម្មដែលមិនមានអាជ្ញាបណ្ណត្រឹមត្រូវ។

៣.២.១.២. កិច្ចសហការលើកកម្ពស់ចំណេះដឹងផ្នែកហិរញ្ញវត្ថុ

ការលើកកម្ពស់ចំណេះដឹងផ្នែកហិរញ្ញវត្ថុ គឺជាការងារអាទិភាពចម្បងមួយរបស់ ធនាគារជាតិនៃកម្ពុជា។ ក្នុងន័យនេះ ធនាគារជាតិនៃកម្ពុជា បាននិងកំពុងបន្តសហការជាមួយក្រសួងស្ថាប័ន និងភាគីពាក់ព័ន្ធជាច្រើន ក្នុងការអនុវត្តផែនការសកម្មភាពដែលមានចែងក្នុងយុទ្ធសាស្ត្រជាតិ ស្តីពីបរិយាបន្នហិរញ្ញវត្ថុឆ្នាំ២០១៩-២០២៥។

ក្រោយការចុះអនុស្សរណៈនៃការយោគយល់ នៅខែមេសា ឆ្នាំ២០១៩ រវាង ធនាគារជាតិនៃកម្ពុជា និងក្រសួងកិច្ចការនារី ក្នុងឆ្នាំ២០២០ ស្ថាប័នទាំងពីរបានចាប់ផ្តើមអនុវត្តគម្រោង “ការលើកកម្ពស់ចំណេះដឹងផ្នែកហិរញ្ញវត្ថុសម្រាប់ស្ត្រី និងសហគ្រិនភាពស្ត្រី” ដែលមានរយៈពេល ១ឆ្នាំ ក្រោមជំនួយហិរញ្ញវត្ថុរបស់ក្រុមហ៊ុនវីសា។ គម្រោងនេះបង្កើតឡើងក្នុងគោលបំណងបញ្ជ្រាបចំណេះដឹងផ្នែកហិរញ្ញវត្ថុដល់មន្ត្រីបុគ្គលិកមកពីក្រសួងមន្ទីរ គោលដៅសហគ្រិនស្ត្រី និងបណ្តុះបណ្តាលគ្រូបង្គោលមកពីមជ្ឈមណ្ឌលអភិវឌ្ឍន៍ស្ត្រីរបស់ក្រសួងកិច្ចការនារី ក្នុងខេត្តចំនួន ៤ រួមមាន៖ សៀមរាប ព្រះវិហារ ក្រចេះ និងស្ទឹងត្រែង។

ក្រោមកិច្ចសហការជិតស្និទ្ធជាមួយក្រសួងអប់រំយុវជន និងកីឡា និងជំនួយរបស់ធនាគារអភិវឌ្ឍន៍អាស៊ី ធនាគារជាតិនៃកម្ពុជា កំពុងបន្តអនុវត្តគម្រោងបញ្ជ្រាបចំណេះដឹងផ្នែកហិរញ្ញវត្ថុទៅក្នុងកម្មវិធីសិក្សាចំណេះទូទៅរបស់ក្រសួងអប់រំយុវជន និងកីឡា ដំណាក់កាលទី២ ដែលមានរយៈពេល ១៣ខែ ចាប់ផ្តើមពីខែវិច្ឆិកា ឆ្នាំ២០១៩ ដល់ខែធ្នូ ឆ្នាំ២០២០ ប៉ុន្តែ ដោយសារការរីករាលដាលនៃជំងឺកូវីដ-១៩ គម្រោងដំណាក់កាលទី២ នេះត្រូវបានពន្យារពេល។ លទ្ធផលដែលរំពឹងថាបានទទួលពីគម្រោងដំណាក់កាលទី២ គឺឯកសារបង្រៀនសម្រាប់គ្រូ និងឯកសារសិក្សា ព្រមទាំងការបង្រៀនសាកល្បងសម្រាប់សិស្សថ្នាក់ទី៤ និងទី៧ ដែលជាមូលដ្ឋានសម្រាប់ការអនុវត្តគម្រោងដំណាក់កាលទី៣ បន្តទៀត។

ធនាគារជាតិនៃកម្ពុជា និងអង្គការ Good Return បានចុះអនុស្សរណៈនៃការយោគយល់គ្នា នៅខែមីនា ឆ្នាំ២០២០ សម្រាប់រយៈពេល ៣ ឆ្នាំ ដើម្បីបន្តកិច្ចសហប្រតិបត្តិការ ក៏ដូចជាការបន្ត អនុវត្តគម្រោងយុទ្ធនាការ “តោះ! និយាយពីលុយ”។

៣.២.១.៣. យុទ្ធនាការ “តោះ! និយាយពីលុយ”

សៀវភៅអប់រំផ្នែកហិរញ្ញវត្ថុ “តោះ! និយាយពីលុយ” ត្រូវបានបោះផ្សាយដំបូង នាដើម ឆ្នាំ២០១៧ និងត្រូវបានផ្សព្វផ្សាយយ៉ាងទូលំទូលាយទូទាំងប្រទេស។ ក្នុងឆ្នាំ២០២០ ក្រុមការងារធនាគារជាតិ នៃកម្ពុជា បានចុះផ្សព្វផ្សាយសៀវភៅអប់រំផ្នែកហិរញ្ញវត្ថុ “តោះ! និយាយពីលុយ” នៅតាមមូលដ្ឋាន គោលដៅក្នុងខេត្តសៀមរាប ដោយបានចែកចាយសៀវភៅរហូតដល់ទៅ ៥.៦៩០ ក្បាល ដល់ សិស្សានុសិស្ស។ ធនាគារជាតិនៃកម្ពុជា ក៏បានបន្តការផ្សព្វផ្សាយយុទ្ធនាការអប់រំផ្នែកហិរញ្ញវត្ថុ “តោះ! និយាយពីលុយ” តាមរយៈកម្មវិធី “NBC-Edu” ក្នុង App Store បណ្តាញ សង្គម Facebook វិទ្យុ និងគេហទំព័ររបស់ យុទ្ធនាការអប់រំផ្នែកហិរញ្ញវត្ថុ “តោះ! និយាយពីលុយ” ។

ក្រោមកិច្ចសហការជិតស្និទ្ធរវាងធនាគារជាតិនៃកម្ពុជា និងអង្គការ Good Return យុទ្ធនាការ “តោះ! និយាយពីលុយ៖ តក់ៗពេញបំពង់” ត្រូវបានផ្តើមឡើង និងជាយុទ្ធនាការបន្តពីយុទ្ធនាការ “តោះ! និយាយពីលុយ” ដែលមានស្រាប់។ យុទ្ធនាការនេះនឹងផលិតខ្សែវីដេអូអប់រំចំនួន ៤ រឿង ខ្សែរឿងសម្រាប់ចាក់ផ្សាយតាមវិទ្យុ និងវគ្គបណ្តុះបណ្តាលផ្ទាល់ជាមួយកម្មការនីនិងសហគ្រិនស្ត្រី សំដៅបង្កើនចំណេះដឹងផ្នែកហិរញ្ញវត្ថុដល់ប្រជាជនពេញវ័យនៅតាមជនបទដែលមានអាយុចាប់ពី ១៨ ដល់ ២៥ឆ្នាំ និងស្ត្រីជាសហគ្រិនឲ្យចេះប្រើប្រាស់លុយប្រកបដោយភាពឆ្លាតវៃ។

៣.២.២ កិច្ចការពារអតិថិជន និងយុទ្ធនាការគ្រប់គ្រងនិងដោះស្រាយបណ្តឹង

ធនាគារជាតិនៃកម្ពុជា បានបន្តពង្រឹងលើការអនុវត្តប្រកាសស្តីពីការដោះស្រាយបណ្តឹងអតិថិជន របស់គ្រឹះស្ថានធនាគារនិងហិរញ្ញវត្ថុ តាមរយៈការទទួលនិងដោះស្រាយបណ្តឹងអតិថិជន ជាបន្តបន្ទាប់ ក្នុងគោលបំណងផ្តល់ព័ត៌មាន ការពារសិទ្ធិ និងផលប្រយោជន៍អតិថិជន ព្រមទាំង ពង្រឹង ជំនឿទុកចិត្ត របស់សាធារណជនមកលើប្រព័ន្ធធនាគារ។ ជាមួយគ្នានេះ ក្រុមការងារគាំពារអតិថិជន បន្តទទួល និងដោះស្រាយការតវ៉ា និង/ឬបណ្តឹងតាមរយៈប្រព័ន្ធទូរស័ព្ទ Hotline ទាំង ៥ ខ្សែ សម្រាប់ ទីស្នាក់ ការកណ្តាល និង២១ខ្សែទៀតនៅតាមបណ្តាសាខាធនាគារជាតិនៃកម្ពុជារាជធានី ខេត្ត។ គិតត្រឹម ដំណាច់ឆ្នាំ២០២០ ក្រុមការងារ Hotline បានទទួលបណ្តឹង និងការសាកសួរព័ត៌មានចំនួន ១.០៧៣ ករណី ដែលភាគច្រើនពាក់ព័ន្ធនឹង ១/- អតិថិជនមិនអាចបង់ផ្តាច់ ឬទទួលរងពិន័យនៅពេល

ទូទាត់ឥណទានមុនកាលកំណត់ ២/- អតិថិជន មិនអាចដកប្តឹងដី អចលនទ្រព្យធានា បានភ្លាមៗ បន្ទាប់ពីការបង់ផ្តាច់ ៣/- អតិថិជនមានបញ្ហាក្នុងការដកប្រាក់បញ្ញើពីគណនី និងតាមរយៈ មូលប្បទានបត្រ ៤/- ការបាត់ទឹកប្រាក់ពីគណនីដោយមិនមានមូលហេតុ ៥/- កម្ចីក្រៅប្រព័ន្ធ ៦/- ការសងប្រាក់យឺត និងការទទួលពិន័យ ៧/- ការស្នើសុំបន្ថយការសងប្រចាំខែ ការស្នើសុំពន្យារពេល សងប្រាក់ដើម ឬការប្រាក់ ដោយសាររងផលប៉ះពាល់ពីការរីករាលដាលនៃជំងឺកូវីដ-១៩ ៨/- ការស្នើ សុំលុបឈ្មោះនៅក្នុងប្រព័ន្ធចែករំលែកព័ត៌មានឥណទាន ៩/- ការស្នើសុំពន្យារពេលការលក់ឡាយឡុង លើទ្រព្យបញ្ចាំ ១០/- ការស្នើសុំខ្ចីឥណទានបន្ថែមរបស់អតិថិជនតែគ្រឹះស្ថានមិនព្រម និងតម្រូវឱ្យសង ឥណទានចាស់សិន និង ១១/- ការសាកសួរផ្សេងៗពាក់ព័ន្ធនឹងការប្រើប្រាស់សេវាហិរញ្ញវត្ថុ។

៤. ការកសាងសមត្ថភាពត្រួតពិនិត្យ និងកិច្ចសហប្រតិបត្តិការអន្តរជាតិ

៤.១. ការកសាងសមត្ថភាពមន្ត្រីត្រួតពិនិត្យ

ក្នុងការអនុវត្តក្របខណ្ឌត្រួតពិនិត្យផ្អែកលើហានិភ័យ និងឆ្លើយតបទៅនឹងការរីកចម្រើន នៃ ប្រព័ន្ធធនាគារ ថ្នាក់ដឹកនាំធនាគារជាតិនៃកម្ពុជាបានបន្តការយកចិត្តទុកដាក់លើការកសាងសមត្ថភាព ទាំងទ្រឹស្តី និងការអនុវត្តរបស់មន្ត្រីត្រួតពិនិត្យ។ ជាក់ស្តែង ទោះនៅក្នុងបរិបទនៃជំងឺកូវីដ-១៩ មន្ត្រី ត្រួតពិនិត្យបានទទួលការបណ្តុះបណ្តាលតាមរយៈប្រព័ន្ធអនឡាញទាំងក្នុងនិងក្រៅប្រទេស ដើម្បី អភិវឌ្ឍចំណេះដឹង និងបទពិសោធន៍ថ្មីៗក្នុងការអនុវត្តការងារត្រួតពិនិត្យ។

៤.២. កិច្ចសហប្រតិបត្តិការជាតិ និងអន្តរជាតិ

៤.២.១. កិច្ចសហប្រតិបត្តិការការងារបរិយាបន្នហិរញ្ញវត្ថុ

បន្ថែមលើកិច្ចខិតខំប្រឹងប្រែងថ្នាក់ជាតិ ធនាគារជាតិនៃកម្ពុជា តែងយកចិត្តទុកដាក់លើ ការជំរុញបរិយាបន្នហិរញ្ញវត្ថុ តាមរយៈកិច្ចសហប្រតិបត្តិការជាមួយដៃគូអភិវឌ្ឍន៍ទាំងក្នុងតំបន់ និង អន្តរជាតិរួមមាន៖

ក- គណៈកម្មការបរិយាបន្នហិរញ្ញវត្ថុអស៊ាន (WC-FINC)

ធនាគារជាតិនៃកម្ពុជាបានចូលជាសមាជិកគណៈកម្មការ WC-FINC ដែលត្រូវបាន បង្កើតឡើង នៅខែមីនា ឆ្នាំ២០១៥ ក្នុងកិច្ចប្រជុំថ្នាក់រដ្ឋមន្ត្រីហិរញ្ញវត្ថុនិងទេសាភិបាលអាស៊ានលើកទី១ នៅទីក្រុងភ្នំពេញ ប្រទេសម៉ាឡេស៊ីសំដៅបង្កើតយន្តការជំរុញកម្រិតបរិយាបន្នហិរញ្ញវត្ថុរបស់ ប្រទេសជា សមាជិកអាស៊ាន ដោយផ្ដោតលើគោលដៅធំៗដែលអាចវាស់វែងបាន ចំនួន ២ នៅត្រឹម ឆ្នាំ ២០២៥ គឺ៖ ១/-បន្ថយកម្រិតមិនទទួលបានសេវាហិរញ្ញវត្ថុ ពី ៤៤% មក ៣០% និង ២/-ពង្រឹងកម្រិតត្រៀម

ខ្លួនរួចរាល់ក្នុងការរៀបចំហេដ្ឋារចនាសម្ព័ន្ធបរិយាបន្នហិរញ្ញវត្ថុពី ៧៥% ដល់ ៨៥%។ បច្ចុប្បន្ន ធនាគារជាតិ នៃកម្ពុជា គឺជាសហប្រធានគណៈកម្មការបរិយាបន្នហិរញ្ញវត្ថុអាស៊ាន និងបានចូលរួមយ៉ាងសកម្មក្នុង ការសម្រេចបានតាមគោលដៅធំៗខាងលើ ដោយមានសកម្មភាព ដូចជា ការប្រារព្ធទិវាសន្សំអាស៊ាន និងការរៀបចំឯកសារណែនាំនានាពាក់ព័ន្ធនឹងក្របខណ្ឌតាមដាននិងវាយតម្លៃលើបរិយាបន្នហិរញ្ញវត្ថុ របាយការណ៍បរិយាបន្នហិរញ្ញវត្ថុក្នុងតំបន់អាស៊ាន និងសេវាហិរញ្ញវត្ថុតាមប្រព័ន្ធឌីជីថល ជាដើម។

ខ- មូលនិធិអភិវឌ្ឍន៍មូលធនរបស់អង្គការសហប្រជាជាតិ (UNCDF)

ចាប់តាំងពីឆ្នាំ២០១៥ ធនាគារជាតិនៃកម្ពុជា បានចាប់ដៃគូជាមួយមូលនិធិ UNCDF ដើម្បីរៀបចំ យុទ្ធសាស្ត្រជាតិស្តីពីបរិយាបន្នហិរញ្ញវត្ថុដែលត្រូវបានអនុម័តក្នុងឆ្នាំ២០១៩។ ដើម្បីបន្តអនុវត្តផែនការ យុទ្ធសាស្ត្រជាតិនេះប្រកបដោយប្រសិទ្ធភាព ធនាគារជាតិនៃកម្ពុជា បាននិងកំពុងរៀបចំក្របខណ្ឌ តាមដាន និងវាយតម្លៃលើបរិយាបន្នហិរញ្ញវត្ថុ។ ក្នុងន័យនេះ ធនាគារជាតិនៃកម្ពុជា បានចុះកិច្ចព្រមព្រៀងថ្មី មួយទៀតជាមួយមូលនិធិ UNCDF កាលពីដើមខែវិច្ឆិកា ឆ្នាំ២០២០ ដើម្បីរៀបចំធ្វើការប្រមូលទិន្នន័យ សម្រាប់ធ្វើជាសូចនាករមូលដ្ឋាន (Baseline Indicators) ក្នុងការវាយតម្លៃពីកម្រិតបរិយាបន្នហិរញ្ញវត្ថុនៅ កម្ពុជា។

គ- គណៈកម្មាធិការជាតិអន្តរជាតិ (អង្គការ UNESCAP)

ធនាគារជាតិនៃកម្ពុជា គឺជាសមាជិកក្រុមប្រឹក្សាយោបល់នៃគម្រោងស្តីពី “ការជំរុញសហគ្រិនភាព របស់ស្ត្រី (Catalyzing Women’s Entrepreneurship)” របស់អង្គការ UNESCAP។ យោងលើគម្រោងនេះ ធនាគារជាតិនៃកម្ពុជា និងអង្គការ UNESCAP បាននិងកំពុងសហការគ្នាដើម្បីផ្តួចផ្តើមគម្រោងថ្មីៗ ក្នុងគោលដៅបង្កើនលទ្ធភាពទទួលបាន និងប្រើប្រាស់សេវាហិរញ្ញវត្ថុផ្លូវការរបស់សហគ្រិនស្ត្រី។ ជាលទ្ធផល នៅខែតុលា ឆ្នាំ២០២០ ធនាគារជាតិនៃកម្ពុជា បានចុះកិច្ចព្រមព្រៀងលើជំនួយបច្ចេកទេស សម្រាប់គម្រោងចំនួន ៤ រួមមាន៖ ១/-ការសិក្សាពីលទ្ធភាពទទួលបានឥណទានដោយមិនចាំបាច់មាន ទ្រព្យធានា ២/-ការកសាងសមត្ថភាពមន្ត្រី-បុគ្គលិកធនាគារជាតិនៃកម្ពុជា ៣/-ការបន្តកិច្ចសហការ ជាមួយក្រសួងកិច្ចការនារីក្នុងការជំរុញបរិយាបន្នហិរញ្ញវត្ថុសម្រាប់ស្ត្រី និង ៤/-ការចូលរួមចំណែក រៀបចំយុទ្ធនាការ ផ្សព្វផ្សាយចំណេះដឹងផ្នែកហិរញ្ញវត្ថុ “ការប្រើប្រាស់លុយដោយភាពវៃឆ្លាត” ជាមួយ អង្គការ Good Return។

ឃ- សហព័ន្ធបរិយាបន្នហិរញ្ញវត្ថុ (Alliance For Financial Inclusion - AFI)

ក្នុងនាមជាសមាជិកពេញលេញរបស់ AFI ធនាគារជាតិនៃកម្ពុជាបានចូលរួមជាសមាជិក ក្នុងគណៈកម្មាធិការជាន់ខ្ពស់ស្តីពីបរិយាបន្នហិរញ្ញវត្ថុសម្រាប់ស្ត្រី និងសមាជិកក្រុមការងារទាំង ៧ របស់សហព័ន្ធ។ ក្នុងន័យនេះធនាគារជាតិនៃកម្ពុជាបានចាត់បញ្ជូនមន្ត្រីចូលរួមក្នុងកិច្ចប្រជុំ និងកម្មវិធី បណ្តុះបណ្តាលនានារបស់សហព័ន្ធបរិយាបន្នហិរញ្ញវត្ថុតាមរយៈប្រព័ន្ធអនឡាញ អំឡុងពេលកូវីដ-១៩។ ជាមួយគ្នានេះផងដែរ មន្ត្រីធនាគារជាតិនៃកម្ពុជា ក៏បានចូលរួមធ្វើជាភ្នាក់ងារចែករំលែកពីការអនុវត្ត និងបទពិសោធន៍នានាដែលបាននិងកំពុងអនុវត្ត ជាពិសេស លើប្រធានបទពាក់ព័ន្ធនឹងបច្ចេកវិទ្យា ហិរញ្ញវត្ថុដែលកំពុងមានតួនាទីសំខាន់ក្នុងការលើកកម្ពស់បរិយាបន្នហិរញ្ញវត្ថុ។ ធនាគារជាតិនៃកម្ពុជា ក៏បាននិងកំពុងពិភាក្សានិងសិក្សាអំពីលទ្ធភាពនៃកិច្ចសហការជាមួយ AFI ចំពោះការអនុវត្តសកម្មភាព មួយចំនួនពាក់ព័ន្ធនឹងការលើកកម្ពស់ចំណេះដឹងផ្នែកហិរញ្ញវត្ថុ ផងដែរ។ ក្រៅពីនេះ ធនាគារជាតិនៃកម្ពុជា បានយកចិត្តទុកដាក់ក្នុងការពង្រឹងកិច្ចសហប្រតិបត្តិការជាមួយដៃគូអភិវឌ្ឍន៍អន្តរជាតិសំខាន់ៗ ក្នុង ការជំរុញបរិយាបន្នហិរញ្ញវត្ថុ ដូចជា ធនាគារអភិវឌ្ឍន៍អាស៊ី(ADB) មូលនិធិរូបិយវត្ថុអន្តរជាតិ (IMF) និងធនាគារពិភពលោក (World Bank) ជាដើម។

៤.២.២. កិច្ចសហប្រតិបត្តិការការងារជាមួយអគ្គស្នងការដ្ឋាននគរបាលជាតិ

ក្រុមការងារសម្របសម្រួលរវាង ធនាគារជាតិនៃកម្ពុជា និងអគ្គស្នងការដ្ឋាននគរបាលជាតិ ត្រូវបានបង្កើតឡើង ដើម្បីចូលរួមទប់ស្កាត់សកម្មភាពប្រតិបត្តិការធនាគារមិនស្របច្បាប់ និង/ឬ មិនមាន ការអនុញ្ញាតពីធនាគារជាតិនៃកម្ពុជា។ ក្រុមការងារនេះមានតួនាទី ភារកិច្ច ដូចជា ១/-ស្រាវជ្រាវ តាមដាន កំណត់មុខសញ្ញា និងប្រមូលព័ត៌មានពាក់ព័ន្ធនឹងប្រតិបត្តិការធនាគារមិនស្របច្បាប់ ឬ មិនមានការ អនុញ្ញាតពីធនាគារជាតិនៃកម្ពុជា ២/-ជូនដំណឹង និងសហការជាមួយអគ្គស្នងការដ្ឋាននគរបាលជាតិ ដើម្បីរៀបចំផែនការ ឬ វិធានការដោះស្រាយ ទៅលើក្រុមហ៊ុន ឬ បុគ្គលដែលធ្វើប្រតិបត្តិការធនាគារ ដោយគ្មានច្បាប់អនុញ្ញាត ៣/- សហការ ឬ ចុះប្រតិបត្តិការដល់ទីកន្លែងជាមួយនឹងអគ្គស្នងការដ្ឋាន នគរបាលជាតិ ដើម្បីប្រមូលភស្តុតាង និងចាត់វិធានការចំពោះក្រុមហ៊ុន ឬបុគ្គលល្មើសច្បាប់ ៤/-រាយការណ៍ស្តីពីវឌ្ឍនភាពនៃការអនុវត្តមុខងារភារកិច្ចខាងលើជូនថ្នាក់ដឹកនាំធនាគារជាតិនៃកម្ពុជា និង ៥/-បំពេញមុខងារនិងភារកិច្ចផ្សេងៗទៀតដែលថ្នាក់នាំធនាគារជាតិនៃកម្ពុជាប្រគល់ជូន។ ម៉្យាងទៀត ក្រុមការងារសម្របសម្រួល ក៏បានសហការចុះស្រាវជ្រាវដកពិសោធន៍លើប្រព័ន្ធសន្តិសុខសុវត្ថិភាព របស់គ្រឹះស្ថានធនាគារនិងហិរញ្ញវត្ថុ ដោយផ្ដោតសំខាន់ទៅលើការពង្រឹងសន្តិសុខសុវត្ថិភាពនៅ តាមបណ្តាគ្រឹះស្ថានធនាគារនិងហិរញ្ញវត្ថុផងដែរ។

៤.២.៣. កិច្ចសហប្រតិបត្តិការការងារជាមួយអាជ្ញាធរពាក់ព័ន្ធ

ធនាគារជាតិនៃកម្ពុជា បានចូលរួមយ៉ាងសកម្មជាមួយស្ថាប័នពាក់ព័ន្ធ ដើម្បីសហការផ្តល់ព័ត៌មានពាក់ព័ន្ធទាំងឡាយ ក្នុងគោលបំណងស្រាវជ្រាវនិងទប់ស្កាត់សកម្មភាពប្រតិបត្តិការ បទល្មើសពន្ធដារ បទល្មើសរដ្ឋប្បវេណី និងបទល្មើសព្រហ្មទណ្ឌ ។ ក្នុងន័យនេះ ធនាគារជាតិនៃកម្ពុជា បានសហការជាមួយ ក្រសួងយុត្តិធម៌ ស្ថាប័នតុលាការ ក្រសួងសេដ្ឋកិច្ចនិងហិរញ្ញវត្ថុ និងអគ្គនាយកដ្ឋានពន្ធដារ ដើម្បីស្រាវជ្រាវនិងផ្តល់របាយការណ៍ គណនីអតិថិជននៃគ្រឹះស្ថានធនាគារ និងហិរញ្ញវត្ថុ ក្នុងការសម្របសម្រួលនីតិវិធីការងារ។ នៅក្នុងឆ្នាំ២០២០នេះ គ្រឹះស្ថានធនាគារ និងហិរញ្ញវត្ថុ បានចូលរួមផ្តល់កិច្ចសហការក្នុងការផ្តល់ទិន្នន័យអតិថិជនចំនួន ១២៩ ករណី។

បញ្ជីឧបសម្ព័ន្ធ

- ឧបសម្ព័ន្ធ ១** ទិន្នន័យរបស់គ្រឹះស្ថានធនាគារនិងគ្រឹះស្ថានមីក្រូហិរញ្ញវត្ថុនៅកម្ពុជា ឆ្នាំ២០២០ (នៅផ្នែកភាសាអង់គ្លេស)
- ឧបសម្ព័ន្ធ ២** ប្រព័ន្ធធនាគារនៅកម្ពុជា
- ឧបសម្ព័ន្ធ ៣** បញ្ជីឈ្មោះគ្រឹះស្ថានធនាគារនិងហិរញ្ញវត្ថុ
- ឧបសម្ព័ន្ធ ៤** បញ្ជីឈ្មោះគ្រឹះស្ថានឥណទានជនបទដែលបានបញ្ឈប់ប្រតិបត្តិការ
- ឧបសម្ព័ន្ធ ៥** បណ្តាញព័ត៌មានរបស់គ្រឹះស្ថានធនាគារនិងហិរញ្ញវត្ថុពីឆ្នាំ២០១៦-២០២០
- ឧបសម្ព័ន្ធ ៦** បញ្ជីលេខទូរស័ព្ទទំនាក់ទំនងអំពីចម្ងល់ និងបញ្ហាពាក់ព័ន្ធនឹងការប្រើប្រាស់សេវាហិរញ្ញវត្ថុ

ទិន្នន័យរបស់គ្រឹះស្ថានធនាគារ និងគ្រឹះស្ថានមីក្រូហិរញ្ញវត្ថុនៅកម្ពុជាឆ្នាំ២០២០

របាយការណ៍ស្តីពី ចំនួនសាខារបស់គ្រឹះស្ថានធនាគារ

កាលបរិច្ឆេទ ថ្ងៃទី៣១ ខែធ្នូ ឆ្នាំ២០២០

Table 1

	2020			2019*		
	Total	Phnom Penh ¹	Provincial	Total	Phnom Penh ¹	Provincial
Commercial Banks						
1 ACLEDA Bank Plc.	263	21	242	262	21	241
2 Advanced Bank of Asia Limited	78	25	53	76	25	51
3 Agricultural and Rural Development Bank	1	1	-	1	1	-
4 Asia-Pacific Development Bank Plc.	1	1	-	1	1	-
5 B.I.C (Cambodia) Bank Plc.	2	1	1	1	1	-
6 Bangkok Bank Public Company Limited, Cambodia Branch	1	1	-	1	1	-
7 Bank for Investment and Development of Cambodia Plc.	7	6	1	8	6	2
8 Bank of China (Hong Kong) Limited Phnom Penh Branch	5	3	2	5	3	2
9 Booyoung Khmer Bank	3	2	1	3	2	1
10 Branch of Industrial Bank of Korea (Phnom Penh)	1	1	-	1	1	-
11 Branch of Kasikorn Bank Public Company Limited (Phnom Penh)	1	1	-	1	1	-
12 Branch of Mizuho Bank Ltd.	1	1	-	1	1	-
13 BRED Bank (Cambodia) Plc.	9	7	2	7	5	2
14 Cambodia Asia Bank Ltd.	8	3	5	8	3	5
15 Cambodia Post Bank Plc.	58	14	44	51	13	38
16 Cambodian Commercial Bank Ltd.	4	1	3	4	1	3
17 Cambodian Public Bank Plc.	31	19	12	31	19	12
18 Canadia Bank Plc.	62	27	35	60	26	34
19 Cathay United Cambodia Corporation Bank Limited	15	10	5	15	10	5
20 Chief (Cambodia) Bank Plc.	4	4	-	3	3	-
21 Chip Mong Commercial Bank Plc.	12	9	3	5	5	-
22 CIMB Bank Plc.	14	10	4	14	10	4
23 DGB Bank Plc.	9	8	1	8	8	-
24 First Commercial Bank Phnom Penh Branch	10	9	1	10	9	1
25 Foreign Trade Bank of Cambodia	15	9	6	14	8	6
26 HATTHA Bank Plc.	177	22	155	179	22	157
27 Hong Leong Bank (Cambodia) Plc.	7	7	-	6	6	-
28 ICBC Limited Phnom Penh Branch	1	1	-	1	1	-
29 J Trust Royal Bank	14	10	4	14	10	4
30 Kookmin Bank Cambodia Plc.	8	8	-	6	6	-
31 Krung Thai Bank Phnom Penh Branch	2	1	1	2	1	1
32 Maybank (Cambodia) Plc.	21	13	8	21	13	8
33 MB Bank Plc. Phnom Penh Branch, Cambodia	2	2	-	2	2	-
34 Mega International Commercial Bank-Phnom Penh Branch	4	4	-	4	4	-
35 Phillip Bank Plc.	89	11	78	90	31	59
36 Phnom Penh Commercial Bank	23	16	7	21	14	7
37 Prince Bank Plc.	31	9	22	28	8	20
38 RHB Indochina Bank Limited	12	8	4	12	8	4
39 Saigon Thuong Tin Cambodia Bank Plc. (Sacom Bank)	10	7	3	10	7	3
40 Saigon-Hanoi Cambodia Bank (SHB) Plc.	5	4	1	5	4	1
41 Sathapana Bank Plc.	173	20	153	171	18	153
42 SBI Ly Hour Bank Plc.	37	4	33	36	3	33
43 Shinhan Bank (Cambodia) Plc.	11	11	-	6	6	-
44 Taiwan Cooperative Bank Phnom Penh Branch	8	6	2	8	5	3
45 Union Commercial Bank Plc.	14	10	4	14	10	4
46 Vattanac Bank	24	12	12	17	11	6
47 Vietnam Bank for Agriculture & Rural Development Cambodia Branch	1	1	-	1	1	-
Subtotal	1,289	381	908	1,245	375	870
Specialized Banks						
48 AEON Specialized Bank (Cambodia) Plc.	13	7	6	13	7	6
49 ANCO Specialized Bank	7	2	5	6	2	4
50 Angkor Capital Specialized Bank	1	1	-	1	1	-
51 BRIDGE Plc.	1	1	-	1	1	-
52 Daun Penh Specialized Bank Plc.	2	2	-	1	1	-
53 Evergrowth (Cambodia) Specialized Bank Plc.	1	1	-	1	1	-
54 First Investment Specialized Bank	1	1	-	1	1	-
55 KB Daehan Specialized Bank Plc.	2	2	-	1	1	-
56 Maritime Specialized Bank Plc.	1	1	-	1	1	-
57 PHSME Specialized Bank Ltd.	1	1	-	1	1	-
58 Southern Capital Specialized Bank Plc.	1	1	-	1	1	-
59 Wing (Cambodia) Specialized Bank Limited	1	1	-	1	1	-
Subtotal	32	21	11	29	19	10
Total	1,321	402	919	1,274	394	880

¹ Including Head Office

*The 2019 figures were adjusted due to the movements of 2 MDIs and 2 MFIs.

របាយការណ៍ស្តីពី ចំណូលបុគ្គលិក

Table 2

	2020	2019*	%Δ
Commercial Banks			
1 ACLEDA Bank Plc.	12,013	11,997	0.1%
2 Advanced Bank of Asia Limited	6,266	6,410	-2.2%
3 Agricultural and Rural Development Bank	155	101	53.5%
4 Asia-Pacific Development Bank Plc.	48	29	65.5%
5 B.I.C (Cambodia) Bank Plc.	94	50	88.0%
6 Bangkok Bank Public Company Limited, Cambodia Branch	21	17	23.5%
7 Bank for Investment and Development of Cambodia Plc.	264	268	-1.5%
8 Bank of China (Hong Kong) Limited Phnom Penh Branch	191	174	9.8%
9 Booyoung Khmer Bank	39	36	8.3%
10 Branch of Industrial Bank of Korea (Phnom Penh)	20	18	11.1%
11 Branch of Kasikorn Bank Public Company Limited (Phnom Penh)	26	19	36.8%
12 Branch of Mizuho Bank Ltd.	7	6	16.7%
13 BRED Bank (Cambodia) Plc.	240	193	24.4%
14 Cambodia Asia Bank Ltd.	342	351	-2.6%
15 Cambodia Post Bank Plc.	1,523	1,585	-3.9%
16 Cambodian Commercial Bank Ltd.	81	77	5.2%
17 Cambodian Public Bank Plc.	953	899	6.0%
18 Canadia Bank Plc.	3,326	3,273	1.6%
19 Cathay United Cambodia Corporation Bank Limited	541	489	10.6%
20 Chief (Cambodia) Bank Plc.	144	135	6.7%
21 Chip Mong Commercial Bank Plc.	396	194	104.1%
22 CIMB Bank Plc.	407	388	4.9%
23 DGB Bank Plc.	589	509	15.7%
24 First Commercial Bank Phnom Penh Branch	170	159	6.9%
25 Foreign Trade Bank of Cambodia	490	435	12.6%
26 HATTHA Bank Plc.	5,057	4,382	15.4%
27 Hong Leong Bank (Cambodia) Plc.	190	172	10.5%
28 ICBC Limited Phnom Penh Branch	80	76	5.3%
29 J Trust Royal Bank	536	474	13.1%
30 Kookmin Bank Cambodia Plc.	232	178	30.3%
31 Krung Thai Bank Phnom Penh Branch	15	15	-
32 Maybank (Cambodia) Plc.	406	405	0.2%
33 MB Bank Plc. Phnom Penh Branch, Cambodia	73	74	-1.4%
34 Mega International Commercial Bank-Phnom Penh Branch	96	91	5.5%
35 Phillip Bank Plc.	1,899	2,034	-6.6%
36 Phnom Penh Commercial Bank	472	447	5.6%
37 Prince Bank Plc.	1,011	1,004	0.7%
38 RHB Indochina Bank Limited	263	243	8.2%
39 Saigon Thuong Tin Cambodia Bank Plc. (Sacom Bank)	251	273	-8.1%
40 Saigon-Hanoi Cambodia Bank (SHB) Plc.	56	62	-9.7%
41 Sathapana Bank Plc.	4,362	4,322	0.9%
42 SBI Ly Hour Bank Plc.	1,157	597	93.8%
43 Shinhan Bank (Cambodia) Plc.	339	222	52.7%
44 Taiwan Cooperative Bank Phnom Penh Branch	146	143	2.1%
45 Union Commercial Bank Plc.	558	521	7.1%
46 Vattanac Bank	643	532	20.9%
47 Vietnam Bank for Agriculture & Rural Development Cambodia Branch	24	22	9.1%
Subtotal	46,212	44,101	4.8%
Specialized Banks			
48 AEON Specialized Bank (Cambodia) Plc.	970	927	4.6%
49 ANCO Specialized Bank	117	116	0.9%
50 Angkor Capital Specialized Bank	15	16	-6.3%
51 BRIDGE Plc.	17	16	6.3%
52 Daun Penh Specialized Bank Plc.	78	70	11.4%
53 Evergrowth (Cambodia) Specialized Bank Plc.	6	12	-50.0%
54 First Investment Specialized Bank	5	19	-73.7%
55 KB Daehan Specialized Bank Plc.	197	130	51.5%
56 Maritime Specialized Bank Plc.	15	17	-11.8%
57 PHSME Specialized Bank Ltd.	39	38	2.6%
58 Southern Capital Specialized Bank Plc.	13	12	8.3%
59 Wing (Cambodia) Specialized Bank Limited	555	450	23.3%
Subtotal	2,027	1,823	11.2%
Total	48,239	45,924	5.0%

*The 2019 figures were adjusted due to the movements of 2 MDIs and 2 MFIs.

របាយការណ៍ស្តីពី ចំនួនម៉ាស៊ីនដកនិយមជាប់ប្រាក់ស្រុបប្រចាំថ្ងៃ ម៉ាស៊ីនត្រួតពិនិត្យ បណ្ណាល័យ និងបណ្ណាល័យទាញ និងបណ្ណាល័យទាញ

កាលបរិច្ឆេទ ថ្ងៃទី៣១ ខែធ្នូ ឆ្នាំ២០២០

Table 3

	ATM terminals	POS**	Debit Cards	Credit Cards
Commercial Banks				
1 ACLEDA Bank Plc.	734	4,287	1,334,899	14,807
2 Advanced Bank of Asia Limited	489	1,627	533,879	2,339
3 Agricultural and Rural Development Bank	-	-	-	-
4 Asia-Pacific Development Bank Plc.	-	-	-	-
5 B.I.C (Cambodia) Bank Plc.	4	-	-	-
6 Bangkok Bank Public Company Limited, Cambodia Branch	-	-	-	-
7 Bank for Investment and Development of Cambodia Plc.	33	200	24,715	-
8 Bank of China (Hong Kong) Limited Phnom Penh Branch	11	314	30,124	277
9 Booyoung Khmer Bank	-	-	-	-
10 Branch of Industrial Bank of Korea (Phnom Penh)	-	-	-	-
11 Branch of Kasikorn Bank Public Company Limited (Phnom Penh)	-	-	-	-
12 Branch of Mizuho Bank Ltd.	-	-	-	-
13 BRED Bank (Cambodia) Plc.	48	143	6,465	-
14 Cambodia Asia Bank Ltd.	59	188	18,090	-
15 Cambodia Post Bank Plc.	70	-	2,207	53
16 Cambodian Commercial Bank Ltd.	12	-	5,115	-
17 Cambodian Public Bank Plc.	74	863	78,957	6,050
18 Canadia Bank Plc.	218	731	103,010	5,437
19 Cathay United Cambodia Corporation Bank Limited	70	103	35,605	8,403
20 Chief (Cambodia) Bank Plc.	9	-	263	-
21 Chip Mong Commercial Bank Plc.	32	-	-	-
22 CIMB Bank Plc.	39	-	23,473	1,427
23 DGB Bank Plc.	-	-	-	-
24 First Commercial Bank Phnom Penh Branch	-	-	-	-
25 Foreign Trade Bank of Cambodia	66	149	36,361	-
26 HATTHA Bank Plc.	137	-	39,198	-
27 Hong Leong Bank (Cambodia) Plc.	12	-	7,129	-
28 ICBC Limited Phnom Penh Branch	5	318	9,466	2,057
29 J Trust Royal Bank	69	-	44,777	2,082
30 Kookmin Bank Cambodia Plc.	16	-	21,554	-
31 Krung Thai Bank Phnom Penh Branch	-	-	-	-
32 Maybank (Cambodia) Plc.	49	865	54,606	-
33 MB Bank Plc. Phnom Penh Branch, Cambodia	8	-	495	-
34 Mega International Commercial Bank-Phnom Penh Branch	-	-	-	-
35 Phillip Bank Plc.	39	-	12,615	-
36 Phnom Penh Commercial Bank	71	287	41,759	1,704
37 Prince Bank Plc.	59	-	24,134	681
38 RHB Indochina Bank Limited	40	-	23,718	-
39 Saigon Thuong Tin Cambodia Bank Plc. (Sacom Bank)	23	14	-	1,503
40 Saigon-Hanoi Cambodia Bank (SHB) Plc.	-	-	-	-
41 Sathapana Bank Plc.	243	670	197,342	2,545
42 SBI Ly Hour Bank Plc.	-	-	-	-
43 Shinhan Bank (Cambodia) Plc.	-	-	151	-
44 Taiwan Cooperative Bank Phnom Penh Branch	-	-	-	-
45 Union Commercial Bank Plc.	22	248	18,087	17,365
46 Vattanac Bank	55	183	31,259	1,238
47 Vietnam Bank for Agriculture & Rural Development Cambodia Branch	-	-	-	-
Subtotal	2,816	11,190	2,759,453	67,968
Specialized Banks				
48 AEON Specialized Bank (Cambodia) Plc.	-	-	-	63,109
49 ANCO Specialized Bank	-	-	-	-
50 Angkor Capital Specialized Bank	-	-	-	-
51 BRIDGE Plc.	-	-	-	-
52 Daun Penh Specialized Bank Plc.	-	-	-	-
53 Evergrowth (Cambodia) Specialized Bank Plc.	-	-	-	-
54 First Investment Specialized Bank	-	-	-	-
55 KB Daehan Specialized Bank Plc.	-	-	-	-
56 Maritime Specialized Bank Plc.	-	-	-	-
57 PHSME Specialized Bank Ltd.	-	-	-	-
58 Southern Capital Specialized Bank Plc.	-	-	-	-
59 Wing (Cambodia) Specialized Bank Limited	2	11,738	-	-
Subtotal	2	11,738	-	63,109
Total	2,818	22,928	2,759,453	131,077

** Point of Sale terminal

របាយការណ៍គ្រួសារហិរញ្ញវត្ថុប្រចាំឆ្នាំ ២០២០

Table 4

(millions of KHR)

	2020		2019*		Growth Rate (%) 2020 over 2019
	1 USD/KHR =	4,045	1 USD/KHR =	4,075	
	Amount	Share	Amount	Share	
Commercial Banks					
1 ACLEDA Bank Plc.	25,825,032	12.7%	24,573,200	13.7%	5.9%
2 Advanced Bank of Asia Limited	24,744,997	12.2%	17,841,677	10.0%	39.7%
3 Agricultural and Rural Development Bank	1,215,923	0.6%	889,587	0.5%	37.7%
4 Asia-Pacific Development Bank Plc.	703,908	0.3%	328,940	0.2%	115.6%
5 B.I.C (Cambodia) Bank Plc.	1,079,611	0.5%	801,573	0.4%	35.7%
6 Bangkok Bank Public Company Limited, Cambodia Branch	566,186	0.3%	627,909	0.4%	-9.2%
7 Bank for Investment and Development of Cambodia Plc.	2,047,264	1.0%	2,077,276	1.2%	-0.7%
8 Bank of China (Hong Kong) Limited Phnom Penh Branch	5,048,011	2.5%	4,606,716	2.6%	10.4%
9 Booyoung Khmer Bank	545,951	0.3%	394,993	0.2%	39.2%
10 Branch of Industrial Bank of Korea (Phnom Penh)	326,892	0.2%	320,602	0.2%	2.7%
11 Branch of Kasikorn Bank Public Company Limited (Phnom Penh)	445,867	0.2%	346,273	0.2%	29.7%
12 Branch of Mizuho Bank Ltd.	202,446	0.1%	203,530	0.1%	0.2%
13 BRED Bank (Cambodia) Plc.	1,674,429	0.8%	1,302,346	0.7%	29.5%
14 Cambodia Asia Bank Ltd.	793,671	0.4%	787,301	0.4%	1.6%
15 Cambodia Post Bank Plc.	4,103,977	2.0%	3,161,119	1.8%	30.8%
16 Cambodian Commercial Bank Ltd.	1,157,448	0.6%	1,275,554	0.7%	-8.6%
17 Cambodian Public Bank Plc.	10,951,770	5.4%	10,905,465	6.1%	1.2%
18 Canada Bank Plc.	28,993,715	14.2%	26,934,389	15.1%	8.4%
19 Cathay United Cambodia Corporation Bank Limited	1,571,180	0.8%	1,599,958	0.9%	-1.1%
20 Chief (Cambodia) Bank Plc.	579,593	0.3%	426,614	0.2%	36.9%
21 Chip Mong Commercial Bank Plc.	1,891,023	0.9%	858,729	0.5%	121.8%
22 CIMB Bank Plc.	5,338,558	2.6%	4,504,150	2.5%	19.4%
23 DGB Bank Plc.	1,197,385	0.6%	832,073	0.5%	45.0%
24 First Commercial Bank Phnom Penh Branch	5,879,121	2.9%	4,789,078	2.7%	23.7%
25 Foreign Trade Bank of Cambodia	6,135,082	3.0%	6,086,630	3.4%	1.5%
26 HATTHA Bank Plc.	6,321,141	3.1%	4,971,699	2.8%	28.1%
27 Hong Leong Bank (Cambodia) Plc.	2,537,872	1.2%	2,494,656	1.4%	2.5%
28 ICBC Limited Phnom Penh Branch	5,125,549	2.5%	5,344,105	3.0%	-3.4%
29 J Trust Royal Bank	4,252,401	2.1%	3,336,363	1.9%	28.4%
30 Kookmin Bank Cambodia Plc.	1,436,025	0.7%	1,085,181	0.6%	33.3%
31 Krung Thai Bank Phnom Penh Branch	748,679	0.4%	553,233	0.3%	36.3%
32 Maybank (Cambodia) Plc.	5,329,875	2.6%	5,630,015	3.2%	-4.6%
33 MB Bank Plc. Phnom Penh Branch, Cambodia	575,567	0.3%	536,315	0.3%	8.1%
34 Mega International Commercial Bank-Phnom Penh Branch	2,192,784	1.1%	2,092,644	1.2%	5.6%
35 Phillip Bank Plc.	2,614,819	1.3%	2,550,642	1.4%	3.3%
36 Phnom Penh Commercial Bank	4,148,703	2.0%	3,801,780	2.1%	9.9%
37 Prince Bank Plc.	2,376,243	1.2%	1,679,989	0.9%	42.5%
38 RHB Indochina Bank Limited	3,836,426	1.9%	3,876,774	2.2%	-0.3%
39 Saigon Thuong Tin Cambodia Bank Plc. (Sacom Bank)	1,066,195	0.5%	940,351	0.5%	14.2%
40 Saigon-Hanoi Cambodia Bank (SHB) Plc.	1,413,288	0.7%	1,239,344	0.7%	14.9%
41 Sathapana Bank Plc.	8,535,891	4.2%	6,819,409	3.8%	26.1%
42 SBI Ly Hour Bank Plc.	948,150	0.5%	613,282	0.3%	55.7%
43 Shinhan Bank (Cambodia) Plc.	2,440,335	1.2%	1,843,868	1.0%	33.3%
44 Taiwan Cooperative Bank Phnom Penh Branch	5,472,049	2.7%	4,982,489	2.8%	10.6%
45 Union Commercial Bank Plc.	3,422,792	1.7%	2,833,589	1.6%	21.7%
46 Vattanac Bank	3,294,639	1.6%	2,936,089	1.6%	13.0%
47 Vietnam Bank for Agriculture & Rural Development Cambodia Branch	200,096	0.1%	194,981	0.1%	3.4%
Subtotal	201,308,558	98.9%	176,832,480	98.9%	14.7%
Specialized Banks					
48 AEON Specialized Bank (Cambodia) Plc.	658,951	0.3%	620,098	0.3%	7.1%
49 ANCO Specialized Bank	101,829	0.1%	86,568	0.0%	18.5%
50 Angkor Capital Specialized Bank	59,059	0.0%	59,900	0.0%	-0.7%
51 BRIDGE Plc.	64,930	0.0%	63,695	0.0%	2.7%
52 Daun Penh Specialized Bank Plc.	151,584	0.1%	95,097	0.1%	60.6%
53 Evergrowth (Cambodia) Specialized Bank Plc.	60,774	0.0%	59,881	0.0%	2.2%
54 First Investment Specialized Bank	69,773	0.0%	71,161	0.0%	-1.2%
55 KB Daehan Specialized Bank Plc.	638,976	0.3%	505,783	0.3%	27.3%
56 Maritime Specialized Bank Plc.	51,797	0.0%	58,468	0.0%	-10.8%
57 PHSME Specialized Bank Ltd.	52,273	0.0%	44,907	0.0%	17.3%
58 Southern Capital Specialized Bank Plc.	65,203	0.0%	63,433	0.0%	3.6%
59 Wing (Cambodia) Specialized Bank Limited	201,062	0.1%	161,420	0.1%	25.5%
Subtotal	2,176,212	1.1%	1,890,411	1.1%	16.0%
Total	203,484,771	100.0%	178,722,891	100.0%	14.7%

*The 2019 figures were adjusted due to the movements of 2 MDIs and 2 MFIs.

របាយការណ៍ស្តីពី ដើមទុនបានបង់ជ្រុះ

កាលបរិច្ឆេទ ថ្ងៃទី៣១ ខែធ្នូ ឆ្នាំ២០២០

Table 5

1 USD = 4,045 KHR

(millions of KHR)

	Foreign share		Cambodian share		Total Paid-up Capital	Market Share
	Share(%)	Amount paid	Share(%)	Amount paid		
Commercial Banks						
1 ACLEDA Bank Plc.	48.5%	849,965	51.5%	902,179	1,752,144	8.1%
2 Advanced Bank of Asia Limited	100.0%	1,355,075	-	-	1,355,075	6.2%
3 Agricultural and Rural Development Bank	-	-	100.0%	334,535	334,535	1.5%
4 Asia-Pacific Development Bank Plc.	-	-	100.0%	313,447	313,447	1.4%
5 B.I.C (Cambodia) Bank Plc.	60.0%	182,025	40.0%	121,350	303,375	1.4%
6 Bangkok Bank Public Company Limited, Cambodia Branch	100.0%	202,250	-	-	202,250	0.9%
7 Bank for Investment and Development of Cambodia Plc.	98.5%	398,433	1.5%	6,068	404,500	1.9%
8 Bank of China (Hong Kong) Limited Phnom Penh Branch	100.0%	606,750	-	-	606,750	2.8%
9 Booyoung Khmer Bank	100.0%	424,725	-	-	424,725	2.0%
10 Branch of Industrial Bank of Korea (Phnom Penh)	100.0%	242,700	-	-	242,700	1.1%
11 Branch of Kasikorn Bank Public Company Limited (Phnom Penh)	100.0%	242,700	-	-	242,700	1.1%
12 Branch of Mizuho Bank Ltd.	100.0%	202,250	-	-	202,250	0.9%
13 BRED Bank (Cambodia) Plc.	100.0%	303,375	-	-	303,375	1.4%
14 Cambodia Asia Bank Ltd.	100.0%	303,375	-	-	303,375	1.4%
15 Cambodia Post Bank Plc.	45.0%	138,339	55.0%	169,081	307,420	1.4%
16 Cambodian Commercial Bank Ltd.	100.0%	303,375	-	-	303,375	1.4%
17 Cambodian Public Bank Plc.	100.0%	364,050	-	-	364,050	1.7%
18 Canadia Bank Plc.	-	-	100.0%	1,982,050	1,982,050	9.1%
19 Cathay United Cambodia Corporation Bank Limited	100.0%	404,500	-	-	404,500	1.9%
20 Chief (Cambodia) Bank Plc.	100.0%	303,375	-	-	303,375	1.4%
21 Chip Mong Commercial Bank Plc.	-	-	100.0%	303,375	303,375	1.4%
22 CIMB Bank Plc.	100.0%	303,375	-	-	303,375	1.4%
23 DGB Bank Plc.	100.0%	303,375	-	-	303,375	1.4%
24 First Commercial Bank Phnom Penh Branch	100.0%	586,525	-	-	586,525	2.7%
25 Foreign Trade Bank of Cambodia	-	-	100.0%	321,578	321,578	1.5%
26 HATTHA Bank Plc.	100.0%	465,175	-	-	465,175	2.1%
27 Hong Leong Bank (Cambodia) Plc.	100.0%	303,375	-	-	303,375	1.4%
28 ICBC Limited Phnom Penh Branch	100.0%	404,500	-	-	404,500	1.9%
29 J Trust Royal Bank	55.0%	166,856	45.0%	136,519	303,375	1.4%
30 Kookmin Bank Cambodia Plc.	100.0%	303,375	-	-	303,375	1.4%
31 Krung Thai Bank Phnom Penh Branch	100.0%	202,250	-	-	202,250	0.9%
32 Maybank (Cambodia) Plc.	100.0%	303,375	-	-	303,375	1.4%
33 MB Bank Plc. Phnom Penh Branch, Cambodia	100.0%	303,375	-	-	303,375	1.4%
34 Mega International Commercial Bank-Phnom Penh Branch	100.0%	364,050	-	-	364,050	1.7%
35 Phillip Bank Plc.	100.0%	303,375	-	-	303,375	1.4%
36 Phnom Penh Commercial Bank	100.0%	372,140	-	-	372,140	1.7%
37 Prince Bank Plc.	-	-	100.0%	1,011,250	1,011,250	4.7%
38 RHB Indochina Bank Limited	100.0%	303,375	-	-	303,375	1.4%
39 Saigon Thuong Tin Cambodia Bank Plc. (Sacom Bank)	100.0%	303,375	-	-	303,375	1.4%
40 Saigon-Hanoi Cambodia Bank (SHB) Plc.	100.0%	303,375	-	-	303,375	1.4%
41 Sathapana Bank Plc.	100.0%	780,685	-	-	780,685	3.6%
42 SBI Ly Hour Bank Plc.	70.0%	212,363	30.0%	91,013	303,375	1.4%
43 Shinhan Bank (Cambodia) Plc.	100.0%	303,375	-	-	303,375	1.4%
44 Taiwan Cooperative Bank Phnom Penh Branch	100.0%	606,750	-	-	606,750	2.8%
45 Union Commercial Bank Plc.	100.0%	323,600	-	-	323,600	1.5%
46 Vattanac Bank	-	-	100.0%	303,375	303,375	1.4%
47 Vietnam Bank for Agriculture & Rural Development Cambodia Branch	100.0%	157,755	-	-	157,755	0.7%
Subtotal	71.2%	14,807,036	28.8%	5,995,818	20,802,854	95.8%
Specialized Banks						
48 AEON Specialized Bank (Cambodia) Plc.	100.0%	80,900	-	-	80,900	0.4%
49 ANCO Specialized Bank	-	-	100.0%	80,900	80,900	0.4%
50 Angkor Capital Specialized Bank	49.0%	25,767	51.0%	26,818	52,585	0.2%
51 BRIDGE Plc.	-	-	100.0%	60,675	60,675	0.3%
52 Daun Penh Specialized Bank Plc.	-	-	100.0%	72,810	72,810	0.3%
53 Evergrowth (Cambodia) Specialized Bank Plc.	51.0%	30,944	49.0%	29,731	60,675	0.3%
54 First Investment Specialized Bank	-	-	100.0%	60,675	60,675	0.3%
55 KB Daehan Specialized Bank Plc.	100.0%	176,969	-	-	176,969	0.8%
56 Maritime Specialized Bank Plc.	5.0%	3,034	95.0%	57,641	60,675	0.3%
57 PHSME Specialized Bank Ltd.	45.7%	14,323	54.3%	17,005	31,329	0.1%
58 Southern Capital Specialized Bank Plc.	100.0%	60,675	-	-	60,675	0.3%
59 Wing (Cambodia) Specialized Bank Limited	100.0%	117,138	-	-	117,138	0.5%
Subtotal	55.6%	509,750	44.4%	406,255	916,005	4.2%
Total	70.5%	15,316,785	29.5%	6,402,074	21,718,859	100.0%

របាយការណ៍ស្តីពី ចំណេញ/ខាត សុទ្ធ

កាលបរិច្ឆេទ ថ្ងៃទី៣១ ខែធ្នូ ឆ្នាំ២០២០

Table 11

1 USD = 4,045 KHR

(millions of KHR)

	Net profit	Total Assets	As Percentage of Assets	Loans ¹	As Percentage of Loans
Commercial Banks					
1 ACLEDA Bank Plc.	470,894	25,825,032	1.8%	17,485,909	2.7%
2 Advanced Bank of Asia Limited	580,815	24,744,997	2.3%	15,274,338	3.8%
3 Agricultural and Rural Development Bank	9,859	1,215,923	0.8%	995,351	1.0%
4 Asia-Pacific Development Bank Plc.	9,929	703,908	1.4%	511,867	1.9%
5 B.I.C (Cambodia) Bank Plc.	804	1,079,611	0.1%	288,318	0.3%
6 Bangkok Bank Public Company Limited, Cambodia Branch	(362)	566,186	-0.1%	69,391	-0.5%
7 Bank for Investment and Development of Cambodia Plc.	(6,314)	2,047,264	-0.3%	1,707,739	-0.4%
8 Bank of China (Hong Kong) Limited Phnom Penh Branch	78,770	5,048,011	1.6%	2,226,993	3.5%
9 Booyoung Khmer Bank	19,976	545,951	3.7%	265,384	7.5%
10 Branch of Industrial Bank of Korea (Phnom Penh)	5,264	326,892	1.6%	121,895	4.3%
11 Branch of Kasikorn Bank Public Company Limited (Phnom Penh)	3,861	445,867	0.9%	246,675	1.6%
12 Branch of Mizuho Bank Ltd.	591	202,446	0.3%	-	-
13 BRED Bank (Cambodia) Plc.	(156)	1,674,429	0.0%	1,109,946	0.0%
14 Cambodia Asia Bank Ltd.	3,826	793,671	0.5%	245,697	1.6%
15 Cambodia Post Bank Plc.	36,510	4,103,977	0.9%	2,593,209	1.4%
16 Cambodian Commercial Bank Ltd.	13,058	1,157,448	1.1%	342,329	3.8%
17 Cambodian Public Bank Plc.	200,503	10,951,770	1.8%	4,642,758	4.3%
18 Canadia Bank Plc.	508,972	28,993,715	1.8%	17,564,620	2.9%
19 Cathay United Cambodia Corporation Bank Limited	(1,491)	1,571,180	-0.1%	876,401	-0.2%
20 Chief (Cambodia) Bank Plc.	3,127	579,593	0.5%	382,990	0.8%
21 Chip Mong Commercial Bank Plc.	(10,272)	1,891,023	-0.5%	1,043,939	-1.0%
22 CIMB Bank Plc.	80,671	5,338,558	1.5%	3,201,632	2.5%
23 DGB Bank Plc.	37,474	1,197,385	3.1%	989,366	3.8%
24 First Commercial Bank Phnom Penh Branch	151,446	5,879,121	2.6%	3,933,708	3.8%
25 Foreign Trade Bank of Cambodia	74,840	6,135,082	1.2%	3,841,774	1.9%
26 HATTHA Bank Plc.	133,536	6,321,141	2.1%	5,394,741	2.5%
27 Hong Leong Bank (Cambodia) Plc.	17,420	2,537,872	0.7%	1,564,862	1.1%
28 ICBC Limited Phnom Penh Branch	137,611	5,125,549	2.7%	1,582,890	8.7%
29 J Trust Royal Bank	20,768	4,252,401	0.5%	2,590,266	0.8%
30 Kookmin Bank Cambodia Plc.	17,459	1,436,025	1.2%	1,116,739	1.6%
31 Krung Thai Bank Phnom Penh Branch	7,250	748,679	1.0%	213,943	3.4%
32 Maybank (Cambodia) Plc.	76,169	5,329,875	1.4%	3,089,604	2.5%
33 MB Bank Plc. Phnom Penh Branch, Cambodia	8,551	575,567	1.5%	413,937	2.1%
34 Mega International Commercial Bank-Phnom Penh Branch	44,586	2,192,784	2.0%	1,373,938	3.2%
35 Phillip Bank Plc.	27,868	2,614,819	1.1%	1,930,829	1.4%
36 Phnom Penh Commercial Bank	58,412	4,148,703	1.4%	2,875,664	2.0%
37 Prince Bank Plc.	21,162	2,376,243	0.9%	1,407,083	1.5%
38 RHB Indochina Bank Limited	29,642	3,836,426	0.8%	2,339,128	1.3%
39 Saigon Thuong Tin Cambodia Bank Plc. (Sacombank)	3,227	1,066,195	0.3%	688,590	0.5%
40 Saigon-Hanoi Cambodia Bank (SHB) Plc.	30,168	1,413,288	2.1%	1,185,147	2.5%
41 Sathapana Bank Plc.	178,677	8,535,891	2.1%	6,346,508	2.8%
42 SBI Ly Hour Bank Plc.	(9,444)	948,150	-1.0%	801,821	-1.2%
43 Shinhan Bank (Cambodia) Plc.	54,752	2,440,335	2.2%	1,731,313	3.2%
44 Taiwan Cooperative Bank Phnom Penh Branch	137,261	5,472,049	2.5%	3,648,909	3.8%
45 Union Commercial Bank Plc.	34,215	3,422,792	1.0%	2,032,023	1.7%
46 Vattanac Bank	36,706	3,294,639	1.1%	1,478,526	2.5%
47 Vietnam Bank for Agriculture & Rural Development Cambodia Branch	4,300	200,096	2.1%	152,144	2.8%
Subtotal	3,342,891	201,308,558	1.7%	123,920,835	2.7%
Specialized Banks					
48 AEON Specialized Bank (Cambodia) Plc.	26,876	658,951	4.1%	608,636	4.4%
49 ANCO Specialized Bank	(5,285)	101,829	-5.2%	88,904	-5.9%
50 Angkor Capital Specialized Bank	(3,029)	59,059	-5.1%	48,049	-6.3%
51 BRIDGE Plc.	1,403	64,930	2.2%	36,408	3.9%
52 Daun Penh Specialized Bank Plc.	3,262	151,584	2.2%	120,141	2.7%
53 Evergrowth (Cambodia) Specialized Bank Plc.	861	60,774	1.4%	48,476	1.8%
54 First Investment Specialized Bank	108	69,773	0.2%	1,980	5.5%
55 KB Daehan Specialized Bank Plc.	11,835	638,976	1.9%	543,545	2.2%
56 Maritime Specialized Bank Plc.	(4,636)	51,797	-9.0%	5,394	-85.9%
57 PHSME Specialized Bank Ltd.	6,702	52,273	12.8%	39,988	16.8%
58 Southern Capital Specialized Bank Plc.	2,370	65,203	3.6%	48,859	4.9%
59 Wing (Cambodia) Specialized Bank Limited	42,718	201,062	21.2%	-	-
Subtotal	83,185	2,176,212	3.8%	1,590,380	5.2%
Total	3,426,076	203,484,771	1.7%	125,511,215	2.7%

¹ Gross Loans (excluding loans to banks and other financial institutions)

របាយការណ៍ត្រូវបានរៀបចំឡើងដោយអំពី ប្រាក់បញ្ញើរបស់អតិថិជន¹

Table 12

(millions of KHR)

	2020		2019*		Growth Rate (%) 2020 over 2019
	1 USD/KHR =	4,045	1 USD/KHR =	4,075	
	Amount	Share	Amount	Share	
Commercial Banks					
1 ACLEDA Bank Plc.	16,888,861	13.9%	16,212,476	15.2%	4.9%
2 Advanced Bank of Asia Limited	19,427,122	16.0%	13,718,510	12.9%	42.7%
3 Agricultural and Rural Development Bank	21,443	0.0%	10,713	0.0%	101.6%
4 Asia-Pacific Development Bank Plc.	291,750	0.2%	-	-	-
5 B.I.C (Cambodia) Bank Plc.	705,368	0.6%	484,524	0.5%	46.7%
6 Bangkok Bank Public Company Limited, Cambodia Branch	326,640	0.3%	400,923	0.4%	-17.9%
7 Bank for Investment and Development of Cambodia Plc.	806,000	0.7%	734,837	0.7%	10.5%
8 Bank of China (Hong Kong) Limited Phnom Penh Branch	3,555,449	2.9%	3,206,434	3.0%	11.7%
9 Booyoung Khmer Bank	17,498	0.0%	8,529	0.0%	106.7%
10 Branch of Industrial Bank of Korea (Phnom Penh)	4,494	0.0%	2,730	0.0%	65.8%
11 Branch of Kasikorn Bank Public Company Limited (Phnom Penh)	31,085	0.0%	45,621	0.0%	-31.4%
12 Branch of Mizuho Bank Ltd.	-	-	-	-	-
13 BRED Bank (Cambodia) Plc.	778,557	0.6%	731,228	0.7%	7.3%
14 Cambodia Asia Bank Ltd.	374,512	0.3%	382,820	0.4%	-1.4%
15 Cambodia Post Bank Plc.	2,693,913	2.2%	1,974,562	1.9%	37.4%
16 Cambodian Commercial Bank Ltd.	745,691	0.6%	869,975	0.8%	-13.7%
17 Cambodian Public Bank Plc.	7,748,216	6.4%	7,890,118	7.4%	-1.1%
18 Canadia Bank Plc.	21,460,413	17.7%	20,614,124	19.3%	4.9%
19 Cathay United Cambodia Corporation Bank Limited	1,061,015	0.9%	986,451	0.9%	8.4%
20 Chief (Cambodia) Bank Plc.	196,251	0.2%	103,985	0.1%	90.1%
21 Chip Mong Commercial Bank Plc.	1,435,749	1.2%	552,815	0.5%	161.6%
22 CIMB Bank Plc.	3,623,888	3.0%	3,223,960	3.0%	13.2%
23 DGB Bank Plc.	3,034	0.0%	-	-	-
24 First Commercial Bank Phnom Penh Branch	989,539	0.8%	959,833	0.9%	3.9%
25 Foreign Trade Bank of Cambodia	4,963,789	4.1%	5,113,811	4.8%	-2.2%
26 HATTHA Bank Plc.	3,121,693	2.6%	2,442,155	2.3%	28.8%
27 Hong Leong Bank (Cambodia) Plc.	1,405,306	1.2%	1,109,566	1.0%	27.6%
28 ICBC Limited Phnom Penh Branch	1,832,147	1.5%	1,545,214	1.4%	19.4%
29 J Trust Royal Bank	2,587,167	2.1%	2,189,395	2.1%	19.0%
30 Kookmin Bank Cambodia Plc.	114,400	0.1%	115,601	0.1%	-0.3%
31 Krung Thai Bank Phnom Penh Branch	133,472	0.1%	181,256	0.2%	-25.8%
32 Maybank (Cambodia) Plc.	4,104,661	3.4%	4,403,332	4.1%	-6.1%
33 MB Bank Plc. Phnom Penh Branch, Cambodia	139,890	0.1%	108,884	0.1%	29.4%
34 Mega International Commercial Bank-Phnom Penh Branch	324,615	0.3%	344,424	0.3%	-5.1%
35 Phillip Bank Plc.	1,466,084	1.2%	1,373,438	1.3%	7.5%
36 Phnom Penh Commercial Bank	2,975,964	2.5%	2,640,991	2.5%	13.5%
37 Prince Bank Plc.	808,814	0.7%	168,801	0.2%	382.7%
38 RHB Indochina Bank Limited	2,411,266	2.0%	2,578,536	2.4%	-5.8%
39 Saigon Thuong Tin Cambodia Bank Plc. (Sacombank)	756,018	0.6%	599,400	0.6%	27.1%
40 Saigon-Hanoi Cambodia Bank (SHB) Plc.	250,843	0.2%	109,231	0.1%	131.3%
41 Sathapana Bank Plc.	4,869,603	4.0%	3,701,388	3.5%	32.5%
42 SBI Ly Hour Bank Plc.	216,333	0.2%	-	-	-
43 Shinhan Bank (Cambodia) Plc.	227,189	0.2%	223,811	0.2%	2.3%
44 Taiwan Cooperative Bank Phnom Penh Branch	174,988	0.1%	187,959	0.2%	-6.2%
45 Union Commercial Bank Plc.	2,321,955	1.9%	1,846,151	1.7%	26.7%
46 Vattanac Bank	2,826,879	2.3%	2,510,467	2.4%	13.4%
47 Vietnam Bank for Agriculture & Rural Development Cambodia Branch	31,032	0.0%	28,534	0.0%	9.6%
Subtotal	121,250,597	100.0%	106,637,513	100.0%	14.5%
Specialized Banks					
48 AEON Specialized Bank (Cambodia) Plc.	-	-	-	-	-
49 ANCO Specialized Bank	-	-	-	-	-
50 Angkor Capital Specialized Bank	37	0.0%	37	0.0%	0.0%
51 BRIDGE Plc.	-	-	-	-	-
52 Daun Penh Specialized Bank Plc.	-	-	-	-	-
53 Evergrowth (Cambodia) Specialized Bank Plc.	-	-	-	-	-
54 First Investment Specialized Bank	-	-	-	-	-
55 KB Daehan Specialized Bank Plc.	848	0.0%	442	0.0%	93.2%
56 Maritime Specialized Bank Plc.	-	-	-	-	-
57 PHSME Specialized Bank Ltd.	688	0.0%	333	0.0%	1.08
58 Southern Capital Specialized Bank Plc.	66	0.0%	60	0.0%	11.5%
59 Wing (Cambodia) Specialized Bank Limited	-	-	-	-	-
Subtotal	1,639	0.0%	872	0.0%	89.3%
Total	121,252,236	100.0%	106,638,385	100.0%	14.5%

¹ Excluding deposits from banks and other financial institutions.

*The 2019 figures were adjusted due to the movements of 2 MDIs and 2 MFIs.

របាយការណ៍ស្តីពី ឥណទាន និងឥណទានមិនដំណើរការ

Table 14

(millions of KHR)

	2020			2019*		
	1 USD/KHR = 4,045			1 USD/KHR = 4,075		
	Loans ¹	NPLs	NPL/Loans	Loans ¹	NPLs	NPL/Loans
Commercial Banks						
1 ACLEDA Bank Plc.	17,485,909	373,950	2.1%	15,228,612	181,798	1.2%
2 Advanced Bank of Asia Limited	15,274,338	144,681	0.9%	11,056,684	90,053	0.8%
3 Agricultural and Rural Development Bank	995,351	97,831		709,524	59,145	8.3%
4 Asia-Pacific Development Bank Plc.	511,867	-	-	288,514	-	-
5 B.I.C (Cambodia) Bank Plc.	288,318	-	-	213,990	-	-
6 Bangkok Bank Public Company Limited, Cambodia Branch	69,391	17,081	24.6%	67,086	19,536	29.1%
7 Bank for Investment and Development of Cambodia Plc.	1,707,739	183,584	10.8%	1,743,323	158,836	9.1%
8 Bank of China (Hong Kong) Limited Phnom Penh Branch	2,226,993	3,886	0.2%	2,215,920	5,228	0.2%
9 Booyoung Khmer Bank	265,384	2,419	0.9%	250,952	7,909	3.2%
10 Branch of Industrial Bank of Korea (Phnom Penh)	121,895	-	-	56,246	-	-
11 Branch of Kasikorn Bank Public Company Limited (Phnom Penh)	246,675	-	-	152,706	-	-
12 Branch of Mizuho Bank Ltd.	-	-	-	-	-	-
13 BRED Bank (Cambodia) Plc.	1,109,946	971	0.1%	806,843	831	0.1%
14 Cambodia Asia Bank Ltd.	245,697	13,088	5.3%	246,792	4,395	1.8%
15 Cambodia Post Bank Plc.	2,593,209	66,026	2.5%	2,508,745	24,171	1.0%
16 Cambodian Commercial Bank Ltd.	342,329	35,056	10.2%	329,333	-	-
17 Cambodian Public Bank Plc.	4,642,758	28,995	0.6%	4,689,351	38,098	0.8%
18 Canada Bank Plc.	17,564,620	591,269	3.4%	16,531,100	644,570	3.9%
19 Cathay United Cambodia Corporation Bank Limited	876,401	36,939	4.2%	917,068	51,759	5.6%
20 Chief (Cambodia) Bank Plc.	382,990	-	-	319,898	-	-
21 Chip Mong Commercial Bank Plc.	1,043,939	-	-	422,718	-	-
22 CIMB Bank Plc.	3,201,632	5,166	0.2%	2,714,118	4,201	0.2%
23 DGB Bank Plc.	989,366	24,316	2.5%	785,622	1,717	0.2%
24 First Commercial Bank Phnom Penh Branch	3,933,708	85,631	2.2%	3,497,372	69,823	2.0%
25 Foreign Trade Bank of Cambodia	3,841,774	65,615	1.7%	3,545,229	57,593	1.6%
26 HATTHA Bank Plc.	5,394,741	69,869	1.3%	4,282,535	12,929	0.3%
27 Hong Leong Bank (Cambodia) Plc.	1,564,862	7,892	0.5%	1,436,504	3,855	0.3%
28 ICBC Limited Phnom Penh Branch	1,582,890	-	-	1,383,802	-	-
29 J Trust Royal Bank	2,590,266	14,351	0.6%	1,868,542	12,543	0.7%
30 Kookmin Bank Cambodia Plc.	1,116,739	13,398	1.2%	787,076	4,445	0.6%
31 Krung Thai Bank Phnom Penh Branch	213,943	6,729	3.1%	168,640	6,371	3.8%
32 Maybank (Cambodia) Plc.	3,089,604	74,689	2.4%	2,815,704	73,481	2.6%
33 MB Bank Plc. Phnom Penh Branch, Cambodia	413,937	7,215	1.7%	424,997	4,641	1.1%
34 Mega International Commercial Bank-Phnom Penh Branch	1,373,938	7,655	0.6%	1,278,705	4,455	0.3%
35 Phillip Bank Plc.	1,930,829	50,192	2.6%	1,913,633	18,490	1.0%
36 Phnom Penh Commercial Bank	2,875,664	38,656	1.3%	2,519,203	33,256	1.3%
37 Prince Bank Plc.	1,407,083	32,583	2.3%	1,201,429	12,047	1.0%
38 RHB Indochina Bank Limited	2,339,128	138,859	5.9%	2,021,954	81,581	4.0%
39 Saigon Thuong Tin Cambodia Bank Plc. (Sacomb Bank)	688,590	114,937	16.7%	673,859	111,736	16.6%
40 Saigon-Hanoi Cambodia Bank (SHB) Plc.	1,185,147	27,488	2.3%	1,061,121	23,274	2.2%
41 Sathapana Bank Plc.	6,346,508	117,789	1.9%	5,292,015	69,387	1.3%
42 SBI Ly Hour Bank Plc.	801,821	16,927	2.1%	400,227	1,586	0.4%
43 Shinhan Bank (Cambodia) Plc.	1,731,313	5,984	0.3%	1,162,096	5,169	0.4%
44 Taiwan Cooperative Bank Phnom Penh Branch	3,648,909	-	-	3,497,143	988	0.0%
45 Union Commercial Bank Plc.	2,032,023	13,947	0.7%	1,868,271	15,977	0.9%
46 Vattanac Bank	1,478,526	406	0.0%	1,381,433	-	-
47 Vietnam Bank for Agriculture & Rural Development Cambodia Branch	152,144	274	0.2%	155,621	259	0.2%
Subtotal	123,920,835	2,536,346	2.0%	106,892,255	1,916,132	1.8%
Specialized Banks						
48 AEON Specialized Bank (Cambodia) Plc.	608,636	65,487	10.8%	536,460	18,631	3.5%
49 ANCO Specialized Bank	88,904	40,457	45.5%	80,017	22,233	27.8%
50 Angkor Capital Specialized Bank	48,049	18,625	38.8%	37,023	-	-
51 BRIDGE Plc.	36,408	1,548	4.3%	52,665	720	1.4%
52 Daun Penh Specialized Bank Plc.	120,141	1,875	1.6%	71,124	878	1.2%
53 Evergrowth (Cambodia) Specialized Bank Plc.	48,476	6,557	13.5%	36,903	-	-
54 First Investment Specialized Bank	1,980	866	43.7%	1,856	876	47.2%
55 KB Daehan Specialized Bank Plc.	543,545	2,451	0.5%	323,423	1,532	0.5%
56 Maritime Specialized Bank Plc.	5,394	-	-	5,748	-	-
57 PHSME Specialized Bank Ltd.	39,988	2,898	7.2%	41,266	8,675	21.0%
58 Southern Capital Specialized Bank Plc.	48,859	1,685	3.4%	42,417	2,923	6.9%
59 Wing (Cambodia) Specialized Bank Limited	-	-	-	-	-	-
Subtotal	1,590,380	142,448	9.0%	1,228,902	56,467	4.6%
	125,511,215	2,678,794	2.1%	108,121,157	1,972,599	1.8%

¹ Gross Loans (excluding loans to banks and other financial institutions)

*The 2019 figures were adjusted due to the movements of 2 MDIs and 2 MFIs.

របាយការណ៍ស្តីពី ឥណទានដុលតាមប្រភេទដំណាក់កាលវិភាគសម្រាប់ឆ្នាំ ២០២០

Table 15

(millions of KHR)

	2020		2019*		Growth Rate (%) 2020 over 2019
	1 USD/KHR =	4,045	1 USD/KHR =	4,075	
	Amount	Share	Amount	Share	
Type of Industries					
1 Agriculture, Forestry and Fishing	9,858,184	7.5%	8,738,931	7.7%	13.6%
2 Construction	12,783,092	9.7%	10,277,604	9.1%	25.3%
3 Credit Cards	246,446	0.2%	230,229	0.2%	7.8%
4 Financial Institutions	5,727,031	4.4%	5,108,523	4.5%	12.9%
5 Hotels and Restaurants	5,161,136	3.9%	4,765,658	4.2%	9.1%
6 Information Media and Telecommunications	1,129,789	0.9%	939,618	0.8%	21.1%
7 Manufacturing	5,259,306	4.0%	4,755,889	4.2%	11.4%
8 Mining and Quarrying	533,135	0.4%	253,696	0.2%	111.7%
9 Mortgages, Owner-Occupied Housing only	17,208,771	13.1%	13,760,666	12.2%	26.0%
10 Other Lending	1,116,260	0.9%	1,313,406	1.2%	-14.4%
11 Other Non-Financial Services	6,846,629	5.2%	6,784,417	6.0%	1.7%
12 Personal Lending	12,803,160	9.8%	10,807,038	9.5%	19.3%
13 Real Estate Activities	10,924,602	8.3%	9,178,531	8.1%	19.9%
14 Rental and Operational Leasing Activities	3,566,586	2.7%	3,838,649	3.4%	-6.4%
15 Retail Trade	20,229,875	15.4%	17,405,913	15.4%	17.1%
16 Transport and Storage	3,468,907	2.6%	2,269,790	2.0%	54.0%
17 Utilities	1,640,785	1.3%	991,980	0.9%	66.6%
18 Wholesale Trade	12,734,552	9.7%	11,809,144	10.4%	8.6%
Total	131,238,246	100.0%	113,229,681	100.0%	16.8%

Note: Gross loans (including loans to banks and other financial institutions)
 *The 2019 figures were adjusted due to the movements of 2 MDIs and 2 MFIs.

របាយការណ៍ស្តីពី អនុបាតឥណទានរៀបចំប្រាក់បញ្ញើ

Table 17

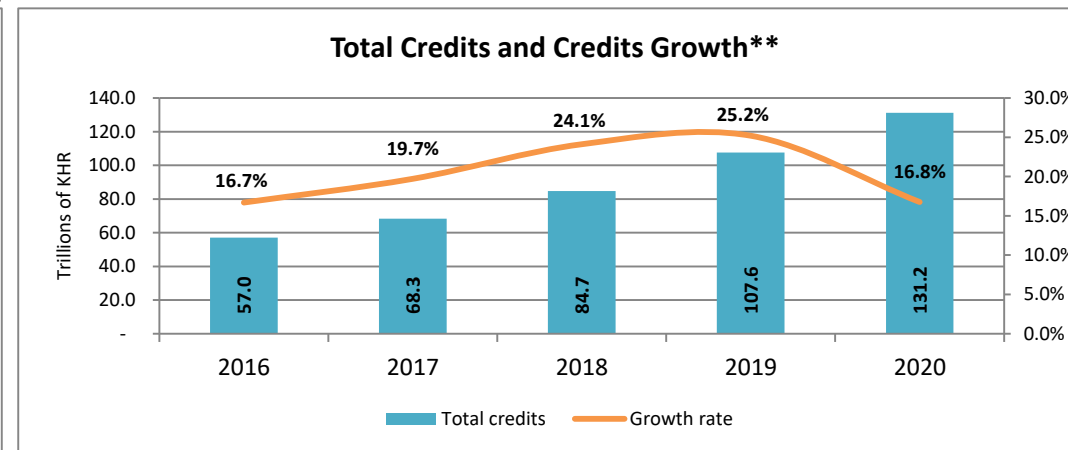
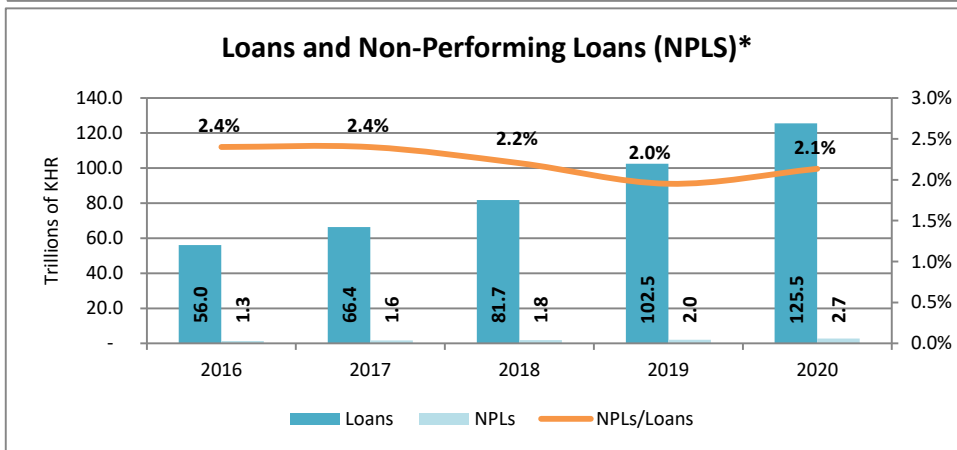
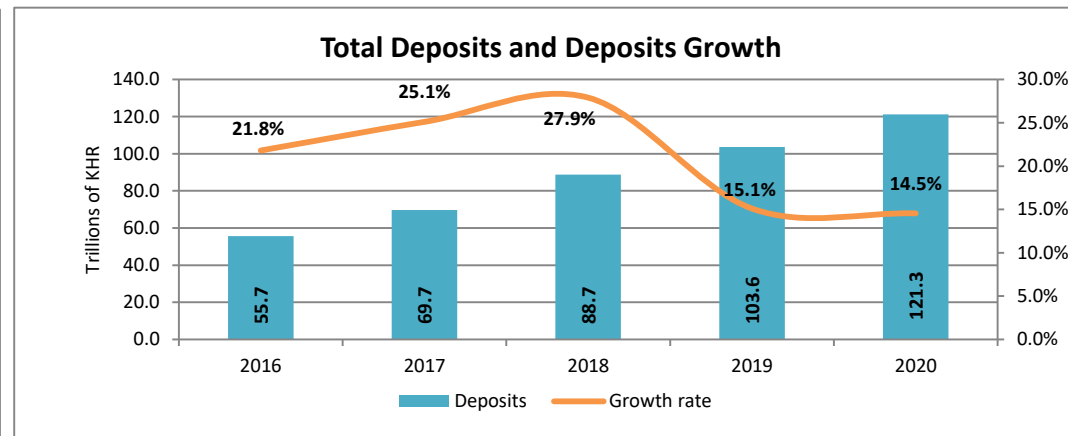
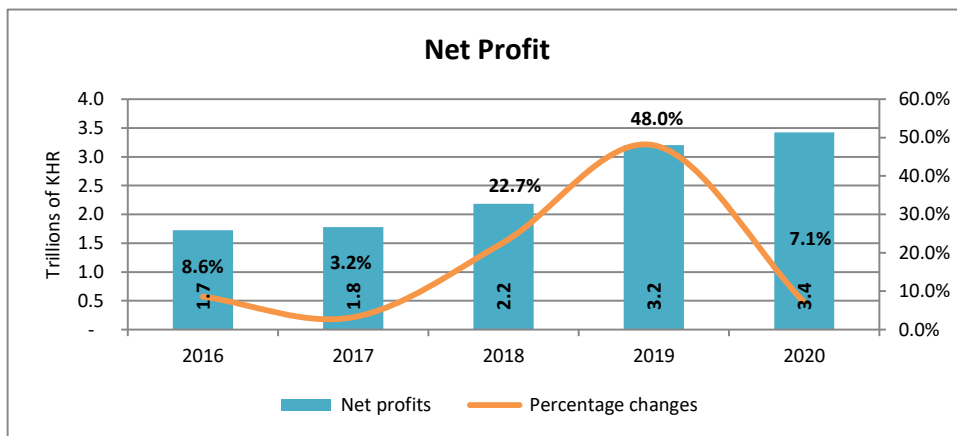
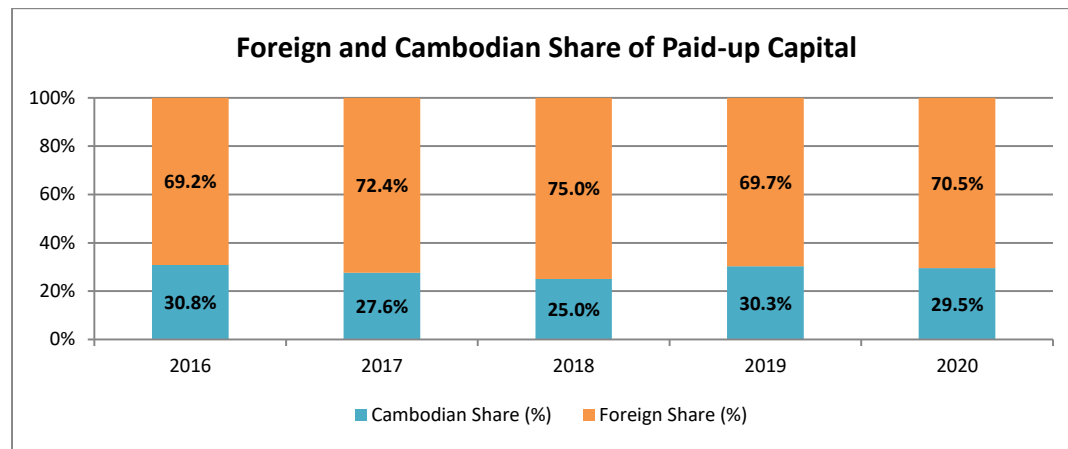
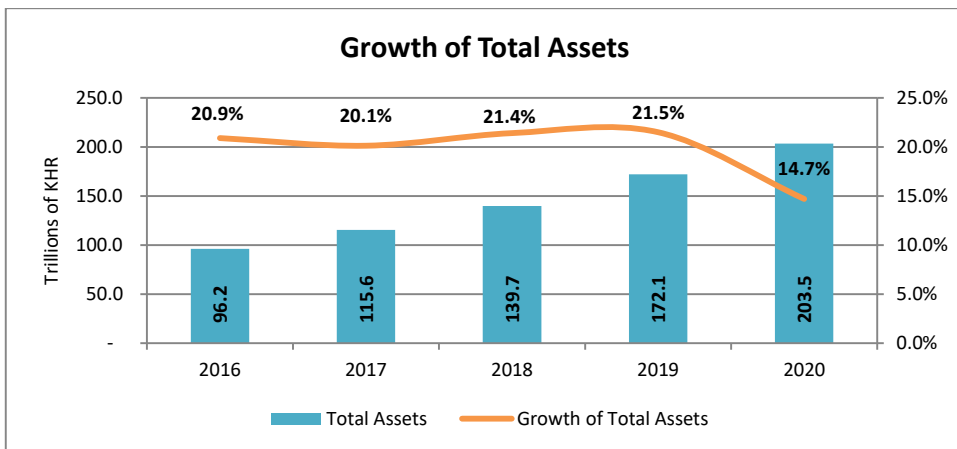
(millions of KHR)

	2020			2019*		
	1 USD/KHR = 4,045			1 USD/KHR = 4,075		
	Deposits ¹	Loans ²	Loans to deposits ratio	Deposits ¹	Loans ²	Loans to deposits ratio
Commercial Banks						
1 ACLEDA Bank Plc.	16,888,861	17,485,909	103.5%	16,212,476	15,228,612	93.9%
2 Advanced Bank of Asia Limited	19,427,122	15,274,338	78.6%	13,718,510	11,056,684	80.6%
3 Agricultural and Rural Development Bank	21,443	995,351	4641.9%	10,713	709,524	6623.2%
4 Asia-Pacific Development Bank Plc.	291,750	511,867	175.4%	-	288,514	-
5 B.I.C (Cambodia) Bank Plc.	705,368	288,318	40.9%	484,524	213,990	44.2%
6 Bangkok Bank Public Company Limited, Cambodia Branch	326,640	69,391	21.2%	400,923	67,086	16.7%
7 Bank for Investment and Development of Cambodia Plc.	806,000	1,707,739	211.9%	734,837	1,743,323	237.2%
8 Bank of China (Hong Kong) Limited Phnom Penh Branch	3,555,449	2,226,993	62.6%	3,206,434	2,215,920	69.1%
9 Booyoung Khmer Bank	17,498	265,384	1516.7%	8,529	250,952	2942.3%
10 Branch of Industrial Bank of Korea (Phnom Penh)	4,494	121,895	2712.2%	2,730	56,246	2060.1%
11 Branch of Kasikorn Bank Public Company Limited (Phnom Penh)	31,085	246,675	793.6%	45,621	152,706	334.7%
12 Branch of Mizuho Bank Ltd.	-	-	-	-	-	-
13 BRED Bank (Cambodia) Plc.	778,557	1,109,946	142.6%	731,228	806,843	110.3%
14 Cambodia Asia Bank Ltd.	374,512	245,697	65.6%	382,820	246,792	64.5%
15 Cambodia Post Bank Plc.	2,693,913	2,593,209	96.3%	1,974,562	2,508,745	127.1%
16 Cambodian Commercial Bank Ltd.	745,691	342,329	45.9%	869,975	329,333	37.9%
17 Cambodian Public Bank Plc.	7,748,216	4,642,758	59.9%	7,890,118	4,689,351	59.4%
18 Canadia Bank Plc.	21,460,413	17,564,620	81.8%	20,614,124	16,531,100	80.2%
19 Cathay United Cambodia Corporation Bank Limited	1,061,015	876,401	82.6%	986,451	917,068	93.0%
20 Chief (Cambodia) Bank Plc.	196,251	382,990	195.2%	103,985	319,898	307.6%
21 Chip Mong Commercial Bank Plc.	1,435,749	1,043,939	72.7%	552,815	422,718	76.5%
22 CIMB Bank Plc.	3,623,888	3,201,632	88.3%	3,223,960	2,714,118	84.2%
23 DGB Bank Plc.	3,034	989,366	32611.9%	-	785,622	-
24 First Commercial Bank Phnom Penh Branch	989,539	3,933,708	397.5%	959,833	3,497,372	364.4%
25 Foreign Trade Bank of Cambodia	4,963,789	3,841,774	77.4%	5,113,811	3,545,229	69.3%
26 HATTHA Bank Plc.	3,121,693	5,394,741	172.8%	2,442,155	4,282,535	175.4%
27 Hong Leong Bank (Cambodia) Plc.	1,405,306	1,564,862	111.4%	1,109,566	1,436,504	129.5%
28 ICBC Limited Phnom Penh Branch	1,832,147	1,582,890	86.4%	1,545,214	1,383,802	89.6%
29 J Trust Royal Bank	2,587,167	2,590,266	100.1%	2,189,395	1,868,542	85.3%
30 Kookmin Bank Cambodia Plc.	114,400	1,116,739	976.2%	115,601	787,076	680.9%
31 Krung Thai Bank Phnom Penh Branch	133,472	213,943	160.3%	181,256	168,640	93.0%
32 Maybank (Cambodia) Plc.	4,104,661	3,089,604	75.3%	4,403,332	2,815,704	63.9%
33 MB Bank Plc. Phnom Penh Branch, Cambodia	139,890	413,937	295.9%	108,884	424,997	390.3%
34 Mega International Commercial Bank-Phnom Penh Branch	324,615	1,373,938	423.3%	344,424	1,278,705	371.3%
35 Phillip Bank Plc.	1,466,084	1,930,829	131.7%	1,373,438	1,913,633	139.3%
36 Phnom Penh Commercial Bank	2,975,964	2,875,664	96.6%	2,640,991	2,519,203	95.4%
37 Prince Bank Plc.	808,814	1,407,083	174.0%	168,801	1,201,429	711.7%
38 RHB Indochina Bank Limited	2,411,266	2,339,128	97.0%	2,578,536	2,021,954	78.4%
39 Saigon Thuong Tin Cambodia Bank Plc. (Sacom Bank)	756,018	688,590	91.1%	599,400	673,859	112.4%
40 Saigon-Hanoi Cambodia Bank (SHB) Plc.	250,843	1,185,147	472.5%	109,231	1,061,121	971.4%
41 Sathapana Bank Plc.	4,869,603	6,346,508	130.3%	3,701,388	5,292,015	143.0%
42 SBI Ly Hour Bank Plc.	216,333	801,821	370.6%	-	400,227	-
43 Shinhan Bank (Cambodia) Plc.	227,189	1,731,313	762.1%	223,811	1,162,096	519.2%
44 Taiwan Cooperative Bank Phnom Penh Branch	174,988	3,648,909	2085.2%	187,959	3,497,143	1860.6%
45 Union Commercial Bank Plc.	2,321,955	2,032,023	87.5%	1,846,151	1,868,271	101.2%
46 Vattanac Bank	2,826,879	1,478,526	52.3%	2,510,467	1,381,433	55.0%
47 Vietnam Bank for Agriculture & Rural Development Cambodia Branch	31,032	152,144	490.3%	28,534	155,621	545.4%
Subtotal	121,250,597	123,920,835	102.2%	106,637,513	106,892,255	100.2%
Specialized Banks						
48 AEON Specialized Bank (Cambodia) Plc.	-	608,636	-	-	536,460	-
49 ANCO Specialized Bank	-	88,904	-	-	80,017	-
50 Angkor Capital Specialized Bank	37	48,049	131208.6%	37	37,023	100362.2%
51 BRIDGE Plc.	-	36,408	-	-	52,665	-
52 Daun Penh Specialized Bank Plc.	-	120,141	-	-	71,124	-
53 Evergrowth (Cambodia) Specialized Bank Plc.	-	48,476	-	-	36,903	-
54 First Investment Specialized Bank	-	1,980	-	-	1,856	-
55 KB Daehan Specialized Bank Plc.	848	543,545	64104.4%	442	323,423	73142.1%
56 Maritime Specialized Bank Plc.	-	5,394	-	-	5,748	-
57 PHSME Specialized Bank Ltd.	688	39,988	5814%	333	41,266	12397.9%
58 Southern Capital Specialized Bank Plc.	66	48,859	73650.0%	60	42,417	70753.0%
59 Wing (Cambodia) Specialized Bank Limited	-	-	-	-	-	-
Subtotal	1,639	1,590,380	97057.5%	872	1,228,902	140949.4%
Total	121,252,236	125,511,215	103.5%	106,638,385	108,121,157	101.4%

¹ Excluding deposits from banks and financial institutions.

² Excluding loans to banks and other financial institutions

*The 2019 figures were adjusted due to the movements of 2 MDIs and 2 MFIs.



*Note: Gross Loans (excluding loans to banks and other financial institutions)

**Note: Gross loans (including loans to banks and financial institutions)

The graphs representing 2016-2019 figures were not adjusted despite the movements banks and financial institutions.

របាយការណ៍ស្តីពី ចំនួនសាខារបស់គ្រឹះស្ថានមីក្រូហិរញ្ញវត្ថុ

កាលបរិច្ឆេទ ថ្ងៃទី៣១ ខែធ្នូ ឆ្នាំ២០២០

Table 18

	Headquarter	Province	District
Microfinance Deposit-Taking Institutions (MDIs)			
1 AMK Plc.	1	35	114
2 Amret Plc.	1	24	133
3 LOLC (Cambodia) Plc.	1	23	55
4 Mohanokor Plc.	1	23	24
5 Prasac Microfinance Institution Plc.	1	48	133
6 WB Finance Co., Ltd	1	30	105
Subtotal	6	183	564
Non Deposit-Taking Microfinance Institutions (MFIs)			
7 Active People's Microfinance Institution Plc.	1	19	-
8 Amatak Capital Plc.	1	-	1
9 ANAKUT Plc.	1	-	1
10 Asia Pacific Finance Plc.	1	-	-
11 Atom Capital Plc.	1	-	-
12 Baitang Microheranhvathok Plc.	1	2	2
13 Bamboo Finance Plc.	1	1	5
14 BAMC Finance Plc.	1	-	3
15 Bayon Credit Plc.	1	5	-
16 BNKC (Cambodia) Plc.	1	3	6
17 BORRIBO Plc.	1	2	2
18 CAM Capital Public Limited Company	1	1	-
19 Cambodia Labor Care Plc.	1	-	-
20 Camma Microfinance Limited	1	1	2
21 Century Cambo Development Plc.	1	-	-
22 Chailease Royal Finance Plc.	1	-	-
23 Chamroeun Microfinance Plc.	1	10	11
24 Chokchey Finance Plc.	1	5	3
25 City Microfinance Institution Plc.	1	2	3
26 CMK Plc.	1	4	-
27 Delta Microfinance Plc.	1	9	10
28 Entean Akpevath Pracheachun (EAP) Plc.	1	-	-
29 Family Microfinance Plc.	1	-	-
30 Farmer Finance Ltd.	1	-	-
31 First Finance Plc.	1	5	4
32 Funan Microfinance Plc.	1	16	34
33 Futaba Microfinance Plc.	1	1	2
34 GB Plc.	1	1	1
35 Golden Cash Plc.	1	-	4
36 Grow Plc.	1	-	-
37 Idemitsu Saison Microfinance (Cambodia) Plc.	1	1	-
38 Intean Poalroath Rongroeurng Ltd.	1	4	5
39 JC Finance Plc.	1	-	-
40 Jet's Cash Box Finance Plc.	1	-	-
41 Khemarak Microfinance Institution Limited	1	-	-

របាយការណ៍ស្តីពី ចំនួនសាខារបស់គ្រឹះស្ថានមីក្រូហិរញ្ញវត្ថុ

កាលបរិច្ឆេទ ថ្ងៃទី៣១ ខែធ្នូ ឆ្នាំ២០២០

Table 18

	Headquarter	Province	District
42 Khmer Capital Microfinance Institution Plc.	1	-	-
43 LBP Microfinance Plc.	1	1	-
44 LCH Plc.	1	-	-
45 LED Plc.	1	1	-
46 Maxima Microfinance Plc.	1	3	10
47 MIA Financial Plc.	1	-	-
48 Mothers Financial Japan Plc.	1	-	-
49 Niron Microfinance Plc.	1	3	7
50 NongHyup Finance (Cambodia) Plc.	1	11	10
51 ORO Financecorp Plc.	1	-	-
52 PG Development Plc.	1	-	-
53 Piphup Thmey Microfinance Plc.	1	-	1
54 Ponleu Chaktomuk Plc.	1	-	-
55 Prasethpheap Finance Plc.	1	2	2
56 Prime MF Microfinance Institution Ltd.	1	3	7
57 Propey Microfinance Plc.	1	-	-
58 Queen Finance Plc.	1	-	-
59 Rolya Microfinance Institution Plc.	1	-	-
60 Royal Microfinance Plc.	1	-	-
61 Sabay Credit Commercial Plc.	1	-	-
62 Sachak Microfinance Plc.	1	1	1
63 Sahaka Plc.	1	1	1
64 Sahakrinpheap Microfinance Plc.	1	9	1
65 Samaky Microfinance Institution Plc.	1	-	-
66 Sambat Finance Plc.	1	1	2
67 Samporn Samakum Sahakreas Thuntoch neung matjum Kampuchea Plc.	1	1	-
68 Samrithisak Microfinance Limited	1	6	-
69 Seilanithih Limited	1	5	6
70 Serey Oudom Microfinance Plc.	1	1	3
71 Sixty Six Finance Plc.	1	-	-
72 Sonatra Microfinance Institution Plc.	1	6	16
73 Sunny Microfinance Plc.	1	2	-
74 T&Go Finance Plc.	1	-	-
75 TBB (Cambodia) Microfinance Institution Plc.	1	1	2
76 Trop Khnhom Microfinance Plc.	1	2	2
77 Vithey Microfinance Plc.	1	1	7
78 Welcome Finance (Cambodia) Plc.	1	4	7
79 YCP Microfinance Plc.	1	3	1
Subtotal	73	160	185
Total	79	343	749

របាយការណ៍ស្តីពី ចំណូលបុគ្គលិក

Table 19

	2020	2019*	%Δ
Microfinance Deposit-Taking Institutions (MDIs)			
1 AMK Plc.	3,176	3,091	2.7%
2 Amret Plc.	4,542	4,599	-1.2%
3 LOLC (Cambodia) Plc.	3,140	2,757	13.9%
4 Mohanokor Plc.	1,222	998	22.4%
5 Prasac Microfinance Institution Plc.	9,042	9,091	-0.5%
6 WB Finance Co., Ltd	2,984	2,013	48.2%
Subtotal	24,106	22,549	6.9%
Non Deposit-Taking Microfinance Institutions (MFIs)			
7 Active People's Microfinance Institution Plc.	603	527	14.4%
8 Amatak Capital Plc.	59	51	15.7%
9 ANAKUT Plc.	46	49	-6.1%
10 Asia Pacific Finance Plc.	18	18	-
11 Atom Capital Plc.	7	19	-63.2%
12 Baitang Microheranhvathok Plc.	54	60	-10.0%
13 Bamboo Finance Plc.	98	65	50.8%
14 BAMC Finance Plc.	33	32	3.1%
15 Bayon Credit Plc.	53	36	47.2%
16 BNKC (Cambodia) Plc.	245	186	31.7%
17 BORRIBO Plc.	57	52	9.6%
18 CAM Capital Public Limited Company	65	8	712.5%
19 Cambodia Labor Care Plc.	19	22	-13.6%
20 Camma Microfinance Limited	120	103	16.5%
21 Century Cambo Development Plc.	11	11	-
22 Chailease Royal Finance Plc.	131	63	107.9%
23 Chamroeun Microfinance Plc.	335	243	37.9%
24 Chokchey Finance Plc.	248	183	35.5%
25 City Microfinance Institution Plc.	97	81	19.8%
26 CMK Plc.	72	73	-1.4%
27 Delta Microfinance Plc.	252	280	-10.0%
28 Entean Akpevath Pracheachun (EAP) Plc.	17	16	6.3%
29 Family Microfinance Plc.	20	21	-4.8%
30 Farmer Finance Ltd.	25	20	25.0%
31 First Finance Plc.	117	129	-9.3%
32 Funan Microfinance Plc.	545	637	-14.4%
33 Futaba Microfinance Plc.	77	74	4.1%
34 GB Plc.	16	-	-
35 Golden Cash Plc.	87	90	-3.3%
36 Grow Plc.	20	17	17.6%
37 Idemitsu Saison Microfinance (Cambodia) Plc.	37	34	8.8%
38 Intean Poalroath Rongroeurng Ltd.	76	78	-2.6%
39 JC Finance Plc.	39	36	8.3%
40 Jet's Cash Box Finance Plc.	7	6	16.7%
41 Khemarak Microfinance Institution Limited	7	5	40.0%

របាយការណ៍ស្តីពី បំណុលបុគ្គលិក

Table 19

	2020	2019*	%Δ
42 Khmer Capital Microfinance Institution Plc.	24	27	-11.1%
43 LBP Microfinance Plc.	52	51	2.0%
44 LCH Plc.	7	7	-
45 LED Plc.	32	24	33.3%
46 Maxima Microfinance Plc.	190	171	11.1%
47 MIA Financial Plc.	36	31	16.1%
48 Mothers Financial Japan Plc.	19	12	58.3%
49 Niron Microfinance Plc.	207	202	2.5%
50 NongHyup Finance (Cambodia) Plc.	302	249	21.3%
51 ORO Financecorp Plc.	11	6	83.3%
52 PG Development Plc.	13	9	44.4%
53 Piphup Thmey Microfinance Plc.	21	21	-
54 Ponleu Chaktomuk Plc.	7	4	75.0%
55 Prasethpheap Finance Plc.	56	54	3.7%
56 Prime MF Microfinance Institution Ltd.	102	110	-7.3%
57 Propey Microfinance Plc.	14	24	-41.7%
58 Queen Finance Plc.	56	49	14.3%
59 Rolya Microfinance Institution Plc.	16	11	45.5%
60 Royal Microfinance Plc.	63	46	37.0%
61 Sabay Credit Commercial Plc.	12	11	9.1%
62 Sachak Microfinance Plc.	28	32	-12.5%
63 Sahaka Plc.	44	36	22.2%
64 Sahakrinpheap Microfinance Plc.	93	74	25.7%
65 Samaky Microfinance Institution Plc.	12	15	-20.0%
66 Sambat Finance Plc.	94	89	5.6%
67 Samporn Samakum Sahakreas Thuntoch neung matjum Kampuchea Plc.	36	33	9.1%
68 Samrithisak Microfinance Limited	191	208	-8.2%
69 Seilaniithih Limited	103	94	9.6%
70 Serey Oudom Microfinance Plc.	80	89	-10.1%
71 Sixty Six Finance Plc.	10	8	25.0%
72 Sonatra Microfinance Institution Plc.	96	102	-5.9%
73 Sunny Microfinance Plc.	21	19	10.5%
74 T&Go Finance Plc.	56	56	-
75 TBB (Cambodia) Microfinance Institution Plc.	32	34	-5.9%
76 Trop Khnhom Microfinance Plc.	93	91	2.2%
77 Vithey Microfinance Plc.	144	138	4.3%
78 Welcome Finance (Cambodia) Plc.	262	188	39.4%
79 YCP Microfinance Plc.	77	94	-18.1%
Subtotal	6,425	5,844	9.9%
Total	30,531	28,393	7.5%

*The 2019 figures were adjusted due to the movements of 2 MDIs and 2 MFIs.

របាយការណ៍ប្រៀបធៀបអំពី ទ្រព្យសកម្ម

Table 20

(millions of KHR)

	2020		2019*		Growth Rate (%) 2020 over 2019
	1 USD/KHR =	4,045	1 USD/KHR =	4,075	
	Amount	Share	Amount	Share	
Microfinance Deposit-Taking Institutions (MDIs)					
1 AMK Plc.	1,893,459	5.5%	1,727,311	5.9%	10.4%
2 Amret Plc.	5,616,551	16.4%	4,717,650	16.2%	19.9%
3 LOLC (Cambodia) Plc.	4,392,772	12.8%	4,158,267	14.3%	6.4%
4 Mohanokor Plc.	331,373	1.0%	291,081	1.0%	14.7%
5 Prasac Microfinance Institution Plc.	14,697,970	42.9%	12,654,122	43.5%	17.0%
6 WB Finance Co., Ltd	3,126,231	9.1%	2,026,230	7.0%	55.4%
Subtotal	30,058,356	87.7%	25,574,661	88.0%	18.4%
Non Deposit-Taking Microfinance Institutions (MFIs)					
7 Active People's Microfinance Institution Plc.	521,880	1.5%	371,431	1.3%	41.5%
8 Amatak Capital Plc.	15,778	0.0%	16,815	0.1%	-5.5%
9 ANAKUT Plc.	24,142	0.1%	21,396	0.1%	13.7%
10 Asia Pacific Finance Plc.	3,501	0.0%	3,217	0.0%	9.7%
11 Atom Capital Plc.	4,929	0.0%	34,473	0.1%	-85.6%
12 Baitang Microheranhvathok Plc.	13,372	0.0%	13,164	0.0%	2.3%
13 Bamboo Finance Plc.	35,791	0.1%	31,318	0.1%	15.1%
14 BAMC Finance Plc.	19,008	0.1%	18,631	0.1%	2.8%
15 Bayon Credit Plc.	11,524	0.0%	13,120	0.0%	-11.5%
16 BNKC (Cambodia) Plc.	173,918	0.5%	108,223	0.4%	61.9%
17 BORRIBO Plc.	27,699	0.1%	30,777	0.1%	-9.3%
18 CAM Capital Public Limited Company	38,420	0.1%	7,031	0.0%	450.5%
19 Cambodia Labor Care Plc.	48,917	0.1%	42,584	0.1%	15.7%
20 Camma Microfinance Limited	55,493	0.2%	61,105	0.2%	-8.5%
21 Century Cambo Development Plc.	4,204	0.0%	4,965	0.0%	-14.7%
22 Chailease Royal Finance Plc.	204,974	0.6%	116,083	0.4%	77.9%
23 Chamroeun Microfinance Plc.	167,127	0.5%	105,341	0.4%	59.8%
24 Chokchey Finance Plc.	135,168	0.4%	98,478	0.3%	38.3%
25 City Microfinance Institution Plc.	42,269	0.1%	43,857	0.2%	-2.9%
26 CMK Plc.	143,380	0.4%	68,076	0.2%	112.2%
27 Delta Microfinance Plc.	69,098	0.2%	70,121	0.2%	-0.7%
28 Entean Akpevath Pracheachun (EAP) Plc.	19,257	0.1%	19,440	0.1%	-0.2%
29 Family Microfinance Plc.	6,482	0.0%	4,311	0.0%	51.5%
30 Farmer Finance Ltd.	5,590	0.0%	6,189	0.0%	-9.0%
31 First Finance Plc.	106,004	0.3%	116,265	0.4%	-8.1%
32 Funan Microfinance Plc.	252,536	0.7%	244,259	0.8%	4.2%
33 Futaba Microfinance Plc.	60,376	0.2%	60,582	0.2%	0.4%
34 GB Plc.	7,588	0.0%	-	-	-
35 Golden Cash Plc.	17,115	0.0%	17,250	0.1%	0.0%
36 Grow Plc.	10,033	0.0%	10,923	0.0%	-7.5%
37 Idemitsu Saison Microfinance (Cambodia) Plc.	123,463	0.4%	114,865	0.4%	8.3%
38 Intean Poalroath Rongroeurng Ltd.	33,036	0.1%	31,886	0.1%	4.4%
39 JC Finance Plc.	36,441	0.1%	34,979	0.1%	5.0%
40 Jet's Cash Box Finance Plc.	4,830	0.0%	5,111	0.0%	-4.8%
41 Khemarak Microfinance Institution Limited	8,932	0.0%	9,096	0.0%	-1.1%
42 Khmer Capital Microfinance Institution Plc.	65,112	0.2%	35,237	0.1%	86.2%

របាយការណ៍ប្រៀបធៀបអំពី ទ្រព្យសកម្ម

Table 20

(millions of KHR)

	2020		2019*		Growth Rate (%) 2020 over 2019
	1 USD/KHR =	4,045	1 USD/KHR =	4,075	
	Amount	Share	Amount	Share	
43 LBP Microfinance Plc.	25,479	0.1%	32,982	0.1%	-22.2%
44 LCH Plc.	6,253	0.0%	6,021	0.0%	4.6%
45 LED Plc.	13,253	0.0%	18,478	0.1%	-27.7%
46 Maxima Microfinance Plc.	100,886	0.3%	97,877	0.3%	3.8%
47 MIA Financial Plc.	28,738	0.1%	28,235	0.1%	2.5%
48 Mothers Financial Japan Plc.	25,975	0.1%	21,913	0.1%	19.4%
49 Niron Microfinance Plc.	24,867	0.1%	32,010	0.1%	-21.7%
50 NongHyup Finance (Cambodia) Plc.	257,799	0.8%	127,082	0.4%	104.4%
51 ORO Financecorp Plc.	28,753	0.1%	27,041	0.1%	7.1%
52 PG Development Plc.	10,370	0.0%	6,844	0.0%	52.6%
53 Piphup Thmey Microfinance Plc.	52,458	0.2%	54,932	0.2%	-3.8%
54 Ponleu Chaktomuk Plc.	5,552	0.0%	5,722	0.0%	-2.2%
55 Prasethpheap Finance Plc.	20,211	0.1%	20,252	0.1%	0.5%
56 Prime MF Microfinance Institution Ltd.	64,282	0.2%	69,302	0.2%	-6.6%
57 Propey Microfinance Plc.	5,331	0.0%	5,530	0.0%	-2.9%
58 Queen Finance Plc.	8,320	0.0%	7,671	0.0%	9.3%
59 Rolya Microfinance Institution Plc.	6,994	0.0%	10,323	0.0%	-31.7%
60 Royal Microfinance Plc.	21,644	0.1%	20,826	0.1%	4.7%
61 Sabay Credit Commercial Plc.	60,640	0.2%	30,143	0.1%	102.7%
62 Sachak Microfinance Plc.	12,033	0.0%	14,187	0.0%	-14.6%
63 Sahaka Plc.	24,249	0.1%	21,014	0.1%	16.3%
64 Sahakrinpheap Microfinance Plc.	7,612	0.0%	7,225	0.0%	6.1%
65 Samaky Microfinance Institution Plc.	6,499	0.0%	6,853	0.0%	-4.5%
66 Sambat Finance Plc.	45,317	0.1%	37,970	0.1%	20.2%
67 Samporn Samakum Sahakreas Thuntoch neung matjum Kampuchea Plc.	13,819	0.0%	13,288	0.0%	4.8%
68 Samrithisak Microfinance Limited	121,487	0.4%	125,852	0.4%	-2.8%
69 Seilanithih Limited	18,409	0.1%	19,142	0.1%	-3.1%
70 Serey Oudom Microfinance Plc.	35,019	0.1%	38,461	0.1%	-8.3%
71 Sixty Six Finance Plc.	11,543	0.0%	12,419	0.0%	-6.4%
72 Sonatra Microfinance Institution Plc.	63,762	0.2%	69,520	0.2%	-7.6%
73 Sunny Microfinance Plc.	100,235	0.3%	36,358	0.1%	177.7%
74 T&Go Finance Plc.	5,594	0.0%	9,201	0.0%	-38.7%
75 TBB (Cambodia) Microfinance Institution Plc.	167,814	0.5%	162,843	0.6%	3.8%
76 Trop Khnhom Microfinance Plc.	35,065	0.1%	36,386	0.1%	-2.9%
77 Vithey Microfinance Plc.	31,672	0.1%	32,375	0.1%	-1.4%
78 Welcome Finance (Cambodia) Plc.	203,992	0.6%	200,936	0.7%	2.3%
79 YCP Microfinance Plc.	45,609	0.1%	43,875	0.2%	4.7%
Subtotal	4,234,923	12.3%	3,501,685	12.0%	21.8%
Total	34,293,279	100.0%	29,076,346	100.0%	18.8%

*The 2019 figures were adjusted due to the movements of 2 MDIs and 2 MFIs.

របាយការណ៍ស្តីពី ដើមទុនបានបង់ជម្រុះ

កាលបរិច្ឆេទ ថ្ងៃទី៣១ ខែធ្នូ ឆ្នាំ២០២០

Table 21

1 USD = 4,045 KHR

(millions of KHR)

	Foreign share		Cambodian share		Total Paid-up Capital	Market Share
	Share(%)	Amount paid	Share(%)	Amount paid		
Microfinance Deposit-Taking Institutions (MDIs)						
1 AMK Plc.	100.0%	159,175	-	-	159,175	4.3%
2 Amret Plc.	96.8%	116,198	3.2%	3,804.07	120,002	3.3%
3 LOLC (Cambodia) Plc.	97.0%	217,646	3.0%	6,731.32	224,377	6.1%
4 Mohanokor Plc.	-	-	100.0%	121,350.00	121,350	3.3%
5 Prasac Microfinance Institution Plc.	97.3%	905,231	2.7%	25,119.45	930,350	25.4%
6 WB Finance Co., Ltd	100.0%	711,496	-	-	711,496	19.4%
Subtotal	93.1%	2,109,746	6.9%	157,005	2,266,750	61.9%
Non Deposit-Taking Microfinance Institutions (MFIs)						
7 Active People's Microfinance Institution Plc.	100.0%	80,900	-	-	80,900	2.2%
8 Amatak Capital Plc.	-	-	100.0%	6,067	6,067	0.2%
9 ANAKUT Plc.	-	-	100.0%	12,135	12,135	0.3%
10 Asia Pacific Finance Plc.	100.0%	13,349	-	-	13,349	0.4%
11 Atom Capital Plc.	100.0%	15,200	-	-	15,200	0.4%
12 Baitang Microheranhvathok Plc.	-	-	100.0%	12,135	12,135	0.3%
13 Bamboo Finance Plc.	50.0%	5,056	50.0%	5,056	10,113	0.3%
14 BAMC Finance Plc.	2.2%	311	97.8%	13,846	14,158	0.4%
15 Bayon Credit Plc.	-	-	100.0%	12,135	12,135	0.3%
16 BNKC (Cambodia) Plc.	100.0%	60,675	-	-	60,675	1.7%
17 BORRIBO Plc.	-	-	100.0%	7,281	7,281	0.2%
18 CAM Capital Public Limited Company	100.0%	22,248	-	-	22,248	0.6%
19 Cambodia Labor Care Plc.	100.0%	12,135	-	-	12,135	0.3%
20 Camma Microfinance Limited	-	-	100.0%	14,534	14,534	0.4%
21 Century Cambo Development Plc.	48.0%	2,912	52.0%	3,155	6,068	0.2%
22 Chailease Royal Finance Plc.	60.0%	25,532	40.0%	17,021	42,553	1.2%
23 Chamroeun Microfinance Plc.	100.0%	29,453	-	-	29,453	0.8%
24 Chokchey Finance Plc.	100.0%	14,158	-	-	14,158	0.4%
25 City Microfinance Institution Plc.	80.0%	6,472	20.0%	1,618	8,090	0.2%
26 CMK Plc.	-	-	100.0%	44,495	44,495	1.2%
27 Delta Microfinance Plc.	-	-	100.0%	10,113	10,113	0.3%
28 Entean Akpevath Pracheachun (EAP) Plc.	-	-	100.0%	15,169	15,169	0.4%
29 Family Microfinance Plc.	30.0%	1,820	70.0%	4,247	6,068	0.2%
30 Farmer Finance Ltd.	-	-	100.0%	6,000	6,000	0.2%
31 First Finance Plc.	90.8%	13,230	9.2%	1,340	14,570	0.4%
32 Funan Microfinance Plc.	-	-	100.0%	32,360	32,360	0.9%
33 Futaba Microfinance Plc.	100.0%	28,315	-	-	28,315	0.8%
34 GB Plc.	51.0%	4,126	49.0%	3,964	8,090	0.2%
35 Golden Cash Plc.	-	-	100.0%	6,068	6,068	0.2%
36 Grow Plc.	-	-	100.0%	6,068	6,068	0.2%
37 Idemitsu Saison Microfinance (Cambodia) Plc.	100.0%	40,450	-	-	40,450	1.1%
38 Intean Poalroath Rongroeurng Ltd.	-	-	100.0%	12,494	12,494	0.3%
39 JC Finance Plc.	100.0%	8,090	-	-	8,090	0.2%
40 Jet's Cash Box Finance Plc.	-	-	100.0%	6,068	6,068	0.2%
41 Khemarak Microfinance Institution Limited	40.0%	4,045	60.0%	6,068	10,113	0.3%

របាយការណ៍ស្តីពី ដើមទុនបានបង់ជម្រុះ

កាលបរិច្ឆេទ ថ្ងៃទី៣១ ខែធ្នូ ឆ្នាំ២០២០

Table 21

1 USD = 4,045 KHR

(millions of KHR)

	Foreign share		Cambodian share		Total Paid-up Capital	Market Share
	Share(%)	Amount paid	Share(%)	Amount paid		
42 Khmer Capital Microfinance Institution Plc.	19.0%	5,380	81.0%	22,935	28,315	0.8%
43 LBP Microfinance Plc.	-	-	100.0%	10,113	10,113	0.3%
44 LCH Plc.	-	-	100.0%	6,068	6,068	0.2%
45 LED Plc.	-	-	100.0%	6,068	6,068	0.2%
46 Maxima Microfinance Plc.	61.6%	12,702	38.4%	7,908	20,610	0.6%
47 MIA Financial Plc.	-	-	100.0%	10,113	10,113	0.3%
48 Mothers Financial Japan Plc.	100.0%	14,158	-	-	14,158	0.4%
49 Niron Microfinance Plc.	-	-	100.0%	10,346	10,346	0.3%
50 NongHyup Finance (Cambodia) Plc.	100.0%	101,125	-	-	101,125	2.8%
51 ORO Financecorp Plc.	100.0%	28,315	-	-	28,315	0.8%
52 PG Development Plc.	-	-	100.0%	12,135	12,135	0.3%
53 Piphup Thmey Microfinance Plc.	-	-	100.0%	39,641	39,641	1.1%
54 Ponleu Chaktomuk Plc.	-	-	100.0%	6,068	6,068	0.2%
55 Prasethpheap Finance Plc.	-	-	100.0%	11,794	11,794	0.3%
56 Prime MF Microfinance Institution Ltd.	40.0%	8,090	60.0%	12,135	20,225	0.6%
57 Propey Microfinance Plc.	-	-	100.0%	6,068	6,068	0.2%
58 Queen Finance Plc.	-	-	100.0%	6,755	6,755	0.2%
59 Rolya Microfinance Institution Plc.	-	-	100.0%	6,068	6,068	0.2%
60 Royal Microfinance Plc.	-	-	100.0%	16,180	16,180	0.4%
61 Sabay Credit Commercial Plc.	-	-	100.0%	20,225	20,225	0.6%
62 Sachak Microfinance Plc.	-	-	100.0%	6,068	6,068	0.2%
63 Sahaka Plc.	51.0%	6,808	49.0%	6,541	13,349	0.4%
64 Sahakrinpheap Microfinance Plc.	-	-	100.0%	10,000	10,000	0.3%
65 Samaky Microfinance Institution Plc.	-	-	100.0%	8,090	8,090	0.2%
66 Sambat Finance Plc.	-	-	100.0%	13,260	13,260	0.4%
67 Samporn Samakum Sahakreas Thuntoch neung matjum Kampuchea Plc.	-	-	100.0%	8,495	8,495	0.2%
68 Samrithisak Microfinance Limited	-	-	100.0%	60,675	60,675	1.7%
69 Seilanithih Limited	-	-	100.0%	8,495	8,495	0.2%
70 Serey Oudom Microfinance Plc.	-	-	100.0%	8,090	8,090	0.2%
71 Sixty Six Finance Plc.	66.0%	8,009	34.0%	4,126	12,135	0.3%
72 Sonatra Microfinance Institution Plc.	40.8%	9,077	59.2%	13,171	22,248	0.6%
73 Sunny Microfinance Plc.	100.0%	39,641	-	-	39,641	1.1%
74 T&Go Finance Plc.	100.0%	10,113	-	-	10,113	0.3%
75 TBB (Cambodia) Microfinance Institution Plc.	100.0%	80,900	-	-	80,900	2.2%
76 Trop Khnhom Microfinance Plc.	-	-	100.0%	6,068	6,068	0.2%
77 Vithey Microfinance Plc.	-	-	100.0%	18,203	18,203	0.5%
78 Welcome Finance (Cambodia) Plc.	100.0%	20,225	-	-	20,225	0.6%
79 YCP Microfinance Plc.	-	-	100.0%	21,439	21,439	0.6%
Subtotal	52.5%	733,018	47.5%	662,770	1,395,788	38.1%
Total	77.6%	2,842,763	22.4%	819,775	3,662,538	100.0%

របាយការណ៍ស្តីពី តារាងតុល្យការ (ផ្នែកទ្រព្យសកម្ម)

កាលបរិច្ឆេទ ថ្ងៃទី៣១ ខែធ្នូ ឆ្នាំ២០២០

Table 22

1 USD = 4,045 KHR

(millions of KHR)

	Cash and Balance with NBC and Other Banks	Loans and Advances to Customers	Prepayment and short term Receivable	Investment	Property and Equipment	Other Assets	Total Assets
Microfinance Deposit-Taking Institutions (MDIs)							
1 AMK Plc.	343,175	1,495,087	27,181	1,760	26,257	-	1,893,459
2 Amret Plc.	1,367,445	4,102,354	24,457	4,725	43,692	73,877	5,616,551
3 LOLC (Cambodia) Plc.	865,503	3,473,292	38,776	61	13,650	1,490	4,392,772
4 Mohanokor Plc.	30,319	275,195	13,553	-	12,392	(87)	331,373
5 Prasac Microfinance Institution Plc.	2,438,765	12,163,182	66,304	114	29,407	198	14,697,970
6 WB Finance Co., Ltd	568,457	2,515,020	19,524	62	23,168	-	3,126,231
Subtotal	5,613,664	24,024,130	189,795	6,721	148,566	75,478	30,058,356
Non Deposit-Taking Microfinance Institutions (MFIs)							
7 Active People's Microfinance Institution Plc.	103,191	395,664	3,023	15,067	4,935	(0)	521,880
8 Amatak Capital Plc.	1,102	14,563	87	-	27	-	15,778
9 ANAKUT Plc.	991	22,642	406	-	87	17	24,142
10 Asia Pacific Finance Plc.	770	1,977	139	-	361	254	3,501
11 Atom Capital Plc.	967	3,898	43	-	21	-	4,929
12 Baitang Microheranhvathok Plc.	2,239	10,982	40	-	107	3	13,372
13 Bamboo Finance Plc.	3,372	31,135	86	-	234	965	35,791
14 BAMC Finance Plc.	1,629	16,495	22	-	757	105	19,008
15 Bayon Credit Plc.	10,068	863	106	-	465	22	11,524
16 BNKC (Cambodia) Plc.	7,698	162,735	1,076	-	2,409	-	173,918
17 BORRIBO Plc.	2,942	23,953	399	-	244	161	27,699
18 CAM Capital Public Limited Company	6,955	27,486	240	-	3,739	-	38,420
19 Cambodia Labor Care Plc.	7,016	36,093	4,616	-	15	1,177	48,917
20 Camma Microfinance Limited	2,158	52,448	60	-	287	540	55,493
21 Century Cambo Development Plc.	3,796	376	1	-	31	-	4,204
22 Chailease Royal Finance Plc.	6,037	192,855	3,130	-	2,951	-	204,974
23 Chamroeun Microfinance Plc.	49,293	115,095	1,648	-	1,092	-	167,127
24 Chokchey Finance Plc.	6,447	125,440	620	-	2,661	-	135,168
25 City Microfinance Institution Plc.	10,087	30,236	504	-	1,410	31	42,269
26 CMK Plc.	89,593	50,179	768	-	2,840	-	143,380
27 Delta Microfinance Plc.	20,741	47,721	148	-	330	158	69,098
28 Entean Akpevath Pracheachun (EAP) Plc.	14,658	3,966	-	40	587	6	19,257
29 Family Microfinance Plc.	780	5,617	3	-	81	-	6,482
30 Farmer Finance Ltd.	582	8,778	-	4	137	(3,911)	5,590
31 First Finance Plc.	10,104	93,669	1,402	5	821	2	106,004
32 Funan Microfinance Plc.	15,471	230,268	1,505	-	3,346	1,945	252,536
33 Futaba Microfinance Plc.	2,622	56,792	125	-	433	403	60,376
34 GB Plc.	689	6,241	50	-	553	55	7,588
35 Golden Cash Plc.	2,066	14,435	125	-	312	177	17,115
36 Grow Plc.	954	8,887	73	-	119	-	10,033
37 Idemitsu Saison Microfinance (Cambodia) Plc.	13,024	107,841	789	-	1,743	67	123,463
38 Intean Poalroath Rongroeurng Ltd.	6,119	25,919	842	-	157	-	33,036
39 JC Finance Plc.	4,716	31,254	307	-	146	17	36,441
40 Jet's Cash Box Finance Plc.	379	1,998	2,252	-	20	181	4,830
41 Khemarak Microfinance Institution Limited	8,663	-	39	-	231	-	8,932
42 Khmer Capital Microfinance Institution Plc.	14,945	49,018	108	-	1,040	1	65,112
43 LBP Microfinance Plc.	4,071	20,154	999	-	255	-	25,479

44	LCH Plc.	932	5,246	35	-	39	0	6,253
45	LED Plc.	339	12,758	95	-	63	-	13,253
46	Maxima Microfinance Plc.	15,162	84,301	747	67	361	248	100,886
47	MIA Financial Plc.	2,923	25,490	213	-	111	-	28,738
48	Mothers Financial Japan Plc.	4,082	19,780	476	-	473	1,164	25,975
49	Niron Microfinance Plc.	10,481	5,661	856	-	315	7,554	24,867
50	NongHyup Finance (Cambodia) Plc.	81,943	169,662	891	40	4,742	519	257,799
51	ORO Financecorp Plc.	8,034	7,467	13,200	-	57	(4)	28,753
52	PG Development Plc.	8,251	2,031	25	-	63	-	10,370
53	Piphup Thmey Microfinance Plc.	44,328	7,758	327	-	45	-	52,458
54	Ponleu Chaktomuk Plc.	5,201	351	-	(8)	9	-	5,552
55	Prasethpheap Finance Plc.	2,449	16,911	43	-	290	518	20,211
56	Prime MF Microfinance Institution Ltd.	2,049	51,978	979	-	7,521	1,756	64,282
57	Propey Microfinance Plc.	1,920	3,246	57	-	98	9	5,331
58	Queen Finance Plc.	1,216	6,696	22	-	353	33	8,320
59	Rolya Microfinance Institution Plc.	448	6,424	9	-	114	-	6,994
60	Royal Microfinance Plc.	4,526	15,825	11	-	601	682	21,644
61	Sabay Credit Commercial Plc.	11,272	49,334	29	-	4	-	60,640
62	Sachak Microfinance Plc.	411	5,482	-	-	5,783	357	12,033
63	Sahaka Plc.	1,940	21,500	11	-	440	358	24,249
64	Sahakrinpheap Microfinance Plc.	1,245	6,085	225	-	54	3	7,612
65	Samaky Microfinance Institution Plc.	3,732	2,522	56	-	170	18	6,499
66	Sambat Finance Plc.	7,332	35,502	64	-	561	1,857	45,317
67	Samporn Samakum Sahakreas Thuntoch neung matjum Kampuchea Plc.	453	12,756	377	-	229	5	13,819
68	Samrithisak Microfinance Limited	13,396	105,910	92	-	1,914	176	121,487
69	Seilanithih Limited	4,784	13,219	73	40	109	182	18,409
70	Serey Oudom Microfinance Plc.	4,138	32,367	159	-	123	(1,767)	35,019
71	Sixty Six Finance Plc.	1,792	7,911	1,524	-	313	3	11,543
72	Sonatra Microfinance Institution Plc.	5,378	51,422	725	1,235	5,002	-	63,762
73	Sunny Microfinance Plc.	40,174	58,218	349	-	1,494	0	100,235
74	T&Go Finance Plc.	1,049	3,925	207	-	414	-	5,594
75	TBB (Cambodia) Microfinance Institution Plc.	23,574	143,183	750	-	308	-	167,814
76	Trop Khnhom Microfinance Plc.	10,255	24,339	-	-	126	345	35,065
77	Vithey Microfinance Plc.	2,219	28,445	503	-	505	-	31,672
78	Welcome Finance (Cambodia) Plc.	27,667	170,150	1,680	20	4,474	0	203,992
79	YCP Microfinance Plc.	30,726	13,532	572	5	774	-	45,609
	Subtotal	822,756	3,255,060	51,164	16,516	73,033	16,395	4,234,923
	TOTAL	6,436,420	27,279,190	240,959	23,238	221,600	91,873	34,293,279

របាយការណ៍ស្តីពី បំណែងបែកជាការយល់ទ្រព្យសកម្មសរុបរបស់គ្រឹះស្ថានមីក្រូហិរញ្ញវត្ថុនីមួយៗ

កាលបរិច្ឆេទ ថ្ងៃទី៣១ ខែធ្នូ ឆ្នាំ២០២០

Table 23

	Cash and Balance with NBC and Other Banks	Loans and Advances to Customers	Prepayment and short term Receivable	Long Term Investment	Property and Equipment	Other Assets	Total Assets
Microfinance Deposit-Taking Institutions (MDIs)							
1 AMK Plc.	18.1%	79.0%	1.4%	0.1%	1.4%	-	100.0%
2 Amret Plc.	24.3%	73.0%	0.4%	0.1%	0.8%	1.3%	100.0%
3 LOLC (Cambodia) Plc.	19.7%	79.1%	0.9%	0.0%	0.3%	0.0%	100.0%
4 Mohanokor Plc.	9.1%	83.0%	4.1%	-	3.7%	0.0%	100.0%
5 Prasac Microfinance Institution Plc.	16.6%	82.8%	0.5%	0.0%	0.2%	0.0%	100.0%
6 WB Finance Co., Ltd	18.2%	80.4%	0.6%	0.0%	0.7%	-	100.0%
Subtotal	18.7%	79.9%	0.6%	0.0%	0.5%	0.3%	100.0%
Non Deposit-Taking Microfinance Institutions (MFIs)							
7 Active People's Microfinance Institution Plc.	19.8%	75.8%	0.6%	2.9%	0.9%	0.0%	100.0%
8 Amatak Capital Plc.	7.0%	92.3%	0.6%	-	0.2%	-	100.0%
9 ANAKUT Plc.	4.1%	93.8%	1.7%	-	0.4%	0.1%	100.0%
10 Asia Pacific Finance Plc.	22.0%	56.5%	4.0%	-	10.3%	7.3%	100.0%
11 Atom Capital Plc.	19.6%	79.1%	0.9%	-	0.4%	-	100.0%
12 Baitang Microheranhvathok Plc.	16.7%	82.1%	0.3%	-	0.8%	0.0%	100.0%
13 Bamboo Finance Plc.	9.4%	87.0%	0.2%	-	0.7%	2.7%	100.0%
14 BAMC Finance Plc.	8.6%	86.8%	0.1%	-	4.0%	0.6%	100.0%
15 Bayon Credit Plc.	87.4%	7.5%	0.9%	-	4.0%	0.2%	100.0%
16 BNKC (Cambodia) Plc.	4.4%	93.6%	0.6%	-	1.4%	-	100.0%
17 BORRIBO Plc.	10.6%	86.5%	1.4%	-	0.9%	0.6%	100.0%
18 CAM Capital Public Limited Company	18.1%	71.5%	0.6%	-	9.7%	-	100.0%
19 Cambodia Labor Care Plc.	14.3%	73.8%	9.4%	-	0.0%	2.4%	100.0%
20 Camma Microfinance Limited	3.9%	94.5%	0.1%	-	0.5%	1.0%	100.0%
21 Century Cambo Development Plc.	90.3%	8.9%	0.0%	-	0.7%	-	100.0%
22 Chailease Royal Finance Plc.	2.9%	94.1%	1.5%	-	1.4%	-	100.0%
23 Chamroeun Microfinance Plc.	29.5%	68.9%	1.0%	-	0.7%	-	100.0%
24 Chokchey Finance Plc.	4.8%	92.8%	0.5%	-	2.0%	-	100.0%
25 City Microfinance Institution Plc.	23.9%	71.5%	1.2%	-	3.3%	0.1%	100.0%
26 CMK Plc.	62.5%	35.0%	0.5%	-	2.0%	-	100.0%
27 Delta Microfinance Plc.	30.0%	69.1%	0.2%	-	0.5%	0.2%	100.0%
28 Entean Akpevath Pracheachun (EAP) Plc.	76.1%	20.6%	-	0.2%	3.0%	0.0%	100.0%
29 Family Microfinance Plc.	12.0%	86.7%	0.0%	-	1.3%	-	100.0%
30 Farmer Finance Ltd.	10.4%	157.0%	-	0.1%	2.4%	-70.0%	100.0%
31 First Finance Plc.	9.5%	88.4%	1.3%	0.0%	0.8%	0.0%	100.0%
32 Funan Microfinance Plc.	6.1%	91.2%	0.6%	-	1.3%	0.8%	100.0%
33 Futaba Microfinance Plc.	4.3%	94.1%	0.2%	-	0.7%	0.7%	100.0%
34 GB Plc.	9.1%	82.2%	0.7%	-	7.3%	0.7%	100.0%
35 Golden Cash Plc.	12.1%	84.3%	0.7%	-	1.8%	1.0%	100.0%
36 Grow Plc.	9.5%	88.6%	0.7%	-	1.2%	-	100.0%
37 Idemitsu Saison Microfinance (Cambodia) Plc.	10.5%	87.3%	0.6%	-	1.4%	0.1%	100.0%
38 Intean Poalroath Rongroeurng Ltd.	18.5%	78.5%	2.5%	-	0.5%	-	100.0%
39 JC Finance Plc.	12.9%	85.8%	0.8%	-	0.4%	0.0%	100.0%
40 Jet's Cash Box Finance Plc.	7.8%	41.4%	46.6%	-	0.4%	3.7%	100.0%
41 Khemarak Microfinance Institution Limited	97.0%	-	0.4%	-	2.6%	-	100.0%
42 Khmer Capital Microfinance Institution Plc.	23.0%	75.3%	0.2%	-	1.6%	0.0%	100.0%
43 LBP Microfinance Plc.	16.0%	79.1%	3.9%	-	1.0%	-	100.0%

កាលបរិច្ឆេទ ថ្ងៃទី៣១ ខែធ្នូ ឆ្នាំ២០២០

Table 23

	Cash and Balance with NBC and Other Banks	Loans and Advances to Customers	Prepayment and short term Receivable	Long Term Investment	Property and Equipment	Other Assets	Total Assets
44 LCH Plc.	14.9%	83.9%	0.6%	-	0.6%	0.0%	100.0%
45 LED Plc.	2.6%	96.3%	0.7%	-	0.5%	-	100.0%
46 Maxima Microfinance Plc.	15.0%	83.6%	0.7%	0.1%	0.4%	0.2%	100.0%
47 MIA Financial Plc.	10.2%	88.7%	0.7%	-	0.4%	-	100.0%
48 Mothers Financial Japan Plc.	15.7%	76.1%	1.8%	-	1.8%	4.5%	100.0%
49 Niron Microfinance Plc.	42.1%	22.8%	3.4%	-	1.3%	30.4%	100.0%
50 NongHyup Finance (Cambodia) Plc.	31.8%	65.8%	0.3%	0.0%	1.8%	0.2%	100.0%
51 ORO Financecorp Plc.	27.9%	26.0%	45.9%	-	0.2%	0.0%	100.0%
52 PG Development Plc.	79.6%	19.6%	0.2%	-	0.6%	-	100.0%
53 Piphup Thmey Microfinance Plc.	84.5%	14.8%	0.6%	-	0.1%	-	100.0%
54 Ponleu Chaktomuk Plc.	93.7%	6.3%	-	-0.1%	0.2%	-	100.0%
55 Prasethpheap Finance Plc.	12.1%	83.7%	0.2%	-	1.4%	2.6%	100.0%
56 Prime MF Microfinance Institution Ltd.	3.2%	80.9%	1.5%	-	11.7%	2.7%	100.0%
57 Propy Microfinance Plc.	36.0%	60.9%	1.1%	-	1.8%	0.2%	100.0%
58 Queen Finance Plc.	14.6%	80.5%	0.3%	-	4.2%	0.4%	100.0%
59 Rolya Microfinance Institution Plc.	6.4%	91.8%	0.1%	-	1.6%	-	100.0%
60 Royal Microfinance Plc.	20.9%	73.1%	0.0%	-	2.8%	3.2%	100.0%
61 Sabay Credit Commercial Plc.	18.6%	81.4%	0.0%	-	0.0%	-	100.0%
62 Sachak Microfinance Plc.	3.4%	45.6%	-	-	48.1%	3.0%	100.0%
63 Sahaka Plc.	8.0%	88.7%	0.0%	-	1.8%	1.5%	100.0%
64 Sahakrinpheap Microfinance Plc.	16.4%	79.9%	3.0%	-	0.7%	0.0%	100.0%
65 Samaky Microfinance Institution Plc.	57.4%	38.8%	0.9%	-	2.6%	0.3%	100.0%
66 Sambat Finance Plc.	16.2%	78.3%	0.1%	-	1.2%	4.1%	100.0%
67 Samporn Samakum Sahakreas Thuntoch neung n	3.3%	92.3%	2.7%	-	1.7%	0.0%	100.0%
68 Samrithisak Microfinance Limited	3.3%	92.3%	2.7%	-	1.7%	0.0%	100.0%
69 Seilanithih Limited	26.0%	71.8%	0.4%	0.2%	0.6%	1.0%	100.0%
70 Serey Oudom Microfinance Plc.	11.8%	92.4%	0.5%	-	0.4%	-5.0%	100.0%
71 Sixty Six Finance Plc.	15.5%	68.5%	13.2%	-	2.7%	0.0%	100.0%
72 Sonatra Microfinance Institution Plc.	8.4%	80.6%	1.1%	1.9%	7.8%	-	100.0%
73 Sunny Microfinance Plc.	40.1%	58.1%	0.3%	-	1.5%	0.0%	100.0%
74 T&Go Finance Plc.	18.7%	70.2%	3.7%	-	7.4%	-	100.0%
75 TBB (Cambodia) Microfinance Institution Plc.	14.0%	85.3%	0.4%	-	0.2%	-	100.0%
76 Trop Khnhom Microfinance Plc.	29.2%	69.4%	-	-	0.4%	1.0%	100.0%
77 Vithey Microfinance Plc.	7.0%	89.8%	1.6%	-	1.6%	-	100.0%
78 Welcome Finance (Cambodia) Plc.	13.6%	83.4%	0.8%	0.0%	2.2%	0.0%	100.0%
79 YCP Microfinance Plc.	67.4%	29.7%	1.3%	0.0%	1.7%	-	100.0%
Subtotal	19.4%	76.9%	1.2%	0.4%	1.7%	0.4%	100.0%
Total	18.8%	79.5%	0.7%	0.1%	0.6%	0.3%	100.0%

របាយការណ៍ស្តីពី តារាងតុល្យការ (ផ្អែកលើរបាយការណ៍មូលនិធិតាមទិន្នន័យ)

កាលបរិច្ឆេទ ថ្ងៃទី៣១ ខែធ្នូ ឆ្នាំ២០២០

Table 24

1 USD = 4,045 KHR

(millions of KHR)

	Customer's deposit									Shareholder's Equity					Total Liabilities and Equity
	Compulsory Saving	Voluntary Saving	Interest Payable	Account payable and Others Liabilities	Accrued Expenses and Provision	Loans Payable	Deferred Revenue	Suspense Clearing and interbranch Account	Other Liabilities	Paid up Capital	Premium on Share Capital	Hybrid & Donated Capital Investment	Reserves and Subordinated Debt	Retained and Current Profit/Loss	
Microfinance Deposit-Taking Institutions (MDIs)															
1 AMK Plc.	44,850	785,566	17,728	23,983	10,790	581,621	-	0	95,071	159,175	22,425	-	40,358	111,892	1,893,459
2 Amret Plc.	-	2,668,437	73,808	95,314	28,045	1,664,451	56,609	695	1,721	120,002	-	-	580,592	326,877	5,616,551
3 LOLC (Cambodia) Plc.	-	2,119,191	49,009	82,013	72,175	1,102,410	48,185	3,091	3,819	224,377	-	-	369,788	318,712	4,392,772
4 Mohanokor Plc.	-	22,536	-	1,924	3,783	122,517	1	246	-	121,350	-	-	-	59,015	331,373
5 Prasac Microfinance Institution Plc.	-	8,338,219	204,472	90,562	138,166	3,370,984	-	(0)	11,795	930,350	-	-	470,353	1,143,068	14,697,970
6 WB Finance Co., Ltd	-	495,229	8,409	29,471	14,233	1,621,019	29,528	693	-	711,496	-	-	-	216,155	3,126,231
Total MDIs	44,849.9	14,429,177	353,427	323,267	267,192	8,463,003	134,323	4,724	112,405	2,266,750	22,425	-	1,461,092	2,175,719	30,058,356
Non Deposit-Taking Microfinance Institutions (MFIs)															
7 Active People's Microfinance Institution Plc.	-	-	-	7,132	-	355,960	-	5,990	-	80,900	-	-	1,976	69,922	521,880
8 Amatak Capital Plc.	-	-	-	4	461	6,193	-	(36)	38	6,067	-	-	124	2,926	15,778
9 ANAKUT Plc.	-	-	-	104	32	13,010	-	0	166	12,135	-	-	-	(1,305)	24,142
10 Asia Pacific Finance Plc.	-	-	-	0	13	2,348	-	254	1,242	13,349	-	-	-	(13,705)	3,501
11 Atom Capital Plc.	-	-	-	3	1	2,069	1	21	-	15,200	-	-	-	(12,366)	4,929
12 Baitang Microheranhvathok Plc.	-	-	-	120	58	-	-	153	77	12,135	-	-	-	829	13,372
13 Bamboo Finance Plc.	-	-	-	-	-	26,093	-	-	1,025	10,113	-	-	-	(1,439)	35,791
14 BAMC Finance Plc.	-	-	-	67	113	4,783	-	21	-	14,158	-	-	-	(133)	19,008
15 Bayon Credit Plc.	-	-	-	53	57	-	-	-	3	12,135	-	-	-	(724)	11,524
16 BNKC (Cambodia) Plc.	-	-	-	161	324	109,060	243	50	1,233	60,675	-	-	-	2,173	173,918
17 BORRIBO Plc.	-	-	-	119	282	14,374	-	(0)	21	7,281	-	-	-	5,621	27,699
18 CAM Capital Public Limited Company	-	-	-	647	55	24,288	237	40	-	22,248	-	-	-	(9,094)	38,420
19 Cambodia Labor Care Plc.	-	-	-	17,783	563	16,999	-	0	-	12,135	-	-	647	789	48,917
20 Camma Microfinance Limited	-	-	-	210	685	36,552	-	83	-	14,534	-	-	282	3,148	55,493
21 Century Cambo Development Plc.	-	-	-	-	34	158	-	-	-	6,068	-	-	-	(2,056)	4,204
22 Chailease Royal Finance Plc.	-	-	-	148	6,512	152,218	-	1,307	-	42,553	-	-	-	2,235	204,974
23 Chamroen Microfinance Plc.	83	15	-	6,178	-	118,384	-	121	-	29,453	0	2,046	1,232	9,617	167,127
24 Chokchey Finance Plc.	-	-	-	355	84	108,940	-	39	607	14,158	-	-	9,506	1,480	135,168
25 City Microfinance Institution Plc.	-	-	-	29	700	34,078	-	1	(9)	8,090	-	-	104	(725)	42,269
26 CMK Plc.	259	10,830	1,639	35	1,315	1,836	-	83	66	44,495	-	-	80,900	1,922	143,380
27 Delta Microfinance Plc.	-	-	-	-	-	32,252	-	325	3,022	10,113	-	-	12,932	10,454	69,098
28 Entean Akpevath Pracheachun (EAP) Plc.	-	-	-	0	39	-	-	84	125	15,169	-	-	-	3,840	19,257
29 Family Microfinance Plc.	-	-	-	22	6	3,010	-	-	54	6,068	-	-	31	(2,709)	6,482
30 Farmer Finance Ltd.	-	-	-	28	-	4,061	-	(3,933)	3	6,000	-	-	-	(569)	5,590
31 First Finance Plc.	-	-	-	2,858	1,264	73,373	-	-	55	14,570	3,558	-	1,280	9,046	106,004
32 Funan Microfinance Plc.	-	-	-	1,754	4,004	163,550	2,965	72	61	32,360	-	-	17,154	30,616	252,536
33 Futaba Microfinance Plc.	-	-	-	539	628	22,371	-	-	5,784	28,315	-	-	-	2,740	60,376
34 GB Plc.	-	-	-	2	111	810	1	-	-	8,090	-	-	-	(1,426)	7,588
35 Golden Cash Plc.	-	-	-	337	-	8,158	-	351	-	6,068	-	-	58	2,144	17,115
36 Grow Plc.	-	-	-	0	229	4,132	(86)	13	145	6,068	-	-	-	(468)	10,033
37 Idemitsu Saison Microfinance (Cambodia) Plc.	-	-	-	494	668	84,945	919	-	-	40,450	-	-	-	(4,013)	123,463
38 Intean Poalroath Rongroemng Ltd.	-	-	-	408	617	1,222	-	221	-	12,494	-	-	-	18,075	33,036
39 JC Finance Plc.	-	-	-	117	65	29,840	175	30	-	8,090	-	-	261	(2,138)	36,441
40 Jet's Cash Box Finance Plc.	-	-	-	-	1	55	21	181	-	6,068	-	-	-	(1,496)	4,830
41 Khemarak Microfinance Institution Limited	-	-	-	232	109	-	-	-	-	10,113	-	-	-	(1,522)	8,932

42	Khmer Capital Microfinance Institution Plc.	-	-	-	243	924	40,847	-	(0)	-	28,315	-	-	-	(5,217)	65,112
43	LBP Microfinance Plc.	-	-	-	256	224	15,188	-	651	-	10,113	-	-	-	(953)	25,479
44	LCH Plc.	-	-	-	23	-	-	-	4	-	6,068	-	-	-	159	6,253
45	LED Plc.	-	-	-	187	78	6,068	-	1	89	6,068	-	-	-	764	13,253
46	Maxima Microfinance Plc.	-	-	-	1,079	463	61,390	-	755	358	20,610	6,222	-	1,292	8,717	100,886
47	MIA Financial Plc.	-	-	-	261	97	16,696	146	66	-	10,113	-	-	-	1,359	28,738
48	Mothers Financial Japan Plc.	-	-	-	0	236	8,079	-	5,587	388	14,158	-	-	22,248	(24,721)	25,975
49	Niron Microfinance Plc.	-	-	-	67	849	0	199	7,554	-	10,346	-	-	(0)	5,851	24,867
50	NongHyup Finance (Cambodia) Plc.	-	-	-	678	2,424	133,737	2,064	204	-	101,125	-	379	337	16,852	257,799
51	ORO Financecorp Plc.	-	-	-	4,965	55	-	(104)	255	11	28,315	-	-	-	(4,744)	28,753
52	PG Development Plc.	-	-	-	74	51	-	-	-	-	12,135	-	-	-	(1,890)	10,370
53	Piphup Thmey Microfinance Plc.	-	-	-	1,945	44	-	-	-	967	39,641	-	-	-	9,860	52,458
54	Ponleu Chaktomuk Plc.	-	-	-	-	28	-	-	-	0	6,068	-	-	-	(544)	5,552
55	Prasethpheap Finance Plc.	-	-	-	51	333	5,384	-	-	-	11,794	255	-	1,181	1,212	20,211
56	Prime MF Microfinance Institution Ltd.	-	-	-	122	177	33,618	-	720	-	20,225	-	-	368	9,052	64,282
57	Propey Microfinance Plc.	-	-	-	12	2	-	-	-	-	6,068	-	-	-	(751)	5,331
58	Queen Finance Plc.	-	-	-	-	76	1,598	-	1,533	-	6,755	-	-	-	(1,641)	8,320
59	Rolya Microfinance Institution Plc.	-	-	-	763	21	-	-	187	-	6,068	-	-	-	(44)	6,994
60	Royal Microfinance Plc.	-	-	-	8	85	3,843	181	718	-	16,180	-	-	-	628	21,644
61	Sabay Credit Commercial Plc.	-	-	-	222	-	36,405	-	419	-	20,225	-	-	29	3,341	60,640
62	Sachak Microfinance Plc.	-	-	-	-	67	5,540	846	(28)	10	6,068	-	-	336	(805)	12,033
63	Sahaka Plc.	-	-	-	34	148	18,322	-	5	236	13,349	-	-	31	(7,876)	24,249
64	Sahakrinpheap Microfinance Plc.	-	-	-	32	567	5,324	-	0	59	10,000	-	-	342	(8,712)	7,612
65	Samaky Microfinance Institution Plc.	-	-	-	2	43	-	-	237	12	8,090	-	-	-	(1,884)	6,499
66	Sambat Finance Plc.	-	-	-	3,028	248	32,830	-	(0)	140	13,260	-	-	192	(4,381)	45,317
67	Samporn Samakum Sahakreas Thuntoch neung matjum Kampuchea Plc.	-	-	-	184	64	3,096	(14)	90	-	8,495	-	-	-	1,905	13,819
68	Samrithisak Microfinance Limited	-	-	-	1,154	1,013	41,160	-	-	(3,417)	60,675	-	-	8,137	12,766	121,487
69	Seilanithih Limited	40	-	-	468	187	6,698	-	(0)	721	8,495	-	-	3,016	(1,216)	18,409
70	Serey Oudom Microfinance Plc.	-	-	-	11	186	23,405	4	(1,770)	-	8,090	-	-	-	5,093	35,019
71	Sixty Six Finance Plc.	-	-	-	-	-	-	-	-	191	12,135	-	-	-	(783)	11,543
72	Sonatra Microfinance Institution Plc.	-	-	-	379	65	38,717	465	23	-	22,248	-	-	-	1,865	63,762
73	Sunny Microfinance Plc.	-	-	-	297	321	60,860	-	0	5,112	39,641	-	-	660	(6,656)	100,235
74	T&Go Finance Plc.	-	-	-	(106)	27	4,362	-	21	9	10,113	-	-	-	(8,830)	5,594
75	TBB (Cambodia) Microfinance Institution Plc.	-	-	-	2,358	686	85,243	-	-	-	80,900	-	-	3,913	(5,287)	167,814
76	Trop Khnhom Microfinance Plc.	-	-	-	-	-	27,759	-	-	571	6,068	-	-	-	668	35,065
77	Vithey Microfinance Plc.	-	-	-	254	31	8,940	1,064	-	-	18,203	-	-	5,383	(2,202)	31,672
78	Welcome Finance (Cambodia) Plc.	-	-	-	2,079	2,742	140,209	-	(688)	434	20,225	-	-	298	38,693	203,992
79	YCP Microfinance Plc.	-	-	-	84	1,730	-	-	1,361	-	21,439	-	-	-	20,996	45,609
	Total MFIs	382	10,845	1,639	61,155	33,321	2,320,440	9,328	23,372	19,609	1,395,788	10,035	2,425	174,249	172,335	4,234,923
	TOTAL	45,232	14,440,022	355,066	384,422	300,513	10,783,443	143,652	28,096	132,014	3,662,538	32,460	2,425	1,635,341	2,348,055	34,293,279

របាយការណ៍ស្តីពី ចំណែងចែកជាភាគរយនៃលុយរូបិយប័ណ្ណនិងភាគទុនិកសរុបរបស់គ្រឹះស្ថានមីក្រូហិរញ្ញវត្ថុកម្ពុជា

កាលបរិច្ឆេទ ថ្ងៃទី៣១ ខែធ្នូ ឆ្នាំ២០២០

Table 25

	Customer's deposit					Shareholder's Equity										TOTAL Liabilities and Equity
	Compulsory Saving	Voluntary Saving	Interest Payable	Account payable and Others Liabilities	Accrued Expenses and Provision	Loans Payable	Deferred Revenue	Suspense Clearing and interbranch Account	Other Liabilities	Paid up Capital	Premium on Share Capital	Hybrid Capital Investment	Reserves and Appropriations	Retained and Current Profit/Loss		
Microfinance Deposit-Taking Institutions (MDIs)																
1 AMK Plc.	2.4%	41.5%	0.9%	1.3%	0.6%	30.7%	-	0.0%	5.0%	8.4%	1.2%	-	2.1%	5.9%	100.0%	
2 Amret Plc.	-	47.5%	1.3%	1.7%	0.5%	29.6%	1.0%	0.0%	0.0%	2.1%	-	-	10.3%	5.8%	100.0%	
3 LOLC (Cambodia) Plc.	-	48.2%	1.1%	1.9%	1.6%	25.1%	1.1%	0.1%	0.1%	5.1%	-	-	8.4%	7.3%	100.0%	
4 Mohanokor Plc.	-	6.8%	-	0.6%	1.1%	37.0%	0.0%	0.1%	-	36.6%	-	-	-	17.8%	100.0%	
5 Prasac Microfinance Institution Plc.	-	56.7%	1.4%	0.6%	0.9%	22.9%	-	0.0%	0.1%	6.3%	-	-	3.2%	7.8%	100.0%	
6 WB Finance Co., Ltd	-	15.8%	0.3%	0.9%	0.5%	51.9%	0.9%	0.0%	-	22.8%	-	-	-	6.9%	100.0%	
Subtotal	0.1%	48.0%	1.2%	1.1%	0.9%	28.2%	0.4%	0.0%	0.4%	7.5%	0.1%	-	4.9%	7.2%	100.0%	
Non Deposit-Taking Microfinance Institutions (MFIs)																
7 Active People's Microfinance Institution Plc.	-	-	-	1.4%	-	68.2%	-	1.1%	-	15.5%	-	-	0.4%	13.4%	100.0%	
8 Amatak Capital Plc.	-	-	-	0.0%	2.9%	39.3%	-	-0.2%	0.2%	38.5%	-	-	0.8%	18.5%	100.0%	
9 ANAKUT Plc.	-	-	-	0.4%	0.1%	53.9%	-	0.0%	0.7%	50.3%	-	-	-	-5.4%	100.0%	
10 Asia Pacific Finance Plc.	-	-	-	0.0%	0.4%	67.1%	-	7.3%	35.5%	381.3%	-	-	-	-391.4%	100.0%	
11 Atom Capital Plc.	-	-	-	0.1%	0.0%	42.0%	0.0%	0.4%	-	308.4%	-	-	-	-250.9%	100.0%	
12 Baitang Microheranhvathok Plc.	-	-	-	0.9%	0.4%	-	-	1.1%	0.6%	90.8%	-	-	-	6.2%	100.0%	
13 Bamboo Finance Plc.	-	-	-	-	-	72.9%	-	-	2.9%	28.3%	-	-	-	-4.0%	100.0%	
14 BAMC Finance Plc.	-	-	-	0.4%	0.6%	25.2%	-	0.1%	-	74.5%	-	-	-	-0.7%	100.0%	
15 Bayon Credit Plc.	-	-	-	0.5%	0.5%	-	-	-	0.0%	105.3%	-	-	-	-6.3%	100.0%	
16 BNKC (Cambodia) Plc.	-	-	-	0.1%	0.2%	62.7%	0.1%	0.0%	0.7%	34.9%	-	-	-	1.2%	100.0%	
17 BORRIBO Plc.	-	-	-	0.4%	1.0%	51.9%	-	0.0%	0.1%	26.3%	-	-	-	20.3%	100.0%	
18 CAM Capital Public Limited Company	-	-	-	1.7%	0.1%	63.2%	0.6%	0.1%	-	57.9%	-	-	-	-23.7%	100.0%	
19 Cambodia Labor Care Plc.	-	-	-	36.4%	1.2%	34.8%	-	0.0%	-	24.8%	-	-	1.3%	1.6%	100.0%	
20 Camma Microfinance Limited	-	-	-	0.4%	1.2%	65.9%	-	0.1%	-	26.2%	-	-	0.5%	5.7%	100.0%	
21 Century Cambo Development Plc.	-	-	-	-	0.8%	3.8%	-	-	-	144.3%	-	-	-	-48.9%	100.0%	
22 Chailease Royal Finance Plc.	-	-	-	0.1%	3.2%	74.3%	-	0.6%	-	20.8%	-	-	-	1.1%	100.0%	
23 Chamroeun Microfinance Plc.	0.0%	0.0%	-	3.7%	-	70.8%	-	0.1%	-	17.6%	0.0%	1.2%	0.7%	5.8%	100.0%	
24 Chokchey Finance Plc.	-	-	-	0.3%	0.1%	80.6%	-	0.0%	0.4%	10.5%	-	-	7.0%	1.1%	100.0%	
25 City Microfinance Institution Plc.	-	-	-	0.1%	1.7%	80.6%	-	0.0%	0.0%	19.1%	-	-	0.2%	-1.7%	100.0%	
26 CMK Plc.	0.2%	7.6%	1.1%	0.0%	0.9%	1.3%	-	0.1%	0.0%	31.0%	-	-	56.4%	1.3%	100.0%	
27 Delta Microfinance Plc.	-	-	-	-	-	46.7%	-	0.5%	4.4%	14.6%	-	-	18.7%	15.1%	100.0%	
28 Entean Akpevath Pracheachun (EAP) Plc.	-	-	-	0.0%	0.2%	-	-	0.4%	0.7%	78.8%	-	-	-	19.9%	100.0%	
29 Family Microfinance Plc.	-	-	-	0.3%	0.1%	46.4%	-	-	0.8%	93.6%	-	-	0.5%	-41.8%	100.0%	
30 Farmer Finance Ltd.	-	-	-	0.5%	-	72.7%	-	-70.4%	0.0%	107.3%	-	-	-	-10.2%	100.0%	
31 First Finance Plc.	-	-	-	2.7%	1.2%	69.2%	-	-	0.1%	13.7%	3.4%	-	1.2%	8.5%	100.0%	
32 Funan Microfinance Plc.	-	-	-	0.7%	1.6%	64.8%	1.2%	0.0%	0.0%	12.8%	-	-	6.8%	12.1%	100.0%	
33 Futaba Microfinance Plc.	-	-	-	0.9%	1.0%	37.1%	-	-	9.6%	46.9%	-	-	-	4.5%	100.0%	
34 GB Plc.	-	-	-	0.0%	1.5%	10.7%	0.0%	-	-	106.6%	-	-	-	-18.8%	100.0%	
35 Golden Cash Plc.	-	-	-	2.0%	-	47.7%	-	2.0%	-	35.5%	-	-	0.3%	12.5%	100.0%	
36 Grow Plc.	-	-	-	0.0%	2.3%	41.2%	-0.9%	0.1%	1.4%	60.5%	-	-	-	-4.7%	100.0%	
37 Idemitsu Saison Microfinance (Cambodia) Plc.	-	-	-	0.4%	0.5%	68.8%	0.7%	-	-	32.8%	-	-	-	-3.3%	100.0%	
38 Intean Poalroath Rongroeurng Ltd.	-	-	-	1.2%	1.9%	3.7%	-	0.7%	-	37.8%	-	-	-	54.7%	100.0%	
39 JC Finance Plc.	-	-	-	0.3%	0.2%	81.9%	0.5%	0.1%	-	22.2%	-	-	0.7%	-5.9%	100.0%	
40 Jet's Cash Box Finance Plc.	-	-	-	-	0.0%	1.1%	0.4%	3.7%	-	125.6%	-	-	-	-31.0%	100.0%	
41 Khemarak Microfinance Institution Limited	-	-	-	2.6%	1.2%	-	-	-	-	113.2%	-	-	-	-17.0%	100.0%	

កាលបរិច្ឆេទ ថ្ងៃទី៣១ ខែធ្នូ ឆ្នាំ២០២០

Table 25

	Customer's deposit						Shareholder's Equity						TOTAL Liabilities and Equity		
	Compulsory Saving	Voluntary Saving	Interest Payable	Accountpayable and Others Liabilities	Accrued Expenses and Provision	Loans Payable	Deferred Revenue	Suspense Clearing and interbranch Account	Other Liabilities	Paid up Capital	Premium on Share Capital	Hybrid Capital Investment		Reserves and Appropriations	Retained and Current Profit/Loss
42 Khmer Capital Microfinance Institution Plc.	-	-	-	0.4%	1.4%	62.7%	-	0.0%	-	43.5%	-	-	-	-8.0%	100.0%
43 LBP Microfinance Plc.	-	-	-	1.0%	0.9%	59.6%	-	2.6%	-	39.7%	-	-	-	-3.7%	100.0%
44 LCH Plc.	-	-	-	0.4%	-	-	-	0.1%	-	97.0%	-	-	-	2.5%	100.0%
45 LED Plc.	-	-	-	1.4%	0.6%	45.8%	-	0.0%	0.7%	45.8%	-	-	-	5.8%	100.0%
46 Maxima Microfinance Plc.	-	-	-	1.1%	0.5%	60.9%	-	0.7%	0.4%	20.4%	6.2%	-	1.3%	8.6%	100.0%
47 MIA Financial Plc.	-	-	-	0.9%	0.3%	58.1%	0.5%	0.2%	-	35.2%	-	-	-	4.7%	100.0%
48 Mothers Financial Japan Plc.	-	-	-	0.0%	0.9%	31.1%	-	21.5%	1.5%	54.5%	-	-	85.6%	-95.2%	100.0%
49 Niron Microfinance Plc.	-	-	-	0.3%	3.4%	0.0%	0.8%	30.4%	-	41.6%	-	-	0.0%	23.5%	100.0%
50 NongHyup Finance (Cambodia) Plc.	-	-	-	0.3%	0.9%	51.9%	0.8%	0.1%	-	39.2%	-	0.1%	0.1%	6.5%	100.0%
51 ORO Financecorp Plc.	-	-	-	17.3%	0.2%	-	-0.4%	0.9%	0.0%	98.5%	-	-	-	-16.5%	100.0%
52 PG Development Plc.	-	-	-	0.7%	0.5%	-	-	-	-	117.0%	-	-	-	-18.2%	100.0%
53 Piphup Thmey Microfinance Plc.	-	-	-	3.7%	0.1%	-	-	-	1.8%	75.6%	-	-	-	18.8%	100.0%
54 Ponleu Chaktomuk Plc.	-	-	-	-	0.5%	-	-	-	0.0%	109.3%	-	-	-	-9.8%	100.0%
55 Prasethpheap Finance Plc.	-	-	-	0.3%	1.6%	26.6%	-	-	-	58.4%	1.3%	-	5.8%	6.0%	100.0%
56 Prime MF Microfinance Institution Ltd.	-	-	-	0.2%	0.3%	52.3%	-	1.1%	-	31.5%	-	-	0.6%	14.1%	100.0%
57 Propey Microfinance Plc.	-	-	-	0.2%	0.0%	-	-	-	-	113.8%	-	-	-	-14.1%	100.0%
58 Queen Finance Plc.	-	-	-	-	0.9%	19.2%	-	18.4%	-	81.2%	-	-	-	-19.7%	100.0%
59 Rolya Microfinance Institution Plc.	-	-	-	10.9%	0.3%	-	-	2.7%	-	86.7%	-	-	-	-0.6%	100.0%
60 Royal Microfinance Plc.	-	-	-	0.0%	0.4%	17.8%	0.8%	3.3%	-	74.8%	-	-	-	2.9%	100.0%
61 Sabay Credit Commercial Plc.	-	-	-	0.4%	-	60.0%	-	0.7%	-	33.4%	-	-	0.0%	5.5%	100.0%
62 Sachak Microfinance Plc.	-	-	-	-	0.6%	46.0%	7.0%	-0.2%	0.1%	50.4%	-	-	2.8%	-6.7%	100.0%
63 Sahaka Plc.	-	-	-	0.1%	0.6%	75.6%	-	0.0%	1.0%	55.0%	-	-	0.1%	-32.5%	100.0%
64 Sahakrinpheap Microfinance Plc.	-	-	-	0.4%	7.4%	69.9%	-	0.0%	0.8%	131.4%	-	-	4.5%	-114.5%	100.0%
65 Samaky Microfinance Institution Plc.	-	-	-	0.0%	0.7%	-	-	3.6%	0.2%	124.5%	-	-	-	-29.0%	100.0%
66 Sambat Finance Plc.	-	-	-	6.7%	0.5%	72.4%	-	0.0%	0.3%	29.3%	-	-	0.4%	-9.7%	100.0%
67 Sampom Samakum Sahakreas Thuntoch neung matji	-	-	-	1.3%	0.5%	22.4%	-0.1%	0.6%	-	61.5%	-	-	-	13.8%	100.0%
68 Samrithisak Microfinance Limited	-	-	-	0.9%	0.8%	33.9%	-	-	-2.8%	49.9%	-	-	6.7%	10.5%	100.0%
69 Seilanithih Limited	0.2%	-	-	2.5%	1.0%	36.4%	-	0.0%	3.9%	46.1%	-	-	16.4%	-6.6%	100.0%
70 Serey Oudom Microfinance Plc.	-	-	-	0.0%	0.5%	66.8%	0.0%	-5.1%	-	23.1%	-	-	-	14.5%	100.0%
71 Sixty Six Finance Plc.	-	-	-	-	-	-	-	-	1.7%	105.1%	-	-	-	-6.8%	100.0%
72 Sonatra Microfinance Institution Plc.	-	-	-	0.6%	0.1%	60.7%	0.7%	0.0%	-	34.9%	-	-	-	2.9%	100.0%
73 Sunny Microfinance Plc.	-	-	-	0.3%	0.3%	60.7%	-	0.0%	5.1%	39.5%	-	-	0.7%	-6.6%	100.0%
74 T&Go Finance Plc.	-	-	-	-1.9%	0.5%	78.0%	-	0.4%	0.2%	180.8%	-	-	-	-157.8%	100.0%
75 TBB (Cambodia) Microfinance Institution Plc.	-	-	-	1.4%	0.4%	50.8%	-	-	-	48.2%	-	-	2.3%	-3.2%	100.0%
76 Trop Khnhom Microfinance Plc.	-	-	-	-	-	79.2%	-	-	1.6%	17.3%	-	-	-	1.9%	100.0%
77 Vithey Microfinance Plc.	-	-	-	0.8%	0.1%	28.2%	3.4%	-	-	57.5%	-	-	17.0%	-7.0%	100.0%
78 Welcome Finance (Cambodia) Plc.	-	-	-	1.0%	1.3%	68.7%	-	-0.3%	0.2%	9.9%	-	-	0.1%	19.0%	100.0%
79 YCP Microfinance Plc.	-	-	-	0.2%	3.8%	-	-	3.0%	-	47.0%	-	-	-	46.0%	100.0%
Subtotal	0.0%	0.3%	0.0%	1.4%	0.8%	54.8%	0.2%	0.6%	0.5%	33.0%	0.2%	0.1%	4.1%	4.1%	100.0%
Total	0.1%	42.1%	1.0%	1.1%	0.9%	31.4%	0.4%	0.1%	0.4%	10.7%	0.1%	0.0%	4.8%	6.8%	100.0%

របាយការណ៍ស្តីពី ចំណូល និងចំណាយ

កាលបរិច្ឆេទ ថ្ងៃទី៣១ ខែធ្នូ ឆ្នាំ២០២០

Table 26

1 USD = 4,045 KHR

(millions of KHR)

	Interest income	Interest Expenses	Net Interest Income	Non-interest income	Operation income	Operating Expense	Net Provision	Profit from operation	Grant Income	Profit before Taxes	Tax on profit	Net Profit & Loss for 12 months
	1	2	3=1-2	4	5=3+4	6	7	8=5-6-7	9	10=8+9	11	12=10-11
Microfinance Deposit-Taking Institutions (MDIs)												
1 AMK Plc.	247,278	90,478	156,800	53,810	210,610	148,544	18,893	43,173	811	43,985	9,219	34,766
2 Amret Plc.	610,518	281,126	329,392	48,708	378,099	221,413	7,141	149,544	-	149,544	29,666	119,879
3 LOLC (Cambodia) Plc.	568,842	264,272	304,570	81,014	385,584	162,749	16,664	206,171	-	206,171	41,599	164,572
4 Mohanokor Plc.	43,834	10,182	33,652	28,768	62,420	42,439	563	19,418	-	19,418	4,563	14,855
5 Prasac Microfinance Institution Plc.	1,675,181	768,002	907,180	73,529	980,709	367,579	72,537	540,593	4,032	544,625	109,123	435,502
6 WB Finance Co., Ltd	329,176	70,912	258,264	21,098	279,363	132,242	12,166	134,955	-	134,955	27,428	107,526
Subtotal	3,474,828	1,484,971	1,989,857	306,928	2,296,785	1,074,965	127,965	1,093,855	4,843	1,098,698	221,598	877,100
Non Deposit-Taking Microfinance Institutions (MFIs)												
7 Active People's Microfinance Institution Plc.	109,933	15,779	94,154	2,994	97,147	34,415	25,642	37,091	-	37,091	-	37,091
8 Amatak Capital Plc.	2,727	595	2,132	684	2,816	2,118	99	599	-	599	187	412
9 ANAKUT Plc.	3,342	899	2,443	371	2,814	2,309	1,012	(507)	1	(506)	38	(544)
10 Asia Pacific Finance Plc.	308	-	308	47	355	1,539	19	(1,202)	-	(1,202)	3	(1,206)
11 Atom Capital Plc.	1,824	936	887	60	948	1,446	3,815	(4,314)	-	(4,314)	26	(4,340)
12 Baitang Microheranhvathok Plc.	1,831	15	1,816	307	2,123	1,578	2	543	-	543	193	350
13 Bamboo Finance Plc.	7,722	2,458	5,264	-	5,264	4,710	336	218	-	218	-	218
14 BAMC Finance Plc.	2,602	315	2,287	687	2,974	2,745	25	204	-	204	33	172
15 Bayon Credit Plc.	672	-	672	54	725	2,321	(67)	(1,528)	126	(1,402)	(0)	(1,402)
16 BNKC (Cambodia) Plc.	19,760	3,147	16,613	1,201	17,814	10,929	1,100	5,786	-	5,786	1,458	4,327
17 BORRIBO Plc.	4,219	1,026	3,194	768	3,962	2,260	188	1,513	-	1,513	323	1,190
18 CAM Capital Public Limited Company	1,617	85	1,531	(186)	1,345	4,690	6,076	(9,421)	-	(9,421)	20	(9,441)
19 Cambodia Labor Care Plc.	3,727	1,041	2,685	190	2,875	944	389	1,543	-	1,543	351	1,192
20 Camma Microfinance Limited	8,611	2,546	6,065	1,190	7,255	4,686	1,404	1,165	-	1,165	288	877
21 Century Cambo Development Plc.	89	-	89	2	92	617	4	(529)	-	(529)	-	(529)
22 Chailease Royal Finance Plc.	24,960	2,806	22,154	8,219	30,373	14,016	9,273	7,084	-	7,084	304	6,780
23 Chamroeun Microfinance Plc.	19,177	7,570	11,607	10,126	21,733	16,134	1,025	4,573	412	4,985	1,098	3,888
24 Chokchey Finance Plc.	14,930	5,125	9,805	2,517	12,322	10,123	329	1,870	-	1,870	339	1,531
25 City Microfinance Institution Plc.	4,283	1,540	2,743	359	3,102	3,724	360	(982)	-	(982)	-	(982)
26 CMK Plc.	6,618	925	5,693	1,058	6,750	5,159	387	1,205	-	1,205	76	1,129
27 Delta Microfinance Plc.	8,902	-	8,902	3,978	12,880	9,983	1,925	972	-	972	243	730
28 Entean Akpevath Pracheachun (EAP) Plc.	655	-	655	102	757	1,080	(236)	(87)	-	(87)	9	(96)
29 Family Microfinance Plc.	599	24	575	69	644	1,197	260	(813)	-	(813)	7	(820)
30 Farmer Finance Ltd.	1,030	200	830	300	1,130	940	53	137	-	137	-	137
31 First Finance Plc.	13,887	6,632	7,254	1,019	8,273	7,658	(12)	627	-	627	320	306
32 Funan Microfinance Plc.	39,997	15,239	24,758	14,039	38,797	22,637	2,359	13,800	-	13,800	2,757	11,044
33 Futaba Microfinance Plc.	7,206	565	6,641	551	7,192	4,533	1,009	1,649	-	1,649	620	1,029
34 GB Plc.	652	14	638	(1)	638	1,564	61	(988)	-	(988)	6	(994)
35 Golden Cash Plc.	5,459	1,453	4,006	3,638	7,644	5,913	202	1,529	-	1,529	657	872
36 Grow Plc.	1,534	346	1,188	187	1,375	1,013	318	44	-	44	69	(25)
37 Idemitsu Saison Microfinance (Cambodia) Plc.	12,117	1,373	10,744	140	10,884	4,805	4,833	1,246	-	1,246	123	1,124
38 Intean Poalroath Rongroeurng Ltd.	4,487	114	4,372	1,144	5,517	3,652	(1,242)	3,106	-	3,106	695	2,411
39 JC Finance Plc.	4,745	1,338	3,407	841	4,248	3,419	411	419	-	419	56	363
40 Jet's Cash Box Finance Plc.	158	-	158	1	159	256	113	(210)	-	(210)	1	(210)
41 Khemarak Microfinance Institution Limited	-	-	-	-	-	-	-	-	-	-	-	-

របាយការណ៍ស្តីពី ចំណូល និងចំណាយ

កាលបរិច្ឆេទ ថ្ងៃទី៣១ ខែធ្នូ ឆ្នាំ២០២០

Table 26

	1 USD = 4,045 KHR											(millions of KHR)
	Interest income	Interest Expenses	Net Interest Income	Non-interest income	Operation income	Operating Expense	Net Provision	Profit from operation	Grant Income	Profit before Taxes	Tax on profit	Net Profit & Loss for 12 months
	1	2	3=1-2	4	5=3+4	6	7	8=5-6-7	9	10=8+9	11	12=10-11
42 Khmer Capital Microfinance Institution Plc.	3,371	82	3,289	161	3,450	3,346	230	(126)	-	(126)	37	(163)
43 LBP Microfinance Plc.	4,002	1,297	2,705	1,058	3,763	2,491	2,200	(928)	-	(928)	241	(1,169)
44 LCH Plc.	826	-	826	32	859	560	-	298	-	298	9	290
45 LED Plc.	2,405	502	1,902	633	2,535	1,380	710	446	-	446	89	356
46 Maxima Microfinance Plc.	14,695	5,153	9,542	907	10,450	7,779	443	2,227	73	2,300	470	1,831
47 MIA Financial Plc.	3,938	903	3,035	355	3,391	2,221	537	632	-	632	-	632
48 Mothers Financial Japan Plc.	1,751	379	1,372	550	1,922	2,161	5,347	(5,586)	-	(5,586)	22	(5,609)
49 Niron Microfinance Plc.	1,503	-	1,503	5,591	7,093	5,274	744	1,076	-	1,076	153	922
50 NongHyup Finance (Cambodia) Plc.	25,852	2,647	23,205	5,101	28,306	16,543	1,918	9,845	224	10,069	2,201	7,868
51 ORO Financecorp Plc.	2,078	-	2,078	8	2,086	1,247	422	418	-	418	-	418
52 PG Development Plc.	259	-	259	(9)	250	719	(1)	(468)	-	(468)	-	(468)
53 Piphup Thmey Microfinance Plc.	4,502	-	4,502	315	4,817	3,334	1,866	(383)	-	(383)	-	(383)
54 Ponleu Chaktomuk Plc.	140	-	140	14	154	242	4	(92)	-	(92)	1	(93)
55 Prasethpheap Finance Plc.	2,942	513	2,429	790	3,219	2,710	57	452	-	452	91	361
56 Prime MF Microfinance Institution Ltd.	7,813	3,075	4,738	3,634	8,372	6,114	192	2,065	-	2,065	-	2,065
57 Propey Microfinance Plc.	572	-	572	68	640	732	78	(171)	-	(171)	-	(171)
58 Queen Finance Plc.	950	185	766	314	1,080	1,454	(310)	(63)	-	(63)	13	(76)
59 Rolya Microfinance Institution Plc.	1,409	-	1,409	79	1,488	539	1,630	(681)	-	(681)	12	(693)
60 Royal Microfinance Plc.	2,954	250	2,704	1,134	3,838	2,996	1,530	(688)	-	(688)	35	(722)
61 Sabay Credit Commercial Plc.	5,171	1,845	3,327	275	3,602	740	445	2,417	-	2,417	237	2,180
62 Sachak Microfinance Plc.	1,073	651	422	387	809	1,241	469	(901)	-	(901)	-	(901)
63 Sahaka Plc.	2,944	749	2,195	62	2,257	3,231	(451)	(523)	-	(523)	42	(566)
64 Sahakrinpheap Microfinance Plc.	1,114	103	1,010	1,568	2,579	2,800	168	(390)	-	(390)	(16)	(374)
65 Samaky Microfinance Institution Plc.	627	-	627	46	672	661	311	(300)	-	(300)	7	(306)
66 Sambat Finance Plc.	5,659	2,411	3,248	2,549	5,797	4,969	145	683	-	683	83	600
67 Samporn Samakum Sahakreas Thuntoch neung matjum Kampuchea Plc.	2,150	285	1,866	437	2,303	1,602	204	496	-	496	190	307
68 Samrithisak Microfinance Limited	16,972	3,207	13,765	907	14,672	10,549	14	4,109	-	4,109	817	3,292
69 Seilanithih Limited	2,728	775	1,952	742	2,695	3,133	13	(451)	-	(451)	64	(516)
70 Serey Oudom Microfinance Plc.	5,297	1,988	3,310	227	3,537	2,757	(36)	816	-	816	158	659
71 Sixty Six Finance Plc.	805	40	765	79	844	936	79	(171)	-	(171)	9	(180)
72 Sonatra Microfinance Institution Plc.	6,704	3,040	3,664	1,046	4,709	4,819	-	(110)	-	(110)	-	(110)
73 Sunny Microfinance Plc.	3,600	599	3,001	145	3,146	3,452	151	(457)	-	(457)	39	(496)
74 T&Go Finance Plc.	1,029	396	633	242	876	2,691	(157)	(1,658)	-	(1,658)	-	(1,658)
75 TBB (Cambodia) Microfinance Institution Plc.	12,198	2,248	9,950	1,152	11,102	6,711	54	4,336	-	4,336	-	4,336
76 Trop Khnhom Microfinance Plc.	4,945	2,730	2,215	1,165	3,380	4,228	6	(854)	-	(854)	62	(916)
77 Vithey Microfinance Plc.	4,959	833	4,126	1,205	5,332	5,466	117	(251)	-	(251)	101	(352)
78 Welcome Finance (Cambodia) Plc.	26,850	9,894	16,956	9,174	26,130	12,168	1,552	12,411	-	12,411	2,161	10,250
79 YCP Microfinance Plc.	3,046	-	3,046	2,653	5,699	3,119	253	2,328	-	2,328	716	1,611
Subtotal	530,212	120,887	409,325	101,453	510,778	332,228	82,406	96,144	836	96,980	18,343	78,637
Total	4,005,040	1,605,858	2,399,182	408,380	2,807,563	1,407,193	210,371	1,189,999	5,680	1,195,678	239,941	955,737

របាយការណ៍ស្តីពី ចំណេញ/ខាត សុទ្ធ

កាលបរិច្ឆេទ ថ្ងៃទី៣១ ខែធ្នូ ឆ្នាំ២០២០

Table 27

1 USD = 4,045 KHR

(millions of KHR)

	2020				
	Net profit	Total Assets	As percentage of Assets	Loans	As percentage of Loans
Microfinance Deposit-Taking Institutions (MDIs)					
1 AMK Plc.	34,766	1,893,459	1.8%	1,515,047	2.3%
2 Amret Plc.	119,879	5,616,551	2.1%	4,116,069	2.9%
3 LOLC (Cambodia) Plc.	164,572	4,392,772	3.7%	3,487,824	4.7%
4 Mohanokor Plc.	14,855	331,373	4.5%	276,311	5.4%
5 Prasac Microfinance Institution Plc.	435,502	14,697,970	3.0%	12,259,670	3.6%
6 WB Finance Co., Ltd	107,526	3,126,231	3.4%	2,526,618	4.3%
Subtotal	877,100	30,058,356	2.9%	24,181,539	3.6%
Non Deposit-Taking Microfinance Institutions (MFIs)					
7 Active People's Microfinance Institution Plc.	37,091	521,880	7.1%	415,582	8.9%
8 Amatak Capital Plc.	412	15,778	2.6%	14,693	2.8%
9 ANAKUT Plc.	(544)	24,142	-2.3%	23,783	-2.3%
10 Asia Pacific Finance Plc.	(1,206)	3,501	-34.4%	2,038	-59.2%
11 Atom Capital Plc.	(4,340)	4,929	-88.1%	3,984	-109.0%
12 Baitang Microheranhvathok Plc.	350	13,372	2.6%	11,009	3.2%
13 Bamboo Finance Plc.	218	35,791	0.6%	31,318	0.7%
14 BAMC Finance Plc.	172	19,008	0.9%	16,572	1.0%
15 Bayon Credit Plc.	(1,402)	11,524	-12.2%	874	-160.4%
16 BNKC (Cambodia) Plc.	4,327	173,918	2.5%	163,357	2.6%
17 BORRIBO Plc.	1,190	27,699	4.3%	24,824	4.8%
18 CAM Capital Public Limited Company	(9,441)	38,420	-24.6%	27,918	-33.8%
19 Cambodia Labor Care Plc.	1,192	48,917	2.4%	36,178	3.3%
20 Camma Microfinance Limited	877	55,493	1.6%	53,898	1.6%
21 Century Cambo Development Plc.	(529)	4,204	-12.6%	380	-139.4%
22 Chailease Royal Finance Plc.	6,780	204,974	3.3%	198,969	3.4%
23 Chamroeun Microfinance Plc.	3,888	167,127	2.3%	114,996	3.4%
24 Chokchey Finance Plc.	1,531	135,168	1.1%	125,858	1.2%
25 City Microfinance Institution Plc.	(982)	42,269	-2.3%	34,306	-2.9%
26 CMK Plc.	1,129	143,380	0.8%	50,717	2.2%
27 Delta Microfinance Plc.	730	69,098	1.1%	49,821	1.5%
28 Entean Akpevath Pracheachun (EAP) Plc.	(96)	19,257	-0.5%	4,882	-2.0%
29 Family Microfinance Plc.	(820)	6,482	-12.7%	5,803	-14.1%
30 Farmer Finance Ltd.	137	5,590	2.5%	8,851	1.6%
31 First Finance Plc.	306	106,004	0.3%	93,266	0.3%
32 Funan Microfinance Plc.	11,044	252,536	4.4%	229,926	4.8%
33 Futaba Microfinance Plc.	1,029	60,376	1.7%	57,713	1.8%
34 GB Plc.	(994)	7,588	-13.1%	6,239	-15.9%
35 Golden Cash Plc.	872	17,115	5.1%	14,428	6.0%
36 Grow Plc.	(25)	10,033	-0.2%	9,350	-0.3%
37 Idemitsu Saison Microfinance (Cambodia) Plc.	1,124	123,463	0.9%	118,382	0.9%
38 Intean Poalroath Rongroeurng Ltd.	2,411	33,036	7.3%	26,300	9.2%
39 JC Finance Plc.	363	36,441	1.0%	31,521	1.2%
40 Jet's Cash Box Finance Plc.	(210)	4,830	-4.4%	2,106	-10.0%
41 Khemarak Microfinance Institution Limited	-	8,932	-	-	-

របាយការណ៍ស្តីពី ចំណេញ/ខាត សុទ្ធ

កាលបរិច្ឆេទ ថ្ងៃទី៣១ ខែធ្នូ ឆ្នាំ២០២០

Table 27

1 USD = 4,045 KHR

(millions of KHR)

	2020				
	Net profit	Total Assets	As percentage of Assets	Loans	As percentage of Loans
42 Khmer Capital Microfinance Institution Plc.	(163)	65,112	-0.3%	49,120	-0.3%
43 LBP Microfinance Plc.	(1,169)	25,479	-4.6%	22,322	-5.2%
44 LCH Plc.	290	6,253	4.6%	5,207	5.6%
45 LED Plc.	356	13,253	2.7%	13,547	2.6%
46 Maxima Microfinance Plc.	1,831	100,886	1.8%	84,936	2.2%
47 MIA Financial Plc.	632	28,738	2.2%	26,269	2.4%
48 Mothers Financial Japan Plc.	(5,609)	25,975	-21.6%	31,467	-17.8%
49 Niron Microfinance Plc.	922	24,867	3.7%	6,240	14.8%
50 NongHyup Finance (Cambodia) Plc.	7,868	257,799	3.1%	171,398	4.6%
51 ORO Financecorp Plc.	418	28,753	1.5%	8,875	4.7%
52 PG Development Plc.	(468)	10,370	-4.5%	2,044	-22.9%
53 Piphup Thmey Microfinance Plc.	(383)	52,458	-0.7%	11,927	-3.2%
54 Ponleu Chaktomuk Plc.	(93)	5,552	-1.7%	350	-26.6%
55 Prasethpheap Finance Plc.	361	20,211	1.8%	16,701	2.2%
56 Prime MF Microfinance Institution Ltd.	2,065	64,282	3.2%	52,162	4.0%
57 Propey Microfinance Plc.	(171)	5,331	-3.2%	3,340	-5.1%
58 Queen Finance Plc.	(76)	8,320	-0.9%	6,261	-1.2%
59 Rolya Microfinance Institution Plc.	(693)	6,994	-9.9%	7,769	-8.9%
60 Royal Microfinance Plc.	(722)	21,644	-3.3%	17,806	-4.1%
61 Sabay Credit Commercial Plc.	2,180	60,640	3.6%	49,284	4.4%
62 Sachak Microfinance Plc.	(901)	12,033	-7.5%	5,642	-16.0%
63 Sahaka Plc.	(566)	24,249	-2.3%	22,529	-2.5%
64 Sahakrinpheap Microfinance Plc.	(374)	7,612	-4.9%	6,249	-6.0%
65 Samaky Microfinance Institution Plc.	(306)	6,499	-4.7%	2,976	-10.3%
66 Sambat Finance Plc.	600	45,317	1.3%	35,817	1.7%
67 Samporn Samakum Sahakreas Thuntoch neung matjum Kampuchea Plc.	307	13,819	2.2%	13,236	2.3%
68 Samrithisak Microfinance Limited	3,292	121,487	2.7%	106,164	3.1%
69 Seilanithih Limited	(516)	18,409	-2.8%	13,090	-3.9%
70 Serey Oudom Microfinance Plc.	659	35,019	1.9%	32,452	2.0%
71 Sixty Six Finance Plc.	(180)	11,543	-1.6%	7,943	-2.3%
72 Sonatra Microfinance Institution Plc.	(110)	63,762	-0.2%	52,009	-0.2%
73 Sunny Microfinance Plc.	(496)	100,235	-0.5%	58,250	-0.9%
74 T&Go Finance Plc.	(1,658)	5,594	-29.6%	7,224	-23.0%
75 TBB (Cambodia) Microfinance Institution Plc.	4,336	167,814	2.6%	146,402	3.0%
76 Trop Khnhom Microfinance Plc.	(916)	35,065	-2.6%	24,791	-3.7%
77 Vithey Microfinance Plc.	(352)	31,672	-1.1%	28,370	-1.2%
78 Welcome Finance (Cambodia) Plc.	10,250	203,992	5.0%	172,133	6.0%
79 YCP Microfinance Plc.	1,611	45,609	3.5%	13,621	11.8%
Subtotal	78,637	4,234,923	1.9%	3,345,761	2.4%
Total	955,737	34,293,279	2.8%	27,527,301	3.5%

របាយការណ៍ប្រៀបធៀបអំពី ប្រាក់បញ្ញើ

Table 28

(millions of KHR)

	Total Deposits				Growth Rate (%) 2020 over 2019	
	2020		2019*			
	1 USD/KHR =	4,045	1 USD/KHR =	4,075		
	Amount	Share	Amount	Share		
Microfinance Deposit-Taking Institutions (MDIs)						
1	AMK Plc.	830,415	5.7%	728,945	5.9%	14.8%
2	Amret Plc.	2,668,437	18.4%	2,160,861	17.6%	24.4%
3	LOLC (Cambodia) Plc.	2,119,191	14.6%	1,827,667	14.9%	16.8%
4	Mohanokor Plc.	22,536	0.2%	-	-	-
5	Prasac Microfinance Institution Plc.	8,338,219	57.6%	7,288,272	59.4%	15.3%
6	WB Finance Co., Ltd	495,229	3.4%	263,719	2.1%	89.2%
	Total	<u>14,474,027</u>	<u>100.0%</u>	<u>12,269,463</u>	<u>100.0%</u>	<u>18.8%</u>

*The 2019 figures were adjusted due to the movements of 2 MDIs and 2 MFIs.

របាយការណ៍ស្តីពី ប្រាក់បញ្ញើចំណាត់ថ្នាក់តាមប្រភេទគណនី

កាលបរិច្ឆេទ ថ្ងៃទី៣១ ខែធ្នូ ឆ្នាំ២០២០

Table 29

1 USD = 4,045 KHR

(millions of KHR)

	2020						TOTAL DEPOSITS
	Compusary Saving	Voluntary Saving				Interest payable	
		Saving deposits	Demand deposits	Term deposits	Other deposits		
Microfinance Deposit-Taking Institutions (MDIs)							
1 AMK Plc.	44,850	335,063	-	450,503	-	17,728	848,144
2 Amret Plc.	-	837,925	-	1,830,511	-	73,808	2,742,245
3 LOLC (Cambodia) Plc.	-	168,564	-	1,950,627	-	49,009	2,168,201
4 Mohanokor Plc.	-	16,874	-	5,654	8	-	22,536
5 Prasac Microfinance Institution Plc.	-	482,581	-	7,855,638	-	204,472	8,542,691
6 WB Finance Co., Ltd	-	95,054	-	400,175	-	8,409	503,638
Total	44,850	1,936,061	-	12,493,108	8	353,427	14,827,454
As Percentage of Total Deposits	0.3%	13.1%	-	84.3%	0.0%	2.4%	100.0%

របាយការណ៍ស្តីពី ឥណទាន និងឥណទានមិនដំណើរការ

Table 30

(millions of KHR)

	2020			2019*		
	1 USD/KHR = 4,045			1 USD/KHR = 4,075		
	NPLs	Loans	NPLs Ratio	NPLs	Loans	NPLs Ratio
Microfinance Deposit-Taking Institutions (MDIs)						
1 AMK Plc.	54,912	1,515,047	3.6%	14,703	1,331,860	1.1%
2 Amret Plc.	9,723	4,116,069	0.2%	5,273	3,994,109	0.1%
3 LOLC (Cambodia) Plc.	26,538	3,487,824	0.8%	15,916	3,172,622	0.5%
4 Mohanokor Plc.	3,158	276,311	1.1%	4,077	235,311	1.7%
5 Prasac Microfinance Institution Plc.	168,275	12,259,670	1.4%	31,698	10,192,782	0.3%
6 WB Finance Co., Ltd	6,531	2,526,618	0.3%	4,099	1,799,763	0.2%
Subtotal	269,137	24,181,539	1.1%	75,767	20,726,446	0.4%
Non Deposit-Taking Microfinance Institutions (MFIs)						
7 Active People's Microfinance Institution Plc.	54,551	415,582	13.1%	23,448	268,311	8.7%
8 Amatak Capital Plc.	415	14,693	2.8%	239	16,005	1.5%
9 ANAKUT Plc.	763	23,783	3.2%	602	20,651	2.9%
10 Asia Pacific Finance Plc.	155	2,038	7.6%	91	1,776	5.1%
11 Atom Capital Plc.	230	3,984	5.8%	33	28,185	0.1%
12 Baitang Microheranhvathok Plc.	69	11,009	0.6%	38	9,663	0.4%
13 Bamboo Finance Plc.	934	31,318	3.0%	1,079	28,598	3.8%
14 BAMC Finance Plc.	74	16,572	0.4%	204	15,294	1.3%
15 Bayon Credit Plc.	63	874	7.2%	275	8,812	3.1%
16 BNKC (Cambodia) Plc.	3,339	163,357	2.0%	415	91,448	0.5%
17 BORRIBO Plc.	1,305	24,824	5.3%	708	26,881	2.6%
18 CAM Capital Public Limited Company	580	27,918	2.1%	-	6,414	-
19 Cambodia Labor Care Plc.	3,112	36,178	8.6%	122	26,729	0.5%
20 Camma Microfinance Limited	10,433	53,898	19.4%	1	53,602	0.0%
21 Century Cambo Development Plc.	-	380	-	-	196	-
22 Chailease Royal Finance Plc.	13,272	198,969	6.7%	2,679	106,957	2.5%
23 Chamroeun Microfinance Plc.	1,228	114,996	1.1%	668	86,076	0.8%
24 Chokchey Finance Plc.	1,518	125,858	1.2%	229	87,407	0.3%
25 City Microfinance Institution Plc.	5,192	34,306	15.1%	5,088	27,393	18.6%
26 CMK Plc.	1,884	50,717	3.7%	2,879	43,395	6.6%
27 Delta Microfinance Plc.	8,817	49,821	17.7%	4,271	62,166	6.9%
28 Entean Akpevath Pracheachun (EAP) Plc.	1,096	4,882	22.5%	1,519	4,627	32.8%
29 Family Microfinance Plc.	592	5,803	10.2%	-	3,120	-
30 Farmer Finance Ltd.	144	8,851	1.6%	-	5,593	-
31 First Finance Plc.	2,829	93,266	3.0%	2,197	101,113	2.2%
32 Funan Microfinance Plc.	3,577	229,926	1.6%	2,682	230,406	1.2%
33 Futaba Microfinance Plc.	2,188	57,713	3.8%	251	54,793	0.5%
34 GB Plc.	-	6,239	-	-	-	-
35 Golden Cash Plc.	386	14,428	2.7%	171	15,887	1.1%
36 Grow Plc.	1,390	9,350	14.9%	318	9,470	3.4%
37 Idemitsu Saison Microfinance (Cambodia) Plc.	20,012	118,382	16.9%	12,195	109,503	11.1%
38 Intean Poalroath Rongroeurng Ltd.	461	26,300	1.8%	871	23,748	3.7%
39 JC Finance Plc.	1,753	31,521	5.6%	577	30,757	1.9%
40 Jet's Cash Box Finance Plc.	574	2,106	27.2%	-	2,390	-
41 Khemarak Microfinance Institution Limited	-	-	-	-	-	-

របាយការណ៍ស្តីពី ឥណទាន និងឥណទានមិនដំណើរការ

Table 30

(millions of KHR)

	2020			2019*		
	1 USD/KHR = 4,045			1 USD/KHR = 4,075		
	NPLs	Loans	NPLs Ratio	NPLs	Loans	NPLs Ratio
42 Khmer Capital Microfinance Institution Plc.	58	49,120	0.1%	76	27,710	0.3%
43 LBP Microfinance Plc.	6,189	22,322	27.7%	1,174	30,915	3.8%
44 LCH Plc.	-	5,207	-	-	4,515	-
45 LED Plc.	767	13,547	5.7%	105	18,016	0.6%
46 Maxima Microfinance Plc.	870	84,936	1.0%	499	87,305	0.6%
47 MIA Financial Plc.	889	26,269	3.4%	482	25,749	1.9%
48 Mothers Financial Japan Plc.	18,228	31,467	57.9%	13,137	26,474	49.6%
49 Niron Microfinance Plc.	395	6,240	6.3%	42	6,803	0.6%
50 NongHyup Finance (Cambodia) Plc.	1,834	171,398	1.1%	1,174	122,281	1.0%
51 ORO Financecorp Plc.	2,294	8,875	25.8%	656	8,939	7.3%
52 PG Development Plc.	-	2,044	-	-	2,219	-
53 Piphup Thmey Microfinance Plc.	8,412	11,927	70.5%	11,955	30,725	38.9%
54 Ponleu Chaktomuk Plc.	-	350	-	-	51	-
55 Prasethpheap Finance Plc.	245	16,701	1.5%	204	17,227	1.2%
56 Prime MF Microfinance Institution Ltd.	2,044	52,162	3.9%	905	56,952	1.6%
57 Propey Microfinance Plc.	324	3,340	9.7%	-	3,607	-
58 Queen Finance Plc.	1,049	6,261	16.7%	1,371	6,617	20.7%
59 Rolya Microfinance Institution Plc.	3,981	7,769	51.2%	62	9,790	0.6%
60 Royal Microfinance Plc.	3,753	17,806	21.1%	1,324	16,669	7.9%
61 Sabay Credit Commercial Plc.	-	49,284	0.0%	451	26,298	1.7%
62 Sachak Microfinance Plc.	291	5,642	5.2%	228	8,152	2.8%
63 Sahaka Plc.	-	22,529	-	5,780	19,374	29.8%
64 Sahakrinpheap Microfinance Plc.	640	6,249	10.2%	89	6,437	1.4%
65 Samaky Microfinance Institution Plc.	1,421	2,976	47.8%	432	3,623	11.9%
66 Sambat Finance Plc.	433	35,817	1.2%	323	34,550	0.9%
67 Samporn Samakum Sahakreas Thuntoch neung matjum Kampuchea Plc.	1,160	13,236	8.8%	532	12,471	4.3%
68 Samrithisak Microfinance Limited	947	106,164	0.9%	325	115,597	0.3%
69 Seilanithih Limited	448	13,090	3.4%	802	18,498	4.3%
70 Serey Oudom Microfinance Plc.	56	32,452	0.2%	20	37,288	0.1%
71 Sixty Six Finance Plc.	-	7,943	-	-	-	-
72 Sonatra Microfinance Institution Plc.	-	52,009	-	-	49,040	-
73 Sunny Microfinance Plc.	5	58,250	0.0%	22	13,126	0.2%
74 T&Go Finance Plc.	5,365	7,224	74.3%	8,298	12,143	68.3%
75 TBB (Cambodia) Microfinance Institution Plc.	15,214	146,402	10.4%	6,051	150,691	4.0%
76 Trop Khnhom Microfinance Plc.	1,320	24,791	5.3%	882	34,349	2.6%
77 Vithey Microfinance Plc.	1,081	28,370	3.8%	441	28,703	1.5%
78 Welcome Finance (Cambodia) Plc.	8,144	172,133	4.7%	1,152	175,453	0.7%
79 YCP Microfinance Plc.	2,020	13,621	14.8%	1,570	22,967	6.8%
Subtotal	232,810	3,345,761	7.0%	124,417	2,878,687	4.3%
Total	501,947	27,527,301	1.8%	200,184	23,605,134	0.8%

*The 2019 figures were adjusted due to the movements of 2 MDIs and 2 MFIs.

របាយការណ៍ស្តីពី ឥណទានដុលសារមូលដ្ឋានប្រកបដោយភាពប្រកួតប្រជែង និងសុវត្ថិភាព

Table 31

(millions of KHR)

	Total Loans				Growth Rate (%) 2020 over 2019	
	2020		2019*			
	1 USD/KHR =	4,045	1 USD/KHR =	4,075		
	Amount	Share	Amount	Share		
Type of Industries						
1	Financial Institutions	28,607	0.1%	23,425	0.1%	23.0%
2	Agriculture	5,298,110	19.2%	4,794,376	20.3%	11.3%
3	Manufacturing	261,637	1.0%	172,022	0.7%	53.2%
4	Trade and Commerce	5,760,475	20.9%	4,410,813	18.7%	31.6%
5	Services	4,386,961	15.9%	3,708,787	15.7%	19.2%
6	Transportation	1,633,331	5.9%	1,477,775	6.3%	11.3%
7	Construction	1,057,084	3.8%	859,579	3.6%	23.9%
8	Household	8,584,745	31.2%	7,482,493	31.7%	15.6%
9	Others	516,351	1.9%	675,864	2.9%	-23.0%
	Total	<u>27,527,301</u>	<u>100.0%</u>	<u>23,605,134</u>	<u>100.0%</u>	<u>17.5%</u>

*The 2019 figures were adjusted due to the movements of 2 MDIs and 2 MFIs.

របាយការណ៍ស្តីពី ឥណទានតាមប្រភេទជំនួញក្នុងវិស័យសេដ្ឋកិច្ចរបស់ក្រឹះស្ថានមីក្រូហិរញ្ញវត្ថុស្តីមួយ

កាលបរិច្ឆេទ ថ្ងៃទី៣១ ខែធ្នូ ឆ្នាំ២០២០

Table 32

1 USD = 4,045 KHR

(millions of KHR)

	Financial Institutions	Agriculture	Manufacturing	Trade and Commerce	Service	Transportation	Construction	Household	Others	Total
Microfinance Deposit-Taking Institutions (MDIs)										
1 AMK Plc.	-	492,589	-	247,166	687,263	35,463	52,566	-	-	1,515,047
2 Amret Plc.	-	978,526	36,655	870,494	402,277	378,957	124,078	1,151,517	173,566	4,116,069
3 LOLC (Cambodia) Plc.	-	1,193,397	21,163	610,460	421,193	42,573	348,051	845,446	5,539	3,487,824
4 Mohanokor Plc.	226	76,119	280	36,406	4,726	664	2,936	142,159	12,795	276,311
5 Prasac Microfinance Institution Plc.	-	1,650,049	140,060	3,018,428	2,079,304	898,987	119,162	4,353,680	-	12,259,670
6 WB Finance Co., Ltd	-	611,017	27,366	381,492	358,887	170,353	-	977,300	203	2,526,618
Subtotal	226	5,001,696	225,524	5,164,446	3,953,651	1,526,997	646,793	7,470,103	192,103	24,181,539
Non Deposit-Taking Microfinance Institutions (MFIs)										
7 Active People's Microfinance Institution Plc.	-	7,537	-	22,048	7,144	70	-	369,882	8,900	415,582
8 Amatak Capital Plc.	-	105	-	1,737	8,153	621	298	3,345	434	14,693
9 ANAKUT Plc.	-	9,006	-	-	1,651	-	-	10,503	2,623	23,783
10 Asia Pacific Finance Plc.	-	1,324	-	-	41	67	-	4	602	2,038
11 Atom Capital Plc.	-	157	-	3,827	-	-	-	-	-	3,984
12 Baitang Microheranhvathok Plc.	-	9,487	-	1,423	-	-	-	-	99	11,009
13 Bamboo Finance Plc.	-	737	9,370	5,792	7,164	953	5,481	6	1,815	31,318
14 BAMC Finance Plc.	-	1,017	-	1,970	5,080	262	2,825	2,215	3,203	16,572
15 Bayon Credit Plc.	-	26	1	65	28	-	37	702	15	874
16 BNKC (Cambodia) Plc.	-	6,210	-	39,552	29,302	9,598	6,621	45,214	26,861	163,357
17 BORRIBO Plc.	-	2,275	-	537	1,260	760	2,610	12,638	4,744	24,824
18 CAM Capital Public Limited Company	577	1,128	-	13,700	8,851	1,677	391	36	1,558	27,918
19 Cambodia Labor Care Plc.	-	139	-	16,483	0	1	19,088	463	4	36,178
20 Camma Microfinance Limited	-	111	-	803	405	20	64	52,049	445	53,898
21 Century Cambo Development Plc.	-	-	-	-	-	-	-	380	-	380
22 Chailease Royal Finance Plc.	-	416	7,002	25,317	140,408	5,338	18,394	-	2,093	198,969
23 Chamroeun Microfinance Plc.	-	22,626	-	56,838	6,039	5,581	10,782	12,044	1,086	114,996
24 Chokchey Finance Plc.	-	970	3,996	9,767	2,833	826	58,355	22,691	26,420	125,858
25 City Microfinance Institution Plc.	-	231	-	-	1,291	758	469	-	31,556	34,306
26 CMK Plc.	-	93	-	1,629	1,114	89	27,618	19,020	1,155	50,717
27 Delta Microfinance Plc.	-	4,380	-	14,073	462	5,625	21,172	4,108	-	49,821
28 Entean Akpevath Pracheachun (EAP) Plc.	-	390	-	1,860	503	182	-	1,947	-	4,882
29 Family Microfinance Plc.	-	-	-	4,006	-	-	-	1,647	150	5,803
30 Farmer Finance Ltd.	-	154	-	-	3,918	300	232	2,557	1,690	8,851
31 First Finance Plc.	5,488	1,646	6,272	31,225	22,434	2,037	3,789	4,862	15,513	93,266
32 Funan Microfinance Plc.	-	58,970	-	40,811	9,362	6,871	8,179	103,902	1,831	229,926
33 Futaba Microfinance Plc.	-	1,149	-	11,449	2,312	2,991	6,209	27,647	5,956	57,713
34 GB Plc.	-	-	-	-	-	-	6,221	-	18	6,239
35 Golden Cash Plc.	-	4,611	-	4,507	16	120	17	3,230	1,927	14,428
36 Grow Plc.	-	956	-	3,517	3,504	117	1,202	54	-	9,350
37 Idemitsu Saison Microfinance (Cambodia) Plc.	-	28,579	-	-	-	-	-	-	89,803	118,382
38 Intean Poalroath Rongroemng Ltd.	-	12,960	-	5,547	103	-	15	7,575	100	26,300
39 JC Finance Plc.	-	31,403	-	-	-	-	-	-	118	31,521
40 Jet's Cash Box Finance Plc.	-	-	-	-	-	-	-	-	2,106	2,106
41 Khemarak Microfinance Institution Limited	-	-	-	-	-	-	-	-	-	-

របាយការណ៍ស្តីពី ឥណទានតាមប្រភេទជំនួញក្នុងវិស័យសេដ្ឋកិច្ចរបស់ក្រុមហ៊ុនហិរញ្ញវត្ថុស៊ីម្យូយ

កាលបរិច្ឆេទ ថ្ងៃទី៣១ ខែធ្នូ ឆ្នាំ២០២០

Table 32

1 USD = 4,045 KHR

(millions of KHR)

	Financial Institutions	Agriculture	Manufacturing	Trade and Commerce	Service	Transportation	Construction	Household	Others	Total
42 Khmer Capital Microfinance Institution Plc.	4,000	-	937	7,217	7,323	1,121	8,061	11,210	9,251	49,120
43 LBP Microfinance Plc.	-	318	-	1,948	-	2,239	474	17,342	-	22,322
44 LCH Plc.	-	-	-	2,499	-	196	-	2,511	-	5,207
45 LED Plc.	-	-	-	-	2,783	-	-	10,765	-	13,547
46 Maxima Microfinance Plc.	-	15,723	-	14,173	6,071	7,288	30,832	1,624	9,225	84,936
47 MIA Financial Plc.	-	192	143	5,708	1,599	285	5,395	10,195	2,752	26,269
48 Mothers Financial Japan Plc.	-	-	-	4,977	-	18,409	3,405	4,676	-	31,467
49 Niron Microfinance Plc.	-	1,262	-	1,097	530	5	50	3,105	191	6,240
50 NongHyup Finance (Cambodia) Plc.	-	40,669	-	24,664	11,156	1,806	64,619	28,484	-	171,398
51 ORO Financecorp Plc.	-	-	-	-	-	-	-	8,875	-	8,875
52 PG Development Plc.	-	-	-	1,167	-	13	-	864	-	2,044
53 Piphup Thmey Microfinance Plc.	-	-	-	-	-	-	-	11,927	-	11,927
54 Ponleu Chaktomuk Plc.	-	-	-	138	-	-	-	211	-	350
55 Prasethpheap Finance Plc.	-	523	-	1,274	68	76	2,145	12,536	80	16,701
56 Prime MF Microfinance Institution Ltd.	-	377	-	23,050	-	7,441	21,224	-	70	52,162
57 Propey Microfinance Plc.	-	56	-	12	778	42	92	2,361	-	3,340
58 Queen Finance Plc.	-	93	-	692	29	300	1,422	163	3,562	6,261
59 Rolya Microfinance Institution Plc.	-	129	-	-	-	1,650	-	2,649	3,341	7,769
60 Royal Microfinance Plc.	-	452	-	301	666	679	940	5,388	9,380	17,806
61 Sabay Credit Commercial Plc.	-	-	-	915	-	-	48,369	-	-	49,284
62 Sachak Microfinance Plc.	-	5,060	-	-	-	-	-	582	-	5,642
63 Sahaka Plc.	-	-	-	11,753	-	-	-	10,776	-	22,529
64 Sahakrinpheap Microfinance Plc.	-	790	-	683	205	47	541	3,983	-	6,249
65 Samaky Microfinance Institution Plc.	-	-	-	2,890	-	-	-	86	-	2,976
66 Sambat Finance Plc.	1,380	366	166	6,451	1,044	-	-	26,409	-	35,817
67 Samporn Samakum Sahakreas Thuntoch neung matjum Kampuchea Plc.	-	39	-	8,367	711	-	406	3,712	-	13,236
68 Samrithisak Microfinance Limited	-	743	333	32,413	11,564	2,088	315	37,313	21,394	106,164
69 Seilanithih Limited	-	2,448	32	6,155	4,455	-	-	-	-	13,090
70 Serey Oudom Microfinance Plc.	-	139	12	2,347	1,082	2,443	12,069	4,109	10,251	32,452
71 Sixty Six Finance Plc.	-	-	-	-	-	-	-	-	7,943	7,943
72 Sonatra Microfinance Institution Plc.	-	-	-	-	9,011	-	-	42,998	-	52,009
73 Sunny Microfinance Plc.	-	-	-	16,385	18,552	1,206	3,748	16,994	1,363	58,250
74 T&Go Finance Plc.	-	2,554	32	766	2,940	29	364	93	448	7,224
75 TBB (Cambodia) Microfinance Institution Plc.	16,935	2,205	7,792	22,345	86,113	2,070	4,174	-	4,768	146,402
76 Trop Khnhom Microfinance Plc.	-	7,801	-	-	-	11,247	81	-	5,662	24,791
77 Vithey Microfinance Plc.	-	5,534	-	6,055	3,252	786	525	11,857	361	28,370
78 Welcome Finance (Cambodia) Plc.	-	-	-	66,222	-	-	-	104,556	1,355	172,133
79 YCP Microfinance Plc.	-	149	25	4,883	3	1	972	7,564	26	13,621
Subtotal	28,381	296,414	36,114	596,029	433,311	106,333	410,291	1,114,642	324,248	3,345,761
Total	28,607	5,298,110	261,637	5,760,475	4,386,961	1,633,331	1,057,084	8,584,745	516,351	27,527,301
As Percentage of Total Loans	0.1%	19.2%	1.0%	20.9%	15.9%	5.9%	3.8%	31.2%	1.9%	100.0%

របាយការណ៍ស្តីពី អនុបាតសណ្ឋានរៀបចំប្រាក់បញ្ញើ

Table 33

(millions of KHR)

	2020			2019*		
	1 USD/KHR = 4,045			1 USD/KHR = 4,075		
	Loans	Deposits	Loans to Deposits Ratio	Loans	Deposits	Loans to Deposits Ratio
Microfinance Deposit-Taking Institutions (MDIs)						
1 AMK Plc.	1,515,047	830,415	182.4%	1,331,860	728,945	182.7%
2 Amret Plc.	4,116,069	2,668,437	154.3%	3,994,109	2,160,861	184.8%
3 LOLC (Cambodia) Plc.	3,487,824	2,119,191	164.6%	3,172,622	1,827,667	173.6%
4 Mohanokor Plc.	276,311	22,536	1226.1%	235,311	-	-
5 Prasac Microfinance Institution Plc.	12,259,670	8,338,219	147.0%	10,192,782	7,288,272	139.9%
6 WB Finance Co., Ltd	2,526,618	495,229	510.2%	1,799,763	263,719	682.5%
Subtotal	24,181,539	14,474,027	167.1%	20,726,446	12,269,463	168.9%
Non Deposit-Taking Microfinance Institutions (MFIs)						
7 Active People's Microfinance Institution Plc.	415,582	-	-	268,311	-	-
8 Amatak Capital Plc.	14,693	-	-	16,005	-	-
9 ANAKUT Plc.	23,783	-	-	20,651	-	-
10 Asia Pacific Finance Plc.	2,038	-	-	1,776	-	-
11 Atom Capital Plc.	3,984	-	-	28,185	-	-
12 Baitang Microheranhvathok Plc.	11,009	-	-	9,663	-	-
13 Bamboo Finance Plc.	31,318	-	-	28,598	-	-
14 BAMC Finance Plc.	16,572	-	-	15,294	-	-
15 Bayon Credit Plc.	874	-	-	8,812	-	-
16 BNKC (Cambodia) Plc.	163,357	-	-	91,448	-	-
17 BORRIBO Plc.	24,824	-	-	26,881	-	-
18 CAM Capital Public Limited Company	27,918	-	-	6,414	-	-
19 Cambodia Labor Care Plc.	36,178	-	-	26,729	-	-
20 Camma Microfinance Limited	53,898	-	-	53,602	-	-
21 Century Cambo Development Plc.	380	-	-	196	-	-
22 Chailease Royal Finance Plc.	198,969	-	-	106,957	-	-
23 Chamroeun Microfinance Plc.	114,996	-	-	86,076	-	-
24 Chokchey Finance Plc.	125,858	-	-	87,407	-	-
25 City Microfinance Institution Plc.	34,306	-	-	27,393	-	-
26 CMK Plc.	50,717	-	-	43,395	-	-
27 Delta Microfinance Plc.	49,821	-	-	62,166	-	-
28 Entean Akpevath Pracheachun (EAP) Plc.	4,882	-	-	4,627	-	-
29 Family Microfinance Plc.	5,803	-	-	3,120	-	-
30 Farmer Finance Ltd.	8,851	-	-	5,593	-	-
31 First Finance Plc.	93,266	-	-	101,113	-	-
32 Funan Microfinance Plc.	229,926	-	-	230,406	-	-
33 Futaba Microfinance Plc.	57,713	-	-	54,793	-	-
34 GB Plc.	6,239	-	-	-	-	-
35 Golden Cash Plc.	14,428	-	-	15,887	-	-
36 Grow Plc.	9,350	-	-	9,470	-	-
37 Idemitsu Saison Microfinance (Cambodia) Plc.	118,382	-	-	109,503	-	-
38 Intean Poalroath Rongroeurng Ltd.	26,300	-	-	23,748	-	-
39 JC Finance Plc.	31,521	-	-	30,757	-	-
40 Jet's Cash Box Finance Plc.	2,106	-	-	2,390	-	-
41 Khemarak Microfinance Institution Limited	-	-	-	-	-	-

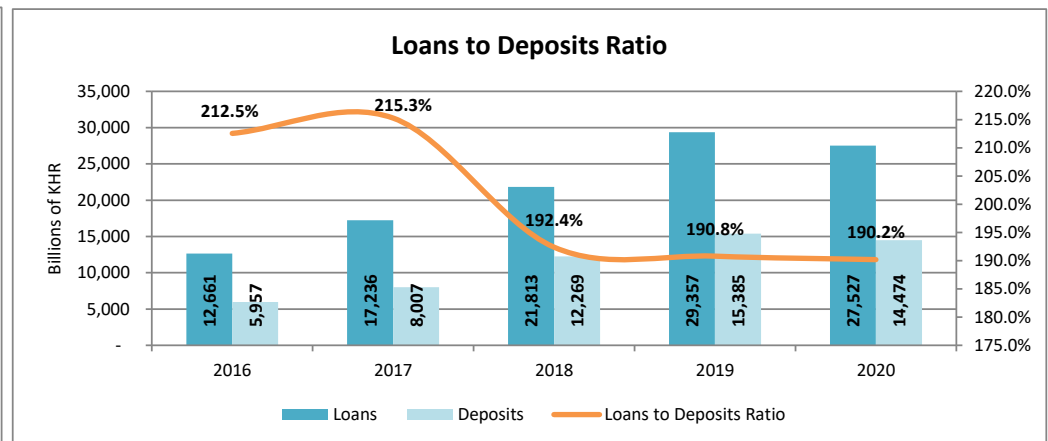
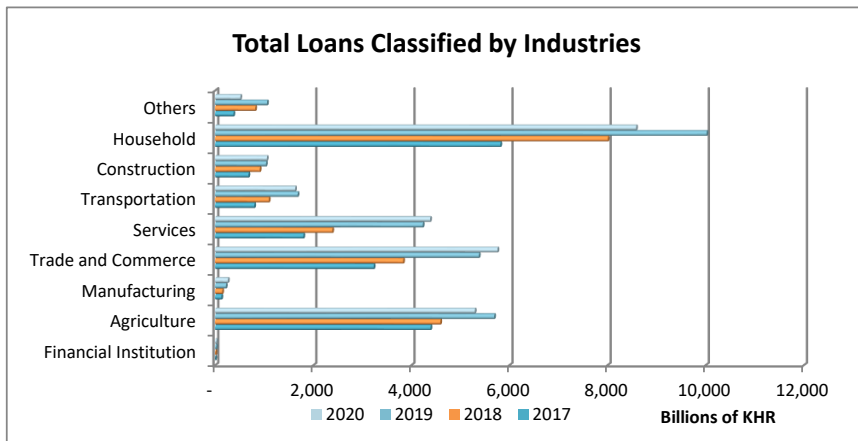
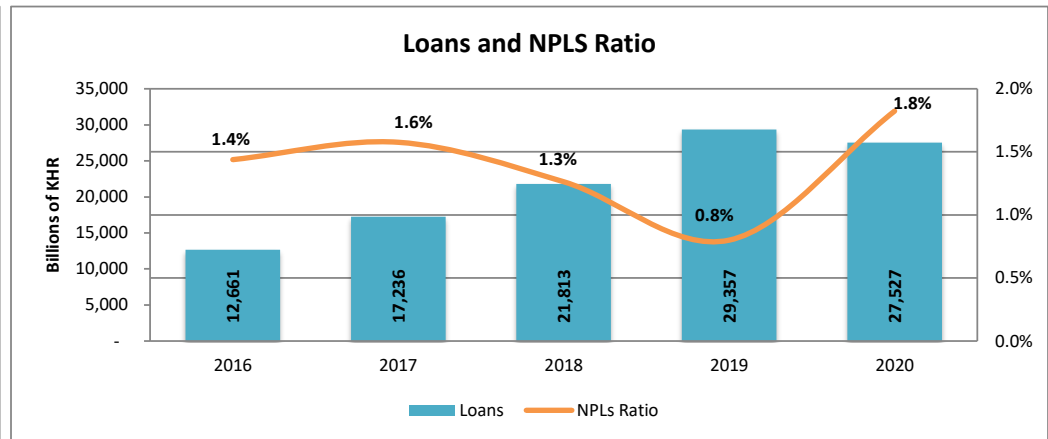
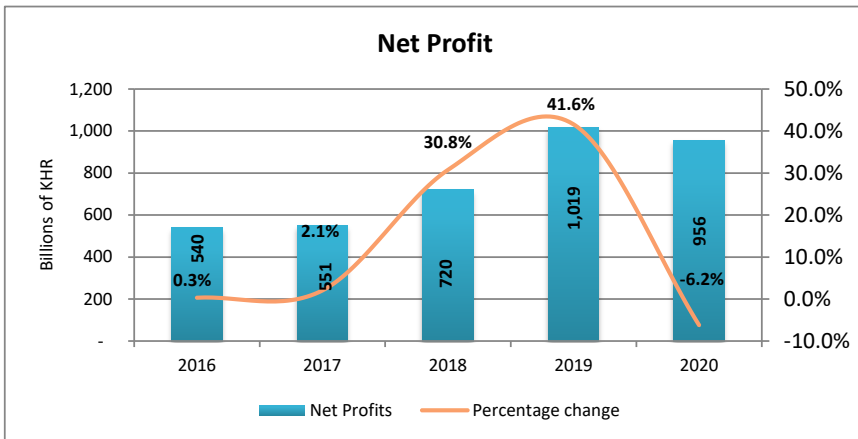
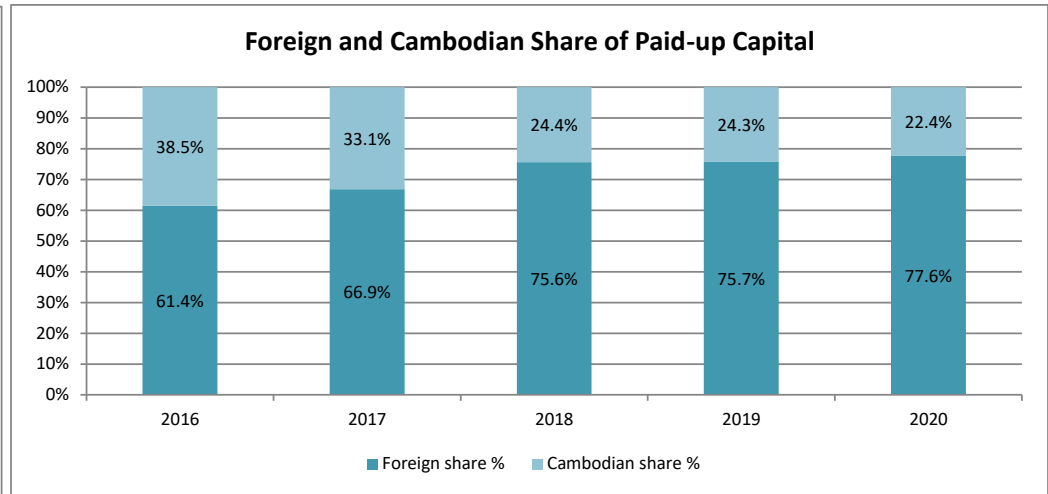
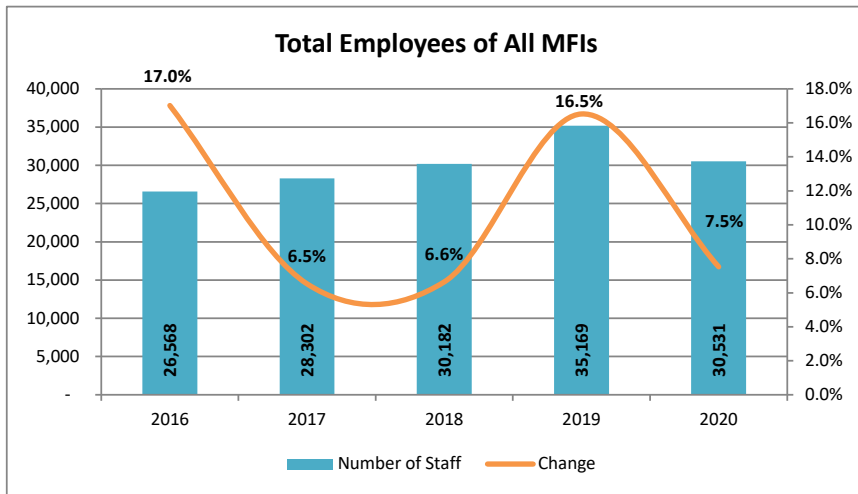
របាយការណ៍ស្តីពី អនុបាតសាធានារៀបចំប្រាក់បញ្ញើ

Table 33

(millions of KHR)

	2020			2019*		
	1 USD/KHR = 4,045			1 USD/KHR = 4,075		
	Loans	Deposits	Loans to Deposits Ratio	Loans	Deposits	Loans to Deposits Ratio
42 Khmer Capital Microfinance Institution Plc.	49,120	-	-	27,710	-	-
43 LBP Microfinance Plc.	22,322	-	-	30,915	-	-
44 LCH Plc.	5,207	-	-	4,515	-	-
45 LED Plc.	13,547	-	-	18,016	-	-
46 Maxima Microfinance Plc.	84,936	-	-	87,305	-	-
47 MIA Financial Plc.	26,269	-	-	25,749	-	-
48 Mothers Financial Japan Plc.	31,467	-	-	26,474	-	-
49 Niron Microfinance Plc.	6,240	-	-	6,803	-	-
50 NongHyup Finance (Cambodia) Plc.	171,398	-	-	122,281	-	-
51 ORO Financecorp Plc.	8,875	-	-	8,939	-	-
52 PG Development Plc.	2,044	-	-	2,219	-	-
53 Piphup Thmey Microfinance Plc.	11,927	-	-	30,725	-	-
54 Ponleu Chaktomuk Plc.	350	-	-	51	-	-
55 Prasethpheap Finance Plc.	16,701	-	-	17,227	-	-
56 Prime MF Microfinance Institution Ltd.	52,162	-	-	56,952	-	-
57 Propey Microfinance Plc.	3,340	-	-	3,607	-	-
58 Queen Finance Plc.	6,261	-	-	6,617	-	-
59 Rolya Microfinance Institution Plc.	7,769	-	-	9,790	-	-
60 Royal Microfinance Plc.	17,806	-	-	16,669	-	-
61 Sabay Credit Commercial Plc.	49,284	-	-	26,298	-	-
62 Sachak Microfinance Plc.	5,642	-	-	8,152	-	-
63 Sahaka Plc.	22,529	-	-	19,374	-	-
64 Sahakrinpheap Microfinance Plc.	6,249	-	-	6,437	-	-
65 Samaky Microfinance Institution Plc.	2,976	-	-	3,623	-	-
66 Sambat Finance Plc.	35,817	-	-	34,550	-	-
67 Samporn Samakum Sahakreas Thuntoch neung matjum Kampuchea Plc.	13,236	-	-	12,471	-	-
68 Samrithisak Microfinance Limited	106,164	-	-	115,597	-	-
69 Seilanithih Limited	13,090	-	-	18,498	-	-
70 Serey Oudom Microfinance Plc.	32,452	-	-	37,288	-	-
71 Sixty Six Finance Plc.	7,943	-	-	-	-	-
72 Sonatra Microfinance Institution Plc.	52,009	-	-	49,040	-	-
73 Sunny Microfinance Plc.	58,250	-	-	13,126	-	-
74 T&Go Finance Plc.	7,224	-	-	12,143	-	-
75 TBB (Cambodia) Microfinance Institution Plc.	146,402	-	-	150,691	-	-
76 Trop Khnhom Microfinance Plc.	24,791	-	-	34,349	-	-
77 Vithey Microfinance Plc.	28,370	-	-	28,703	-	-
78 Welcome Finance (Cambodia) Plc.	172,133	-	-	175,453	-	-
79 YCP Microfinance Plc.	13,621	-	-	22,967	-	-
Subtotal	3,345,761	-	-	2,878,687	-	-
Total	27,527,301	14,474,027	190.2%	23,605,134	12,269,463	192.4%

*The 2019 figures were adjusted due to the movements of 2 MDIs and 2 MFIs.



*The graphs representing 2016-2019 figures were not adjusted despite the movements banks and financial institutions.

ឧបសម្ព័ន្ធ ២

ប្រព័ន្ធបណាគារនៅកម្ពុជា
ថ្ងៃទី៣១ ខែមិថុនា ២០២០

បណាគារជាតិកម្ពុជា
(បណាគារកណ្តាល)

៥១ បណាគារពាណិជ្ជ

១២ សាខាបណាគារបរទេស

- ១. បណាគារ ពាណិជ្ជកម្ម មួយ សាខាភ្នំពេញ
- ២. បណាគារ ក្រុងថៃ ចំកាត់ មហាជន សាខាភ្នំពេញ
- ៣. បណាគារ ចិន (ហុងកុង) លីមីតធីត សាខាភ្នំពេញ
- ៤. បណាគារ មេឃ្លា អ៊ិនធើណេសិនណល ខមរមីសល ប៊ែង ខូអិលធីឌី សាខាភ្នំពេញ
- ៥. បណាគារ អាយ ស៊ី ប៊ី ស៊ី លីមីតធីត សាខាភ្នំពេញ
- ៦. បណាគារ អ៊ីមប៊ី ភីអិលស៊ី សាខា កម្ពុជា
- ៧. បណាគារ តៃវ៉ាន់ ខូអេបភីអិលស៊ី សាខាភ្នំពេញ
- ៨. បណាគារ បាងកក មហាជន ទទួលខុសត្រូវមានកម្រិត សាខាកម្ពុជា
- ៩. សាខាបណាគារ កសិករ ជាប់ភ្នំ ខមរេនី លីមីតធីត (ភ្នំពេញ)
- ១០. សាខាបណាគារ មីប៊ូហ្វ អិលធីឌី
- ១១. បណាគារ កសិកម្មនិងអភិវឌ្ឍន៍ជនបទ វៀតណាម (អាហ្គ្រីប៊ែង) សាខាកម្ពុជា
- ១២. សាខាបណាគារ អ៊ិនដាសស្រ្រៀល ប៊ែង អហ្វ ខូរៀ "ភ្នំពេញ"

២១ បង្កើតឡើងក្នុងស្រុក

- ១. បណាគារ ពាណិជ្ជកម្មក្រៅប្រទេស នៃកម្ពុជា
- ២. បណាគារ កម្ពុជាអាស៊ី ចំកាត់
- ៣. បណាគារ កាណាឌីយ៉ា ក.អ
- ៤. បណាគារ វឌ្ឍនៈ
- ៥. បណាគារ អេស៊ីលីដា ភីអិលស៊ី
- ៦. បណាគារ ស្ថាបនា ភីអិលស៊ី
- ៧. បណាគារ ប៊ូយ៉ុង ខ្មែរ
- ៨. បណាគារ ភ្នំពេញ ពាណិជ្ជ ម.ក
- ៩. បណាគារ ប្រៃសណីយ៍កម្ពុជា ក.អ
- ១០. បណាគារពាណិជ្ជ ឈីហ្វ (ខេមបូឌា) ម.ក
- ១១. បណាគារ ប៊ី.អាយ.ស៊ី (ខេមបូឌា) ប៊ែង ម.ក
- ១២. បណាគារ ព្រីនស៍ ម.ក
- ១៣. បណាគារ ជីប ម៉ុង ខមរមីសល ប៊ែង ម.ក
- ១៤. បណាគារ អេស៊ី-ប៉ាស៊ីហ្វិក ឌីវឡែបមេន ម.ក
- ១៥. បណាគារ ផេនដា ខមរមីសល ប៊ែង ម.ក
- ១៦. បណាគារ អភិវឌ្ឍន៍ជនបទ និងកសិកម្ម
- ១៧. បណាគារសហគ្រាសធុនតូច និងមធ្យម កម្ពុជា ម.ក "ធន.ស.ក"
- ១៨. បណាគារពាណិជ្ជ អាល់ហ្វា ម.ក
- ១៩. បណាគារ អេស ប៊ី អាយ លី ហ្វ ម.ក
- ២០. បណាគារ ហត្ថា ម.ក
- ២១. បណាគារ រូយលី ម.ក

១៤ បុគ្គលិកបណាគារ

- ១. បណាគារ កម្ពុជាពាណិជ្ជ ម.ក
- ២. បណាគារ កម្ពុជាសាធារណៈ ភីអិលស៊ី
- ៣. បណាគារ មេឃ្លាប៊ែង (ខេមបូឌា) ភីអិលស៊ី
- ៤. បណាគារ ជេ ត្រាស់ រ៉ូយ៉ាល់ ម.ក
- ៥. បណាគារ វឌ្ឍនៈអាស៊ី ចំកាត់
- ៦. បណាគារវិនិយោគនិងអភិវឌ្ឍន៍កម្ពុជា ភីអិលស៊ី
- ៧. បណាគារ ស៊ិនហាន (ខេមបូឌា) ម.ក
- ៨. បណាគារ គូកមីន កម្ពុជា ភីអិលស៊ី
- ៩. បណាគារ អ អេច ប៊ី (ខេមបូឌា) ម.ក
- ១០. បណាគារ ស៊ីអាយអិមប៊ី ភីអិលស៊ី
- ១១. បណាគារ សាខាប៊ែង (ខេមបូឌា) ភីអិលស៊ី
- ១២. បណាគារ ហុង លីអុង (ខេមបូឌា) ភីអិលស៊ី
- ១៣. សាធារណៈបណាគារកាចេយ្យណេធីត(កម្ពុជា) ចំកាត់
- ១៤. បណាគារ សហពាណិជ្ជ ក.អ
- ១៥. បណាគារ ហ្វីលីព ភីអិលស៊ី
- ១៦. បណាគារ សៃហ្គុន-ហាណូយ កម្ពុជា ភីអិលស៊ី
- ១៧. បណាគារ ប្រេដ ប៊ែង (ខេមបូឌា) ភីអិលស៊ី
- ១៨. បណាគារ ឌីជីប៊ី ម.ក

១២ បណាគារឯកទេស

៦ បង្កើតឡើងក្នុងស្រុក

- ១. បណាគារឯកទេស វិនិយោគទីមួយ
- ២. បណាគារឯកទេស អានកូ
- ៣. បណាគារឯកទេស វែង (ខេមបូឌា) លីមីតធីត
- ៤. បណាគារឯកទេស ម៉ារីប៉ាម ម.ក
- ៥. បណាគារឯកទេស អេដ៊ីហ្គ្រូស៍ (ខេមបូឌា) ម.ក
- ៦. បណាគារឯកទេស ដូនពេញ ម.ក

៦ បណាគារបរទេស

- ១. បណាគារឯកទេស ភី អេច អែស អ៊ីម អ៊ី ចំកាត់
- ២. បណាគារឯកទេស ខេប៊ី ដេហាន ម.ក
- ៣. បណាគារឯកទេស អង្គរ កាព័តាល
- ៤. បណាគារឯកទេស ប្រីដ ម.ក
- ៥. បណាគារឯកទេស អ៊ីអន (ខេមបូឌា) ភីអិលស៊ី
- ៦. បណាគារឯកទេស សាវធើន យៃភីថល ភីអិលស៊ី

៦ ការិយាល័យតំណាង

- ១. បណាគារ ស្ពាន់ដាណាទើវៃត ភ្នំពេញ
- ២. បណាគារពាណិជ្ជ វិនិយោគ និងអភិវឌ្ឍន៍នៃ វៀតណាមនៅកម្ពុជា
- ៣. អ៊ីមយូអេហ្វធី ប៊ែង អិលធីឌី
- ៤. បណាគារស្វីមីតូម៉ូមីតស៊ុយប៊ែងយីងខបភីអេសិន
- ៥. បណាគារ សៀងហៃ ខមរមីសល & សេវីង អិលធីឌី
- ៦. បណាគារ អិចផេត-អ៊ីមផេត ប៊ែង អហ្វ ថៃលែន

២.៨៨២ អាជីវកម្មប្តូរទ្រព្យ

- សរុបភ្នំពេញ៖ ១១០**
- អាជ្ញាបណ្ណ
 - បណាគារ៖ ៤
 - គ្រឹះស្ថានមីក្រូហិរញ្ញវត្ថុ៖ ៣
 - នីតិបុគ្គល៖ ១៤
 - រូបវន្តបុគ្គល៖ ៥
 - លិខិតអនុញ្ញាត៖ ៨៤
- សរុបសាខាខេត្ត៖ ២.៧៧២**
- អាជ្ញាបណ្ណ៖ ០
 - លិខិតអនុញ្ញាត៖ ២.៧៧២

កំណត់សម្គាល់៖
- បណាគារ កម្ពុជាពាណិជ្ជ ចំកាត់ ប្តូរឈ្មោះទៅជា បណាគារ កម្ពុជាពាណិជ្ជ ម.ក

៤១ គ្រឹះស្ថានមីក្រូហិរញ្ញវត្ថុ

៧៥ គ្រឹះស្ថានមីក្រូហិរញ្ញវត្ថុ

១. សីលានិធិ លីមីតធីត
២. វៃលខម ហ្វាយនែន (ខេមបូឌា) ម.ក
៣. ម៉ាក់ស៊ីម៉ា ភីអិលស៊ី
៤. ឥណទានពលរដ្ឋរុងរឿង អិលធីឌី
៥. ណុបហ៊ីប ហ្វាយនែន (ខេមបូឌា) ម.ក
៦. ឥណទានអភិវឌ្ឍន៍ប្រជាជន (អ៊ី.អេ.ភី) ម.ក
៧. ហ្វាយនែរ ហ្វាយនែន អិលធីឌី (អេហ្វ.អេហ្វ)
៨. អាតូម ខែកីថល ម.ក
៩. ហ្វីស ហ្វាយនែន ភីអិលស៊ី
១០. វ៉ាយ ស៊ី ម៉ាយក្រូហ្វាយនែន ម.ក
១១. ស៊ីឡិស៊ីក មីក្រូហិរញ្ញវត្ថុ លីមីតធីត
១២. ខេមា មីក្រូហិរញ្ញវត្ថុ លីមីតធីត
១៣. ខេមរៈ លីមីតធីត
១៤. ប្រាយម៍ អិមអេហ្វ អិលធីឌី (ប្រាយម៍អិមអេហ្វ)
១៥. ស្វណាត្រា ភីអិលស៊ី
១៦. ចម្រើន ម.ក
១៧. អាក់ទីវភីកល ភីអិលស៊ី
១៨. បាយ៉ន ក្រេឌីត ម.ក
១៩. បរិបូណ៌ ភីអិលស៊ី
២០. ហ្វីន ហ្វាយនែន ម.ក
២១. ស៊ីធី ភីអិលស៊ី
២២. អមតៈ ខាប់កីថល ភីអិលស៊ី
២៣. សច្ចៈ ម៉ាយក្រូហ្វាយនែន ភីអិលស៊ី
២៤. អូរ៉ូ ហ្វាយនែនខប ភីអិលស៊ី
២៥. និរន្តរ ភីអិលស៊ី
២៦. ខែលតា ម៉ាយក្រូហ្វាយនែន ភីអិលស៊ី
២៧. សេនធូរី ខេមបូឌី អេឡិប្រមេន ភីអិលស៊ី
២៨. ប៊ីអេស៊ី ហ្វាយនែន ម.ក
២៩. ពិភពថ្មី មីក្រូហិរញ្ញវត្ថុ ភីអិលស៊ី
៣០. សិរីឧត្តម មីក្រូហិរញ្ញវត្ថុ ភីអិលស៊ី
៣១. សម្បត្តិ ហ្វាយនែន ភីអិលស៊ី
៣២. ប៊ីអេនខេស៊ី (ខេមបូឌា) ភីអិលស៊ី
៣៣. វិចមថ្វី ហ្វាយនែន ភីអិលស៊ី
៣៤. សហគ្រិនភាពម៉ាយក្រូហ្វាយនែន ភីអិលស៊ី
៣៥. ឆាយលីស រូយ៉ាល់ ហ្វាយនែន ម.ក
៣៦. ធីប៊ីប៊ី (ខេមបូឌា) ភីអិលស៊ី
៣៧. រូយ៉ាល់ ម៉ាយក្រូហ្វាយនែន ភីអិលស៊ី
៣៨. សាន់នី ម៉ាយក្រូហ្វាយនែន ម.ក

៣៩. ហ្វូណន មីក្រូហិរញ្ញវត្ថុ ភីអិលស៊ី
៤០. សម្ព័ន្ធសមាគម សហគ្រាសធុនតូច និងមធ្យមកម្ពុជា ភីអិលស៊ី
៤១. សាមគ្គី ម៉ាយក្រូហ្វាយនែនអ៊ិនធឺណេស៊ី ភីអិលស៊ី
៤២. ខេមបូឌាន ឡេប៊ី វែរ ភីអិលស៊ី
៤៣. ខេម ខាប់កីថល ម.ក
៤៤. អេស៊ា ជេស៊ីហ្វិក ហ្វាយនែន ភីអិលស៊ី
៤៥. ហ្វូតាបា មីក្រូហិរញ្ញវត្ថុ ភីអិលស៊ី
៤៦. អ៊ីឌីមីតស៊ី សេហ្វង ម៉ាយក្រូហ្វាយនែន (ខេមបូឌា) ភីអិលស៊ី
៤៧. ម៉ាខែរ ហ្វាយនែនសល យេជេន ភីអិលស៊ី
៤៨. សហការ ភីអិលស៊ី
៤៩. ហ្គោលជិន វែស ភីអិលស៊ី
៥០. ជោគជ័យ ហ្វាយនែន ភីអិលស៊ី
៥១. សហ្វាយ ក្រេឌីត ខមមេសល ភីអិលស៊ី
៥២. ជេត វែស បកស៍ ហ្វាយនែន ភីអិលស៊ី
៥៣. លីដ ភីអិលស៊ី
៥៤. អិល ប៊ី មីក្រូហិរញ្ញវត្ថុ ភីអិលស៊ី
៥៥. ប្រសិទ្ធភាព ហ្វាយនែន ភីអិលស៊ី
៥៦. ធី & ហ្វូ ហ្វាយនែន ភីអិលស៊ី
៥៧. អនាគត ភីអិលស៊ី
៥៨. ហ្វូរ ម.ក
៥៩. បៃតង មីក្រូហិរញ្ញវត្ថុ ភីអិលស៊ី
៦០. មីយ៉ា ម.ក
៦១. ពន្លឺចក្រមុខ ភីអិលស៊ី
៦២. វិថី ម៉ាយក្រូហ្វាយនែន ម.ក
៦៣. ទ្រព្យខ្ញុំ ម.ក
៦៤. ខែរ វែសកីថល ម.ក
៦៥. ភីជី ឌីអេឡិប្រមូន ម.ក
៦៦. ជេស៊ី ហ្វាយនែន ម.ក
៦៧. ស៊ីអិមខេ ម.ក
៦៨. រូល្យា ម.ក
៦៩. អិលស៊ីអេច ម៉ាយក្រូហ្វាយនែន ម.ក
៧០. ហ្វាយលី ម.ក
៧១. ប្រពៃ ម៉ាយក្រូហ្វាយនែន ម.ក
៧២. ស៊ុកធី ស៊ុកស៍ ហ្វាយនែន ម.ក
៧៣. ជី ប៊ី ម.ក
៧៤. អេអ៊ីហ្គ្រីន ម៉ាយក្រូហ្វាយនែន ម.ក
៧៥. វ៉ាយ.អិល.ភី មីក្រូហិរញ្ញវត្ថុ ម.ក

៦ គ្រឹះស្ថានមីក្រូហិរញ្ញវត្ថុធុនខ្ពស់ប្រាក់បញ្ញើ

១. អម្រឹត ម.ក
២. អេ អិម ខេ ភីអិលស៊ី
៣. ដាប់ប៊ែលយូប៊ី ហ្វាយនែន ឯ.ក
៤. ប្រាសាក់ ម.ក
៥. អិលអូអិលស៊ី (ខេមបូឌា) ភីអិលស៊ី
៦. មហានគរ ម.ក

១៥ ក្រុមហ៊ុនភតិសណ្ឋាហិរញ្ញវត្ថុ

១. ជីអិល ហ្វាយនែន ភីអិលស៊ី
២. ប៊ីអេសភី ហ្វាយនែន (ខេមបូឌា) ម.ក
៣. មេហ្គា លីស៊ីង ភីអិលស៊ី
៤. សូស្តី ហ្វាយនែន ភីអិលស៊ី
៥. ខេខេហ្វាន់ លីស៊ីង ភីអិលស៊ី
៦. គូឃ្មុតា ស៊ីយស៊ី ហ្វាយនែន (ខេមបូឌា) ភីអិលស៊ី
៧. ម៉ូប៊ីលីធី ហ្វាយនែន (ខេមបូឌា) ម.ក
៨. អាយ-ហ្វាយនែន លីស៊ីង ភីអិលស៊ី
៩. លី ហ្វាយ លីស៊ីង ភីអិលស៊ី
១០. ឆាយលីស រូយ៉ាល់ លីស៊ីង ម.ក
១១. ជេកស៍ ហ្វាយនែន (ខេមបូឌា) ម.ក
១២. ខូម៉ាតស៊ី លីស៊ីង (ខេមបូឌា) ម.ក
១៣. គូប្រតា លីស៊ីង (ខេមបូឌា) ម.ក
១៤. អិល អូ ឌី លីស៊ីង ម.ក
១៥. អភីធីអិន អឺឡាយអិន ហ្វាយនែនសល លីស៊ីង ម.ក

ក្រុមហ៊ុន ក្រេឌីត ហ្វូរ៉ូ (ខេមបូឌា) ខូ អិលធីឌី

២១ សាខាននាការជាតិនៅតាមខេត្ត

- | | |
|-----------------|-----------------|
| ១. ភ្នំពេញ | ១២. កំពង់ស្ពឺ |
| ២. កំពង់ចាម | ១៣. កោះកុង |
| ៣. ព្រះសីហនុ | ១៤. រតនគិរី |
| ៤. សៀមរាប | ១៥. ព្រៃវែង |
| ៥. បាត់ដំបង | ១៦. តាកែវ |
| ៦. បន្ទាយមានជ័យ | ១៧. កំពង់ឆ្នាំង |
| ៧. ស្វាយរៀង | ១៨. ព្រះវិហារ |
| ៨. កណ្តាល | ១៩. ក្រចេះ |
| ៩. កំពត | ២០. ស្ទឹងត្រែង |
| ១០. កំពង់ធំ | ២១. មណ្ឌលគិរី |
| ១១. ពោធិ៍សាត់ | |

៩ ក្រុមហ៊ុនសមណម្ម

១. ក្រុមហ៊ុន ខេភីអិមធី ខេមបូឌា
២. ក្រុមហ៊ុន ម្លីស្តុនកាក់ អិមខេអេ អឌីត-អិខានធីដ ឯ.ក
៣. ក្រុមហ៊ុន ប្រាយវីតធីរហារខូភីស៍ (ខេមបូឌា)
៤. ក្រុមហ៊ុន អិនស្ទ័រ អែន យ៉ាង (ខេមបូឌា)
៥. ក្រុមហ៊ុន ប៊ី ឌី អូ (ខេមបូឌា) លីមីតធីត
៦. ក្រុមហ៊ុន ហ្គ្រេន សនចុន (ខេមបូឌា) លីមីតធីត
៧. ក្រុមហ៊ុន ឌីឡាយធី (ខេមបូឌា) ខូ អិលធីឌី
៨. ក្រុមហ៊ុន អេហ្វអាយអាយ & អិស្តីអេត
៩. ក្រុមហ៊ុន ត្រូវ (ខេអេច) ឯ.ក

៤ អ្នកដំណើរការ ភតិយភាគី

១. ក្រុមហ៊ុន Western Union Network (Ireland) Limited
២. ក្រុមហ៊ុន MoneyGram Payments System, Inc.
៣. ក្រុមហ៊ុន Express Money
៤. ក្រុមហ៊ុន Continental Exchange Solutions, Inc. dba RIA Financial Services

២៤ គ្រឹះស្ថានផ្តល់សេវាទូទាត់សងប្រាក់

១. គ្រឹះស្ថាន ទ្រូ ម៉ាន់នី (ខេមបូឌា) ម.ក
២. គ្រឹះស្ថាន លី ហ្វាយ ជេ ប្រូ ភីអិលស៊ី
៣. គ្រឹះស្ថាន ផាយ ជេ ម.ក
៤. គ្រឹះស្ថាន អេស៊ា វែស អិចប្រេស ម.ក
៥. គ្រឹះស្ថាន ស៊ីធរល ហ្វាយនែនសល សីរីស ម.ក
៦. គ្រឹះស្ថាន ស្តីត ជេ ម.ក
៧. គ្រឹះស្ថាន កាណាឌីយ៉ា ម៉ូប៊ែល ម៉ាន់នី ម.ក
៨. គ្រឹះស្ថាន យូប៊ីល ម.ក
៩. គ្រឹះស្ថាន អ៊ីខាល (ខេមបូឌា) ម.ក
១០. គ្រឹះស្ថាន អាយជេ88 (ខេមបូឌា) ម.ក
១១. គ្រឹះស្ថាន បងឡាយ ជេម៉ិន ម.ក
១២. គ្រឹះស្ថាន ធានស៊ី អ៊ិនធើណេស៊ិនណាល ថេកណូឡូជី ម.ក
១៣. គ្រឹះស្ថាន ហ្វាយវ៉ែន ជេ ម.ក
១៤. គ្រឹះស្ថាន អ៊ី-ម៉ាន់នី ជេម៉ិន សីលូសិន ម.ក
១៥. គ្រឹះស្ថាន ជ្រៃហ្គានហ្វាយ ហ្វាយថេក (ខេមបូឌា) ម.ក
១៦. គ្រឹះស្ថាន ផាយវ៉ែនមីក ជេម៉ិន ម.ក
១៧. គ្រឹះស្ថាន ដាប់ប៊ែលយូ អាយ ប៊ី អេស.ខេអេច.ជេម៉ិន សីរីស ម.ក
១៨. គ្រឹះស្ថាន តាកសាគរ ជេ ម.ក
១៩. គ្រឹះស្ថាន បៃ សេន ថេកណូឡូជី ម.ក
២០. គ្រឹះស្ថាន អែវទ្រីណូ គូបល ម.ក
២១. គ្រឹះស្ថាន ជាកហ្គាន ជេម៉ិន សីរីស ម.ក
២២. គ្រឹះស្ថាន យេស អ៊ិននេវេសិន ម.ក
២៣. គ្រឹះស្ថាន ជីប៊ីស៊ីអាយ ជេនយ៉ា ម.ក
២៤. គ្រឹះស្ថាន អិលអិម ជេ ម.ក

២៤៥ គ្រឹះស្ថានឥណទានជនបទ

- ១. អភិវឌ្ឍន៍សេដ្ឋកិច្ចជនបទនៅកម្ពុជា
- ២. ជួរជីវន ហ្វាយនែន ម.ក
- ៣. សមាគមនិរន្តរភាពសិកា
- ៤. សមាគមនិរន្តរភាពស្ត្រីខេត្តក្រចេះ
- ៥. គម្រោងឥណទានក្រសួងអភិវឌ្ឍន៍ជនបទ
- ៦. បវរ ហ្វាយនែន ម.ក
- ៧. ពាយ័ព្យ ហ្វាយនែន ម.ក
- ៨. សមាគមនិរន្តរភាពស្ត្រីស្រីរៀងរាល់តាម
- ៩. មេហ្គា ត្រាស ហ្វាយនែន ម.ក
- ១០. សមាគមនិរន្តរភាពអភិវឌ្ឍន៍ជនបទ
- ១១. សេន ហ្វាយនែន ស.ក
- ១២. កសិករខ្មែរចាត់ដំបង
- ១៣. អភិវឌ្ឍន៍គ្រួសារក្រីក្រជាមួយប្រព័ន្ធកសិកម្មនៅកម្ពុជា
- ១៤. ពុទ្ធសាសនាដើម្បីអភិវឌ្ឍន៍
- ១៥. មិត្តភាព ហ្វាយនែន ម.ក
- ១៦. អិល អ៊ី ឌី អេ ឃែកថល ភីអិលស៊ី (លីដា)
- ១៧. អេន ស៊ី ឌី ហ្វាយនែន ភីអិលស៊ី
- ១៨. លីដ-ជី អាយ ភី អេស ហ្វាយនែន ម.ក
- ១៩. មិន គីមសាន ភីអិលស៊ី
- ២០. ដៃគូ ហ្វាយនែន ភីអិលស៊ី
- ២១. មូលនិធិអភិវឌ្ឍន៍សហគមន៍
- ២២. ព្រះខ័ន អភិវឌ្ឍន៍ ម.ក
- ២៣. ស៊ី.ស៊ី.ឌី.អេ ហ្វាយនែន ម.ក
- ២៤. ក្រេប៊ូ ហ្វាយនែន ម.ក
- ២៥. វី.គី ជិត ម.ក
- ២៦. សំឡាញ់ ហ្វាយនែន ខាប៊ីថល ម.ក
- ២៧. អភិវឌ្ឍន៍សហគមន៍ព្រះអាទិត្យ
- ២៨. វឌ្ឍនភាព ហិរញ្ញវត្ថុ (កម្ពុជា) អ៊ិនស្ត្រូចូសិន ម.ក
- ២៩. អណ្តែត ហ្វាយនែន ម.ក
- ៣០. មង្គលភ្នំពេញ ហ្វាយនែន ភីអិលស៊ី
- ៣១. សិរីស្សស្តី ពាណិជ្ជ ភីអិលស៊ី
- ៣២. អូស៊ីដាហ្វ ហ្វាយនែន ម.ក
- ៣៣. គ្រួសាររុងរឿង ហ្វាយនែន ម.ក
- ៣៤. ម៉ូ ជីង ហ្វាយនែន ភីអិលស៊ី
- ៣៥. ភីស៊ីអូ ហ្វាយនែន ម.ក
- ៣៦. បាសាក់ ហ្វាយនែន ម.ក
- ៣៧. ហ៊ុកាន ហ្វាយនែន ម.ក
- ៣៨. កូនខ្មែរ មង្គលហិរញ្ញវត្ថុ ម.ក
- ៣៩. មានជ័យ ក្រេឌីត ម.ក
- ៤០. អភិវឌ្ឍន៍សហគមន៍អានពិសិទ្ធ

- ៤១. ប្រសើរ ហ្វាយនែន ម.ក
- ៤២. ភីស៊ីអិល ហ្វាយនែន ភីអិលស៊ី
- ៤៣. មាតា ហ្វាយនែន ម.ក
- ៤៤. ខេភីស៊ីអេ ហ្វាយនែន ម.ក
- ៤៥. ដាកូ ហ្វាយនែន ភីអិលស៊ី
- ៤៦. ហ្វាលី ហ្វាយនែន ម.ក
- ៤៧. សំណាង ប្រតិបត្តិការ ម.ក
- ៤៨. នីកា ហ្វាយនែន ម.ក
- ៤៩. លើកកំពស់ជីវភាពសង្គម
- ៥០. ពេជ្រ វឌ្ឍន៍ ហ្វាយនែន ម.ក
- ៥១. គុណភាព ហ្វាយនែន ម.ក
- ៥២. សម្បត្តិសិរីទ្វ
- ៥៣. សំរិទ្ធ ពេជ្រ ហ្វាយនែន ម.ក
- ៥៤. សមធម៌អភិវឌ្ឍន៍សេដ្ឋកិច្ច
- ៥៥. សារីណា ក្រេឌីត ម.ក
- ៥៦. លើកកំពស់ជីវភាពកសិករ
- ៥៧. អភិវឌ្ឍន៍កម្ពុជា
- ៥៨. ប៊ី.វ៉ាយ.ជី ហ្វាយនែន ម.ក
- ៥៩. សុខៈប្រជា ហ្វាយនែន ម.ក
- ៦០. ប្លឺក អមតៈ ម.ក
- ៦១. អិលអេច ហ្វាយនែន ម.ក
- ៦២. សុខសាន្ត ហ្វាយនែន ម.ក
- ៦៣. បៃតង ហ្វាយនែន ម.ក
- ៦៤. ខេ.ឌី.អូ ហ្វាយនែន ភីអិលស៊ី
- ៦៥. ចីរភាព ហ្វាយនែន ម.ក
- ៦៦. វិទ្យុសុខា ហ្វាយនែន ម.ក
- ៦៧. ជុំ សំណាង ហ្វាយនែន ម.ក
- ៦៨. ខេម ហ្វាយនែន ម.ក
- ៦៩. សេដ្ឋកិច្ចគ្រួសារកម្ពុជា
- ៧០. ក្រុមហ៊ុនឥណទានអ៊ីប៊ូ ហ្វាយនែនភីអិលស៊ី
- ៧១. ក្រុងខ្មែរ ហ្វាយនែន ម.ក
- ៧២. សំណាង ហ្វាយនែន ម.ក
- ៧៣. ស្លឹកមាសខ្មែរ ហ្វាយនែន ម.ក
- ៧៤. អេឌីអេដ ហ្វាយនែន ម.ក
- ៧៥. មរតក អភិវឌ្ឍន៍ ភីអិលស៊ី
- ៧៦. ម៉ារីកា អមតៈ ហ្វាយនែន ភីអិលស៊ី
- ៧៧. កល្យាណ អភិវឌ្ឍន៍ ភីអិលស៊ី
- ៧៨. វិវឌ្ឍន៍ ហ្គោលឌិន ហ្វាយនែន ភីអិលស៊ី
- ៧៩. ភូមិន្ទ ក្រេឌីត ភីអិលស៊ី
- ៨០. អនាគត ហិរញ្ញវត្ថុ ម.ក

- ៨១. ឥណទាន វៃឆ្លាត ភីអិលស៊ី
- ៨២. វីរៈបុត្រ ហ្វាយនែន ភីអិលស៊ី
- ៨៣. សុវណ្ណភូមិ ហ្វាយនែន ភីអិលស៊ី
- ៨៤. ពន្លឺកសិករខ្មែរ ភីអិលស៊ី
- ៨៥. ឥណទាន ជនបទខ្មែរ (អ៊ីស៊ីខេ) ភីអិលស៊ី
- ៨៦. ចរិកា ហ្វាយនែន ភីអិលស៊ី
- ៨៧. អភិវឌ្ឍន៍អរុណរះ ហ្វាយនែន ភីអិលស៊ី
- ៨៨. អេស អេច ជី ហ្វាយនែន ភីអិលស៊ី
- ៨៩. អរ អេន ឌី ប៊ី ហ្វាយនែន ភីអិលស៊ី
- ៩០. កសិករ មានមាន ភីអិលស៊ី
- ៩១. ផ្កាយក្រ ហ្វាយនែន ភីអិលស៊ី
- ៩២. សុខសាន្តនិធិ ហ្វាយនែន ភីអិលស៊ី
- ៩៣. សុខសប្បាយ ហិរញ្ញវត្ថុ ម.ក
- ៩៤. ខេ.ខេ.ស៊ី.អិម ហ្វាយនែន ម.ក
- ៩៥. វ៉ាដូដីកូ ហ្វាយនែន ភីអិលស៊ី
- ៩៦. អេ ស៊ី ហ្វាយនែន ភីអិលស៊ី
- ៩៧. ប្រសិទ្ធភាព ក្រេឌីត ភីអិលស៊ី
- ៩៨. ហ្វូល ឡែនឌីង ហ្វាយនែន ភីអិលស៊ី
- ៩៩. អិល ឌី អេ ហ្វាយនែន ភីអិលស៊ី
- ១០០. ឥណទាននារី ហ្វាយនែន ភីអិលស៊ី
- ១០១. ពិដោរ ហ្វាន ភីអិលស៊ី
- ១០២. ស្នាយ ឡាយ ហ្វាយនែន ម.ក
- ១០៣. ភាព ហ្វាយនែន ភីអិលស៊ី
- ១០៤. អ៊ីកហ្វូ ហ្វាយនែន ភីអិលស៊ី
- ១០៥. កូនកសិករ ហ្វាយនែន ភីអិលស៊ី
- ១០៦. ឥណទាន កុលបុត្រខ្មែរ ភីអិលស៊ី
- ១០៧. ណារ៉ាលីកា ហ្វាយនែន ភីអិលស៊ី
- ១០៨. សហគមន៍ ហ្វាយនែន ភីអិលស៊ី
- ១០៩. ឃីហ្វា ភីអិលស៊ី
- ១១០. រៀល ហ្វាយនែន ភីអិលស៊ី
- ១១១. ស៊ីអេហ្វាយអេ ភីអិលស៊ី
- ១១២. អេហ្វូ ស៊ី អូ ហ្វាយនែន ភីអិលស៊ី
- ១១៣. វី សិរីស ហ្វាយនែន ម.ក
- ១១៤. ស៊ី. អ៊ី. អេ ហ្វាយនែន ភីអិលស៊ី
- ១១៥. គ្រួសារឥណទាន ភីអិលស៊ី
- ១១៦. អមតៈរុងរឿង ភីអិលស៊ី
- ១១៧. ខ្មែរអង្គរ ហ្វាយនែន ភីអិលស៊ី
- ១១៨. វឌ្ឍន៍ អភិវឌ្ឍន៍ ក្រេឌីត ភីអិលស៊ី
- ១១៩. គន្ធាម ហ្វាយនែន ភីអិលស៊ី
- ១២០. ជួប អភិវឌ្ឍន៍ ភីអិលស៊ី

- ១២១. សំបូរណ៍ ព្រុយ ហ្វាយនែន ភីអិលស៊ី
- ១២២. ប៊ិក អេស៊ី ហ្វាយនែន ភីអិលស៊ី
- ១២៣. លី ហោងអ៊ីង ហ្វាយនែន ម.ក
- ១២៤. ទីបុត្តា ហ្វាយនែន ភីអិលស៊ី
- ១២៥. ស៊ី ខេ ហ្វាយនែន ម.ក
- ១២៦. វ៉ាយស្មាត ហ្វាយនែន ម.ក
- ១២៧. សម្រិត ក្រេឌីត ភីអិលស៊ី
- ១២៨. អ អិន ខេ ឌី អេស ហ្វាយនែន ភីអិលស៊ី
- ១២៩. វិននើរ រុងរឿង ហ្វាយនែន ម.ក
- ១៣០. ប្រ្រោ ខេ អេច ហ្វាយនែន ម.ក
- ១៣១. មីវ៉ៃ ក្រេឌីត ម.ក
- ១៣២. អង្គរ ឆព្វណ្ណ ហ្វាយនែន ម.ក
- ១៣៣. វី-ជីស៊ី ក្រេឌីត ម.ក
- ១៣៤. កាក់កប ហ្វាយនែន ម.ក
- ១៣៥. ស្នាយ ហ្វាយនែន ម.ក
- ១៣៦. សកល ហ្វាយនែន ម.ក
- ១៣៧. អេអ៊ីឌី អង្គរ ក្រេឌីត ម.ក
- ១៣៨. ឥណទាន លើកស្ទួយ សមត្ថភាព គ្រួសារ ម.ក
- ១៣៩. អេ គ្រួសារ ហ្វាយនែន ម.ក
- ១៤០. អង្គរសិរីទ្វ ម.ក
- ១៤១. ព្រះច័ន្ទ ហ្វាយនែន ម.ក
- ១៤២. អូណូ ហ្វាយនែន ម.ក
- ១៤៣. យុនីដា ហ្វាយនែន ម.ក
- ១៤៤. សេន ហ្វាយនែន ម.ក
- ១៤៥. ក្រេដ ហ្វាយនែន ម.ក
- ១៤៦. ធ្វើដំ ហ្វាយនែន ម.ក
- ១៤៧. ប្លូ ហ្វាយនែន ម.ក
- ១៤៨. អេស អេច ហ្វាយនែន ម.ក
- ១៤៩. ខេមកា ហ្វាយនែន ម.ក
- ១៥០. ខេអេស-ស៊ីភីស៊ី ហ្វាយនែន ម.ក
- ១៥១. វ៉ាន់ហោង ហ្វាយនែន ម.ក
- ១៥២. ខេមហ្វាន ប្រាថ្នា ម.ក
- ១៥៣. អេហ្វូជី ហ្វាយនែន ម.ក
- ១៥៤. រំចង់ អបកើសេន ហ្វាយនែន ម.ក
- ១៥៥. កសិករកូនខ្មែរ ហ្វាយនែន ម.ក
- ១៥៦. ម៉ាមេឌី ហ្វាយនែន ម.ក
- ១៥៧. វិន្ទុបញ្ជារតនៈ ហ្វាយនែន ម.ក
- ១៥៨. ម៉ារីកូ ម.ក
- ១៥៩. ខ្មែររុងរឿង ហ្វាយនែន ម.ក
- ១៦០. បារីទ្វី ហ្វាយនែន ម.ក

- ១៦១. វីរៈស័ក ហ្វាយនែន ម.ក
- ១៦២. ខ្មែរ ឃែកថល ហ្វាយនែន ម.ក
- ១៦៣. អ៊ីម អាយ អូ ក្រេឌីត ម.ក
- ១៦៤. រីកាយ ហ្វាយនែន ម.ក
- ១៦៥. ភីអេហ្វឌី ហ្វាយនែន ម.ក
- ១៦៦. វ៉ាតា ម.ក
- ១៦៧. ឥណទាន សម្បត្តិយើង ម.ក
- ១៦៨. ខេម វិវឌ្ឍន៍ ហ្វាយនែន ម.ក
- ១៦៩. ស៊ី អ៊ី អូ ហ្វាយនែន ម.ក
- ១៧០. ថៃឡែនស៍ អេស៊ី ហ្វាយនែន ម.ក
- ១៧១. កាហ្វីនកូ ហ្វាយនែន ម.ក
- ១៧២. ចេនឡា ហ្វាយនែន ម.ក
- ១៧៣. ផាតនីរ ហ្វូ ប្រ្រោ ហ្វាយនែន ម.ក
- ១៧៤. ឥណទាន ផ្កាយក្រខ្មែរ ម.ក
- ១៧៥. ឥណទានមូលដ្ឋាន ម.ក
- ១៧៦. សុវណ្ណ ដាក់ ហ្វាយនែន ម.ក
- ១៧៧. សម្របសម្រួល ហ្វាយនែន ម.ក
- ១៧៨. ស្តារហ្វាន ម.ក
- ១៧៩. អភិវឌ្ឍន៍អាស៊ី ម.ក
- ១៨០. ប្រាថ្នា ក្រេឌីត ម.ក
- ១៨១. អេហ្វូ អេហ្វូ ឌី ហ្វាយនែន ម.ក
- ១៨២. ទំនុកចិត្ត ភីដេល ហ្វាយនែន ម.ក
- ១៨៣. អិល អេ ឌី អេស ហ្វាយនែន ម.ក
- ១៨៤. ស៊ីស៊ីឌី ម.ក
- ១៨៥. ប៊ិន ហ្វូ ហ្វាយនែន ម.ក
- ១៨៦. ពិស្តុកា ហ្វាយនែន ម.ក
- ១៨៧. ធនធាន សិរីទ្វី ហ្វាយនែន ម.ក
- ១៨៨. ប្រាក ហ្វាយនែន ម.ក
- ១៨៩. លីដូ ឃែកថល ម.ក
- ១៩០. ស៊ីដ ខូមកើសេន ម.ក
- ១៩១. អេ.ស៊ី.អិល.ភី.អិល ភីអិលស៊ី
- ១៩២. ហ្វីកា ហ្វាយនែន ម.ក
- ១៩៣. អេហ្វូ អ ឌី ហ្វាយនែន ម.ក
- ១៩៤. ពន្លឺពណ៌ ហ្វាយនែន ម.ក
- ១៩៥. ខេ អ៊ី ភី ហ្វាយនែន ម.ក
- ១៩៦. ពន្លឺស្នាមញញឹម ហ្វាយនែន ម.ក
- ១៩៧. មរតក គ្រួសារ ម.ក
- ១៩៨. វ៉ាន់ឌី ហ្វាយនែន ម.ក
- ១៩៩. អ ឌី អូ ហ្វាយនែន ម.ក
- ២០០. ស្នើសិរីមង្គល ហ្វាយនែន ម.ក

- ២០១. មេត្តា ហ្វាយនែន ម.ក
- ២០២. ឥណទានកសិករីកចំរើន ម.ក
- ២០៣. រស្មីជ័យជំនះ ម.ក
- ២០៤. រីករាយ ហ្វាយនែន ម.ក
- ២០៥. ស៊ី.ខេ.អិល.អេស ហ្វាយនែន ម.ក
- ២០៦. ស្មាត ហ្វាយនែនសល បេស ម.ក
- ២០៧. យុនីត្រាស់ ហ្វាយនែន ម.ក
- ២០៨. វ៉េដា យូញៀន ម.ក
- ២០៩. ឥណទាន អភិវឌ្ឍន៍ អាជីវកម្ម ម.ក
- ២១០. ត្រីស្ពាល់ ហ្វាយនែន ម.ក
- ២១១. រតនៈកសិករ ម.ក
- ២១២. ដើមមាន ហ្វាយនែន ម.ក
- ២១៣. ស៊ី.វី.អេ ហ្វាយនែន ម.ក
- ២១៤. អាខាបារ ម.ក
- ២១៥. រក្សី ហ្វាយនែន ម.ក
- ២១៦. វិថី ហ្វាយនែន ម.ក
- ២១៧. ធនលាភ ហ្វាយនែន ម.ក
- ២១៨. សមធម៌ ហ្វាយនែន ម.ក
- ២១៩. ស៊ីដា ហ្វាយនែន ម.ក
- ២២០. មូលដ្ឋានជនបទ ម.ក
- ២២១. អិល អេ ហ្វាយនែន ម.ក
- ២២២. ផាតនើរ អ៊ិន ខមកែសសិន ហ្វាន់ ម.ក
- ២២៣. ហាក់សាន្ត ហ្វាយនែន ម.ក
- ២២៤. សុវណ្ណភូមិ សូសល ឌីវឡុបម៉ិន ម.ក
- ២២៥. ធីតិមា ហ្វាយនែន ម.ក
- ២២៦. ហេបកី ហ្វាយនែន ម.ក
- ២២៧. ខេ អ៊ី ឌី ហ្វាយនែន ម.ក
- ២២៨. ហ្គ្រីន អ៊ីលើណមី ហ្វាយនែន ម.ក
- ២២៩. មនោ ហ្វាយនែន ម.ក
- ២៣០. អេស.អិម.អ៊ី.អេស អេកូ ហ្វាយនែន ម.ក
- ២៣១. អិមអេហ្វ មីសិន ម.ក
- ២៣២. ខេកីអេសឌី ហ្វាយនែន ម.ក
- ២៣៣. អូខិនជិន មេត្រី ឥណទាន ម.ក
- ២៣៤. សម្ពុស្ស ហ្វាយនែន ម.ក
- ២៣៥. អស៊ីកី ហ្វាយនែន ម.ក
- ២៣៦. មិត្តខ្មែរអភិវឌ្ឍន៍អមតៈ ម.ក
- ២៣៧. ស៊ី អេហ្វ អេ កី ហ្វានដេសិន ម.ក
- ២៣៨. អេស៊ីឌីស៊ី ហ្វាយនែន ម.ក
- ២៣៩. ហ័ប ហ្វាន់ ម.ក
- ២៤០. មរតកយើង ហ្វាយនែន ម.ក

- ២៤១. មរតក ហ្វាយនែនសល ម.ក
- ២៤២. កសិករីករាយរុងរឿង ម.ក
- ២៤៣. កសិកម្មរីករាយ ម.ក
- ២៤៤. កំពង់ចាមអភិវឌ្ឍ ម.ក
- ២៤៥. អភិវឌ្ឍន៍វិភាពជនបទ ម.ក

កំណត់សម្គាល់៖

- គ្រឹះស្ថានឥណទានជនបទ អង្គការដៃគូហិរញ្ញវត្ថុ ប្តូរឈ្មោះទៅជា ហ៊ីតាន ហ្វាយនែន ម.ក (ទី៣៧)
- គ្រឹះស្ថានឥណទានជនបទ អង្គការខ្មែរមូលធន ប្តូរឈ្មោះទៅជា អិលអេច ហ្វាយនែន ម.ក (ទី៦១)
- គ្រឹះស្ថានឥណទានជនបទ ស្វលីដ ហ្វាយនែន ម.ក បញ្ឈប់ប្រតិបត្តិការ (លេខ១១៣ចាស់)

៤៥	ធនាគារ អេស ប៊ី អាយ លី ហ្ស ម.ក	អគារលេខ២១៩ ផ្លូវ១២៤កែងផ្លូវ១៦៩ សង្កាត់ចិត្តភាព ខណ្ឌដូនពេញ	០២៣ ៩៨០ ៨៨៨ / ០២៣ ៩៩៩ ៣៦៨
៤៦	ធនាគារ ស៊ិនហាន (ខេមបូឌា) ម.ក	វាំងដាថាដី លេខ ៧៩ មហាវិថីកម្ពុជាក្រោម សង្កាត់មនោរម្យ ខណ្ឌដូនពេញ	០២៣ ៧២៧ ៣៨០
៤៧	ធនាគារសហគ្រាសធុនតូច និងមធ្យម កម្ពុជា ម.ក "ធី.ស.ក"	អគារលេខ៣០ ផ្លូវវិហារ្យ កែងផ្លូវព្រះនរោត្តម សង្កាត់ផ្សារថ្មីទី១ ខណ្ឌដូនពេញ	០១២ ៤៧៨ ៨៨៧ / ០១៥ ៦០០ ៦៩៩
៤៨	ធនាគារ តែវ៉ាន់ ខូអេបកើអេស ភីអិលស៊ី	#១៧១ មហាវិថីព្រះនរោត្តម កែងផ្លូវលេខ៣២២ សង្កាត់បឹងកេងកងទី១ ខណ្ឌចំការមន រាជធានីភ្នំពេញ	០២៣ ៤៣០ ៨០០
៤៩	ធនាគារ សហពាណិជ្ជ ក.អ	អគារលេខ៤៤១ មហាវិថីព្រះមុនីវង្ស សង្កាត់បឹងព្រលិត ខណ្ឌដូនពេញ	០២៣ ២១២ ៣៩៧-៤២៧ ៩៩៩
៥០	ធនាគារ វឌ្ឍនៈ	#៦៦ មហាវិថីព្រះមុនីវង្ស សង្កាត់វត្តភ្នំ ខណ្ឌដូនពេញ	០២៣ ៩៦៣ ៩៩៩
៥១	ធនាគារ កសិកម្មនិងអភិវឌ្ឍន៍ធនធាន វៀតណាម (កាប្រូប៊ីប៊ី) ភាសាកម្ពុជា	#៣៦៤ មហាវិថីព្រះមុនីវង្ស សង្កាត់បឹងកេងកង១ ខណ្ឌចំការមន រាជធានីភ្នំពេញ	០២៣ ២២៣ ៧៩០

២. ធនាគារឯកទេស

១	ធនាគារឯកទេស គីអិលស៊ី (ខេមបូឌា) ភីអិលស៊ី	ជាន់ទី៦ (អេស៦០៣) អគារ Diamond Twin Tower ផ្លូវស្រុកមង្គល កែងផ្លូវព្រះពេជ្រ សង្កាត់ទន្លេបាសាក់ ខណ្ឌចំការមន រាជធានីភ្នំពេញ	០២៣ ៩៨៨ ៥៥៥
២	ធនាគារឯកទេស អាណា	#២០ ផ្លូវលេខ ២១៧ សង្កាត់វាលវែង ខណ្ឌដូនពេញ	០២៣ ៩៩៣ ១៣៣
៣	ធនាគារឯកទេស អង្គរ កាណាឈ	អគារលេខ ២០២ មហាវិថីព្រះនរោត្តម សង្កាត់ទន្លេបាសាក់ ខណ្ឌចំការមន រាជធានីភ្នំពេញ	០២៣ ៩៩៣ ១៦៨
៤	ធនាគារឯកទេស ព្រីន ម.ក	#៤៦អី០ ផ្លូវលេខ ៤១ សង្កាត់ជ័យជំនះ ខណ្ឌដូនពេញ	០២៣ ២១៣ ១១១
៥	ធនាគារឯកទេស ដូនពេញ ម.ក	ផ្ទះលេខ អេស២-២១ និងអេស២-២២ ភូមិភូមិ៧ មហាវិថីហ្សាណីហ្គាល កែងផ្លូវលេខ៣២២ សង្កាត់វាលវែង ខណ្ឌដូនពេញ	០២៣ ៩០១ ២២០
៦	ធនាគារឯកទេស អេស៊ីប្រូស៍ (ខេមបូឌា) ម.ក	ទួលព្រៃលេខ២៥៩៦ ស្ថានស៊ីមី អគារបេ មហាវិថីសហព័ន្ធស៊ី សង្កាត់ទឹកថ្លា ខណ្ឌសែនសុខ រាជធានីភ្នំពេញ	០២៣ ២៣៨ ៨៨៩
៧	ធនាគារឯកទេស វិនិយោគមិធី	#៧២ មហាវិថីព្រះសីហនុ សង្កាត់ទន្លេបាសាក់ ខណ្ឌចំការមន រាជធានីភ្នំពេញ	០២៣ ២២២ ២៨១-២២២ ២៨២- ២២២ ២៨៣
៨	ធនាគារឯកទេស ខេប៊ី ដេហាន ម.ក	អគារលេខ១ ជាន់ទី៧ ទី២១ និងទី២២ ផ្លូវលេខ៣៦០ ភូមិភូមិ៨ សង្កាត់បឹងកេងកងទី១ ខណ្ឌបឹងកេងកង រាជធានីភ្នំពេញ	០២៣ ៩៩១ ៥៥៥
៩	ធនាគារឯកទេស ថាវីថាម ម.ក	ផ្ទះលេខ២៣៧E, មហាវិថីម៉ៅសេឡុង សង្កាត់ទួលស្វាយព្រៃទី១ ខណ្ឌចំការមន រាជធានីភ្នំពេញ	០៩៩ ៦៦៦ ០២៨ / ០៨១ ៦៦៦ ២៨០ / ០២៣ ២២២ ១៦៩
១០	ធនាគារឯកទេស ភី អេច អែស អ៊ីម អ៊ី ចំកាត់	#៧២ មហាវិថីព្រះនរោត្តម សង្កាត់ជ័យជំនះ ខណ្ឌដូនពេញ	០២៣ ២១៩ ២៨៣- ២១៩ ២៨៤- ២១៩ ២៨៦ / ០៦៩ ៩០១ ២២០
១១	ធនាគារឯកទេស សារីធីន ឃៃភីថល ភីអិលស៊ី	អគារលេខ ២៩៤ យូឌីត ប៊ី ៥-៦ មហាវិថីម៉ៅសេឡុង សង្កាត់ទំនប់ទឹក ខណ្ឌចំការមន រាជធានីភ្នំពេញ	០២៣ ២២៦ ៨៦៨ / ០១២ ៨៨៨ ១១៣
១២	ធនាគារឯកទេស វីង (ខេមបូឌា) លីមីតធីត	ផ្ទះលេខ៧២១ មហាវិថីព្រះមុនីវង្ស សង្កាត់បឹងកេងកង៣ ខណ្ឌចំការមន រាជធានីភ្នំពេញ	០២៣ ៩៩៩ ៩៨៩

៣. ការិយាល័យតំណាង

១	ធនាគារ អិចធីត-អ៊ីមធីត ប៊ែង អេហ្វ ថែវលែន	អគារលេខ៣០ បន្ទប់លេខ២០ ជាន់ទី២ មហាវិថីព្រះនរោត្តម សង្កាត់ផ្សារថ្មីទី៣ ខណ្ឌដូនពេញ	០២៣ ៩៩៩ ២២៤ / ០៧៧ ៤៧៣ ០២៦
២	ធនាគារពាណិជ្ជ វិនិយោគ និងអភិវឌ្ឍន៍ វិនិយោគ ខេត្តកម្ពុជា	ផ្ទះលេខ៣១៤ ផ្លូវជាតិលេខ១ ភូមិស្វាយតាអុក សង្កាត់វាលស្រូវ ខណ្ឌច្បារអំពៅ រាជធានីភ្នំពេញ	០៩៧ ៧១៧ ៨៤២៨
៣	អ៊ីមយូអេហ្វធី ប៊ែង អិលធីឌី	ទីស្នាក់ការលេខ១៤០៤ ជាន់ទី១៥ អគារផ្លូវពេញ Exchange Square លេខ ១៩ និង ២០ ផ្លូវលេខ១០៦ ភូមិ២ សង្កាត់វត្តភ្នំ ខណ្ឌដូនពេញ	០២៣ ៩៦៦ ៣២១
៤	ធនាគារ ស្ថាន់ដាតាមីន ភ្នំពេញ	អគារ G ០២ សណ្ឋាគារអ៊ីម៉ាវី លេខ ៣១៣ វិថីព្រះស៊ីសុវត្ថិ រាជធានីភ្នំពេញ	០២៣ ២១២ ៧២៩
៥	ធនាគារស៊ីមីកម្ពុជា មីកស៊ីយ ប៊ែងយីង ខេបកើអេស	អគារ Exchange Square (ជាន់ទី៧) លេខ១៩ និង២០ ផ្លូវលេខ១០៦ សង្កាត់វត្តភ្នំ ខណ្ឌដូនពេញ	០២៣ ៩៦៩ ០៨០
៦	ធនាគារសៀងហៃ ខេមបូឌា & សេរីង អិលធីឌី	ជាន់ទី១៣ អគារភ្នំពេញថាវី លេខ៤៤៥ មហាវិថីព្រះមុនីវង្ស សង្កាត់បឹងព្រលិត ខណ្ឌដូនពេញ	០២៣ ៩៦៨ ៨១១

ល.រ	ឈ្មោះគ្រឹះស្ថាន/ក្រុមហ៊ុន	អាសយដ្ឋាន	ទូរស័ព្ទទំនាក់ទំនង
-----	---------------------------	-----------	--------------------

៤. គ្រឹះស្ថានមីក្រូហិរញ្ញវត្ថុទទួលបានប្រាក់បញ្ញើ

១	អេ អិម ខេ ភីអិលស៊ី	អាគារលេខ២៨៥ ផ្លូវលេខ២៧១ សង្កាត់ទំនប់ទឹក ខណ្ឌបឹងកេងកង រាជធានីភ្នំពេញ	០២៣ ៩៩៣ ០៦២
២	អម្រឹត ម.ក	អាគារលេខ៨០ ផ្លូវ៣១៥ ភូមិ៧ សង្កាត់បឹងកក់ទី ២ ខណ្ឌទួលគោក រាជធានីភ្នំពេញ	០២៣ ៨៨០ ៩៤២
៣	អិលអូអិលស៊ី (ខេមបូឌា) ភីអិលស៊ី	#៦៦៦បេ ផ្លូវ២៧១ ភូមិក្បាលទំនប់១ សង្កាត់បឹងទំពុនទី២ ខណ្ឌមានជ័យ រាជធានីភ្នំពេញ	០២៣ ៩៩១ ៩៩១
៤	មហានគរ ម.ក	អាគារលេខ២៤ មហាវិថីយុទ្ធសាស្ត្រលេខ១២១ (ផ្លូវ២៧១) សង្កាត់ទឹកថ្លា ខណ្ឌសែនសុខ រាជធានីភ្នំពេញ	០២៣ ៨៨៨ ៨៧៩
៥	ប្រាសាក់ ម.ក	អាគារលេខ២១២ ផ្លូវ២៧១ សង្កាត់ទួលទំពុន២ ខណ្ឌចំការមន រាជធានីភ្នំពេញ	០២៣ ៩៩៩ ៩១១ / ០៨៦ ៩៩៩ ១១
៦	ដាប់ប៊ែលយូប៊ី ហ្វាយនែន ឯ.ក	អាគារលេខ៣៩៨ មហាវិថីព្រះមុនីវង្ស ភូមិ១ សង្កាត់បឹងកេងកងទី១ ខណ្ឌបឹងកេងកង រាជធានីភ្នំពេញ	០២៣ ៩៦៩ ២៦៩

៥. គ្រឹះស្ថានមីក្រូហិរញ្ញវត្ថុមិនទទួលបានប្រាក់បញ្ញើ

១	អាក់ទីវីភីកល ភីអិលស៊ី	អាគារលេខ៨៨ ផ្លូវលេខ ២១៤ កែងផ្លូវលេខ ១១៣ សង្កាត់បឹងព្រលិត ខណ្ឌជម្រក រាជធានីភ្នំពេញ	០២៣ ២១៤ ២៥៥ / ០៩៥ ៦០០ ៦០៦
២	អនាគត ភីអិលស៊ី	ផ្ទះលេខ ២៤៥ មហាវិថីព្រះមុនីវង្ស សង្កាត់អូរឫស្សី៤ ខណ្ឌជម្រក រាជធានីភ្នំពេញ	០៨៩ ៦៦៦ ៨៣១ / ០២៣ ២២៣ ១៣៩
៣	អេស៊ា ធីស៊ីហ្វិក ហ្វាយនែន ភីអិលស៊ី	ផ្ទះលេខ ២៦៣ ផ្លូវលេខ ១១៣ ភូមិភូមិ៨ សង្កាត់បឹងកេងកងទី២ ខណ្ឌបឹងកេងកង រាជធានីភ្នំពេញ	០២៣ ៩០០ ៧៩៩ / ០២៣ ៩០០ ៨៩៩
៤	អាតូម ខែភីថល ម.ក	ផ្ទះលេខ អេស០២ ជាន់ទី៨ វិថីសុភមង្គល កាត់ច្រុងវិថីកោះពេជ្រ សង្កាត់ទន្លេបាសាក់ ខណ្ឌចំការមន រាជធានីភ្នំពេញ	០២៣ ៩៩៩ ៣៤៥
៥	បៃតង មីក្រូហិរញ្ញវត្ថុ ភីអិលស៊ី	ផ្លូវជាតិលេខ ៥ ភូមិព្រៃកូនសេក សង្កាត់អូរដា ក្រុងបាត់ដំបង ខេត្តបាត់ដំបង	០៩៦ ៥៨៨ ៥៦៨៩
៦	ប៊ែមប៊ូ ហ្វាយនែន ភីអិលស៊ី	ផ្ទះលេខ៣៤ ផ្លូវវែងស្រែង (ប្លុក-អេហ្វ) សួនឧស្សាហកម្មវឌ្ឍនៈ ១ ភូមិត្រពាំងថ្លឹង ១ សង្កាត់ចោមចៅទី ១ ខណ្ឌពោធិ៍សែនជ័យ រាជធានីភ្នំពេញ	០១១ ៧៧៧ ១៧៣
៧	ប៊ីអេអិមស៊ី ហ្វាយនែន ម.ក	ផ្ទះលេខ ៣១៥អា ផ្លូវលេខ ២១៧ ភូមិសំបូរ សង្កាត់ជំរោង ខណ្ឌជំរោង រាជធានីភ្នំពេញ	០២៣ ៩១១ ០០០
៨	បាយ៉ន ក្រេឌីត ម.ក	អាគារជាន់ទី១-ទី៦ ជីឡូភីលេខ៣៤២ មហាវិថីព្រះមុនីវង្ស កែងនឹងផ្លូវលេខ២៨៨ ភូមិភូមិ៣ សង្កាត់បឹងកេងកងទី១ ខណ្ឌបឹងកេងកង រាជធានីភ្នំពេញ	០២៣ ៦៦៦៦ ៣១៦
៩	ប៊ីអេនខេស៊ី (ខេមបូឌា) ភីអិលស៊ី	ជាន់ផ្ទាល់ដី និងជាន់ទី១ នៃអាគារ ប៊ី-អេ មហាវិថីព្រះនរោត្តម សង្កាត់ទន្លេបាសាក់ ខណ្ឌចំការមន រាជធានីភ្នំពេញ	០២៣ ២១៣ ៩០០
១០	បរិបូណ៌ ភីអិលស៊ី	#១៩ ផ្លូវ ៣៧១ ភូមិក្រោកជ្រំ សង្កាត់បឹងទំពុន ខណ្ឌមានជ័យ	០២៣ ២២២ ១១៩
១១	ខេម ខាប់ភីថល ម.ក	ផ្ទះលេខ៣១៨ ផ្លូវលេខ២៧១ ភូមិ៥ សង្កាត់ស្ទឹងមានជ័យទី២ ខណ្ឌមានជ័យ រាជធានីភ្នំពេញ	០២៣ ៩៩១ ៩៩៩
១២	ខេមបូឌាន ឡេប៊ី ឃែវ ភីអិលស៊ី	អាគារលេខ១៣ ផ្លូវ២១ ភូមិកំពង់ត្រើង ឃុំសិគ្ស ស្រុកស្នួល ខេត្តកណ្តាល	០១៦ ៧៨៩ ៧៦៩
១៣	ខេម មីក្រូហិរញ្ញវត្ថុ លីមីតធីត	#១០១អា ផ្លូវ២៨៩ សង្កាត់បឹងកក់១ ខណ្ឌទួលគោក រាជធានីភ្នំពេញ	០២៣ ៥៣៣ ៩៩៩៩
១៤	សេនដូរី ខេមបូ ឌីអេឡុបមេន ភីអិលស៊ី	#៧៤ មហាវិថីសហព័ន្ធរុស្ស៊ី សង្កាត់ទឹកថ្លា ខណ្ឌសែនសុខ រាជធានីភ្នំពេញ	០៧៧ ៦៨៦ ៩៨៨
១៥	ឆាយលីស វ៉ែយ៉ាល់ ហ្វាយនែន ម.ក	អាគារ Keystone លេខ ១៤៦ (ជាន់ទី១២) មហាវិថីព្រះនរោត្តម (៤១) សង្កាត់ទន្លេបាសាក់ ខណ្ឌចំការមន រាជធានីភ្នំពេញ	០៨៥ ៧៧៧ ៨០៥ / ០៩៣ ៧៨១ ០២៣
១៦	ចម្រើន ម.ក	#៤២៥ ផ្លូវលេខ ២៧១ សង្កាត់ទួលទំពុន២ ខណ្ឌចំការមន រាជធានីភ្នំពេញ	០៧០ ៥៦៦ ៦៦៩
១៧	ជោគជ័យ ហ្វាយនែន ភីអិលស៊ី	ផ្ទះលេខ៩-១១ ផ្លូវវែងស្រែង សង្កាត់ស្ទឹងមានជ័យ ខណ្ឌមានជ័យ រាជធានីភ្នំពេញ	០២៣ ៩២២ ១២៦ / ០១៧ ៨៦៣ ៣២៧
១៨	ស៊ីធី ភីអិលស៊ី	#៤៧០ មហាវិថីព្រះមុនីវង្ស ភូមិ ១២ សង្កាត់ទន្លេបាសាក់ ខណ្ឌចំការមន រាជធានីភ្នំពេញ	០២៣ ២២១ ៤៨៨
១៩	ស៊ីអិមខេ ម.ក	ផ្ទះលេខ១៧១-១៧៣ E0, E1, E2, E3 ផ្លូវលេខ១១០ ភូមិ៣ សង្កាត់វត្តភ្នំ ខណ្ឌដូនពេញ រាជធានីភ្នំពេញ	០៨៥ ៦៦៦ ៧៩៤ / ០២៣ ២២១ ៩៧១
២០	ខែលតា ម៉ាយក្រូហ្វាយនែន ភីអិលស៊ី	#៣៥-៣៧ ផ្លូវលេខ៥៨២ សង្កាត់បឹងកក់២ ខណ្ឌទួលគោក រាជធានីភ្នំពេញ	០៨១ ៧៧៧ ០២៥ / ០៨១ ៧៧៧ ១៥៥
២១	ឥណទានអភិវឌ្ឍន៍ប្រជាជន (អ៊ី.អេ.ភី) ម.ក	#១៨៩-១៩១ ផ្លូវកម្ពុជាក្រោម(១២៨) សង្កាត់ចិត្តភាព ខណ្ឌជម្រក ភ្នំពេញ	០២៣ ៨៨៤ ៣៥៥ / ០៧០ ៩១៣ ៥១៤
២២	អេវីហ្គីន ម៉ាយក្រូហ្វាយនែន ម.ក	ផ្ទះលេខអី១៥ ផ្លូវលេខអែ៣-១ ភូមិភូមិ១ សង្កាត់ស្រះចក ខណ្ឌដូនពេញ រាជធានីភ្នំពេញ	០១២ ៣៣៣ ៣២៧
២៣	ហ្វាមីលី ម.ក	ផ្ទះលេខ KH១-KH២ ផ្លូវ១០៥ ភូមិទួលសំពៅ សង្កាត់ទួលសង្កែទី១ ខណ្ឌឫស្សីកែវ រាជធានីភ្នំពេញ	០៨៦ ៩៩៩ ៦៥៦ / ០៧៦ ៩៩៤ ៥៨៨
២៤	ហ្វាមីលី ហ្វាយនែន អិលធីឌី (អេហ្វ.អេហ្វ)	ផ្ទះលេខ១៤៦៥ ផ្លូវជាតិលេខ២ សង្កាត់ចាក់អង្រែក្រោម ខណ្ឌមានជ័យ ភ្នំពេញ	០២៣ ៦៣៦៣ ១៧២ / ០៨១ ៦៦៨ ៦៦៦
២៥	ហ្វីស ហ្វាយនែន ភីអិលស៊ី	#អា១៥ ផ្លូវ២៧១ សង្កាត់ទំនប់ទឹក ខណ្ឌចំការមន រាជធានីភ្នំពេញ	០២៣ ៩៩៧ ៩៣៧
២៦	ហ្វូណន មីក្រូហិរញ្ញវត្ថុ ភីអិលស៊ី	អាគារលេខ ៩៥ មហាវិថីមុនីវង្ស កែងផ្លូវលេខ ១១៨ សង្កាត់មនោរម្យ ខណ្ឌជម្រក រាជធានីភ្នំពេញ	០៩៣ ៥០៨ ៨៨៨ / ០៦៧ ៦៦៦ ៧៦៨
២៧	ហ្វូណា មីក្រូហិរញ្ញវត្ថុ ភីអិលស៊ី	ផ្ទះលេខ៧៩៥ មហាវិថីព្រះមុនីវង្ស សង្កាត់បឹងត្របែក ខណ្ឌចំការមន រាជធានីភ្នំពេញ	០២៣ ២២៨ ៣៣៣ - ២២៤ ៣៣៣

២៤	ជី ប៊ី ម.ក	ផ្ទះលេខ ចេតា ផ្លូវលំ សង្កាត់ទន្លេបាសាក់ ខណ្ឌចំការមន រាជធានីភ្នំពេញ	០២៣ ៩៧៧ ៧៧៨
២៥	ហ្គោលជិន វ៉ែស ភីអិលស៊ី	ផ្ទះលេខ៦៨៤ ផ្លូវលេខ៣៧ សង្កាត់សាលាកំរើក ក្រុងសៀមរាប ខេត្តសៀមរាប	០៩២ ៧៨៧ ៤៦៤ / ០៨៧ ៧០០ ៥៥៥ / ០៨៧ ៧០០ ៦៦៦
៣០	ហ្គ្រូ ម.ក	ផ្ទះលេខ ២១ ផ្លូវលេខ ១៩៨៦ សង្កាត់ភ្នំពេញថ្មី ខណ្ឌសែនសុខ រាជធានីភ្នំពេញ	០២៣ ២៣១ ៥៦៧
៣១	អ៊ីឌីធីត សេហ្សង ម៉ាយក្រហាយនែន (ខេមបូឌា) ភីអិលស៊ី	ផ្ទះលេខអេស០៤ ផ្លូវជាតិលេខ៥ ភូមិព្រែកមហាទេព សង្កាត់ស្វាយប៉ោ ក្រុងបាត់ដំបង ខេត្តបាត់ដំបង	០៥៣ ៩៥៣ ៥០៣
៣២	គណនានពលរដ្ឋរងរឿង អិលធីឌី	#៧៧៩អា ផ្លូវកម្ពុជាក្រោម សង្កាត់ទឹកល្អក់ទី១ ខណ្ឌទួលគោក រាជធានីភ្នំពេញ	០២៣ ៩៩០ ២៣៧
៣៣	ជេស៊ី ហ្វាយនែន ម.ក	ផ្ទះលេខ១១ ផ្លូវលេខ៣៧៦ អគារសាន់រាយស៍ បន្ទប់១០១ ជាន់ទី១ សង្កាត់បឹងកេងកង៣ ខណ្ឌចំការមន រាជធានីភ្នំពេញ	០១៦ ៩៦៩ ៨៥៦ / ០១២ ៣៩០ ៨២០ / ០២៣ ២១៥ ៥៨១
៣៤	ជេត វ៉ែស បកស៍ ហ្វាយនែន ភីអិលស៊ី	ផ្ទះលេខ១២៤ មហាវិថីសម្តេចសុផារស សង្កាត់ទន្លេបាសាក់ ខណ្ឌចំការមន រាជធានីភ្នំពេញ	០២៣ ៩០០ ៦២៣
៣៥	ខេមរៈ លីមីធីត	អគារលេខ៦៨ ផ្លូវ៥៧ សង្កាត់បឹងកេងកងទី១ ខណ្ឌចំការមន រាជធានីភ្នំពេញ	០២៣ ៩៨៩ ០២៣
៣៦	ខ្មែរ វ៉ែស ភីអិល ម.ក	ផ្ទះលេខ១៥៥ មហាវិថី សហព័ន្ធរុស្ស៊ី សង្កាត់ទឹកល្អក់ទី១ ខណ្ឌទួលគោក រាជធានីភ្នំពេញ	០២៣ ២៣៥ ៥៩៩
៣៧	អិល ប៊ី ភី មីក្រូហិរញ្ញវត្ថុ ភីអិលស៊ី	អគារលេខ D៣ និង E ផ្លូវលេខ ១៦៩ សង្កាត់វាលវែង ខណ្ឌលេមករា រាជធានីភ្នំពេញ	០១២ ៦៨៨ ៤៤៧ / ០២៣ ៨៨ ៤០ ៥០
៣៨	លីដ ភីអិលស៊ី	ផ្ទះលេខ ៣៦-៣៨ បេ ផ្លូវណាតប៊្រិកដី ភូមិទឹកថ្លា សង្កាត់ទឹកថ្លា ខណ្ឌសែនសុខ រាជធានីភ្នំពេញ	០៨១ ៤០០ ៤០១ / ០១៦ ៦០០ ៩៩៨
៣៩	ម៉ាកស៊ីម៉ា ភីអិលស៊ី	ផ្ទះលេខ ២១អា ផ្លូវលេខ ១១១ ភូមិ១ សង្កាត់ផ្សារដើមថ្កូវ ខណ្ឌចំការមន រាជធានីភ្នំពេញ	០២៣ ២១៥ ២៤០
៤០	មីយ៉ា ម.ក	អគារលេខ៩៣ មហាវិថីព្រះនរោត្តម កែងផ្លូវ ២០៨ សង្កាត់បឹងកេងកង ខណ្ឌដូនពេញ រាជធានីភ្នំពេញ	០២៣ ៩៨៩ ២៦២
៤១	អមតៈ ខាប់ភីចល ភីអិលស៊ី	#៤០២សេ-៥០២ មហាវិថីព្រះមុនីវង្ស សង្កាត់ទន្លេបាសាក់ ខណ្ឌចំការមន ភ្នំពេញ	០២៣ ២១៥ ៣៨៨
៤២	សច្ចៈ ម៉ាយក្រហាយនែន ភីអិលស៊ី	ផ្ទះលេខ២៥ ផ្លូវ១០១៥ ភូមិបាយ៉ាប សង្កាត់ភ្នំពេញថ្មី ខណ្ឌសែនសុខ ភ្នំពេញ	០៦១ ២២២ ០៥៦
៤៣	ម៉ារី ហ្វាយនែនសល យេផេន ភីអិលស៊ី	#២៥៤ បន្ទប់លេខ០០៨-០៩ ជាន់ផ្ទាល់ដី មហាវិថីព្រះមុនីវង្ស សង្កាត់បឹងកេងកង ខណ្ឌដូនពេញ រាជធានីភ្នំពេញ	០២៣ ៩៦៧ ៧៥០
៤៤	និរន្តរ ភីអិលស៊ី	អគារលេខ ២១-២៣-២៥ ផ្លូវលេខ ៥៩៨ សង្កាត់ភ្នំពេញថ្មី ខណ្ឌសែនសុខ រាជធានីភ្នំពេញ	០៨៦ ៦៥៥ ៩៩៩
៤៥	ណុងហ៊ីប ហ្វាយនែន (ខេមបូឌា) ម.ក	ផ្ទះលេខ C៥៧-៦១ ផ្លូវឆៀបហ្វូលសេស (Cheerfulness) ទឹកថ្លាផ្លាសាប សង្កាត់ទឹកថ្លា ខណ្ឌសែនសុខ រាជធានីភ្នំពេញ	០២៣ ៩៩៩ ២២៦
៤៦	អ្នក ហ្វាយនែនខេម ភីអិលស៊ី	ផ្ទះលេខ១៤៧ មហាវិថីព្រះមុនីវង្ស សង្កាត់បឹងសាឡាង ខណ្ឌទួលគោក រាជធានីភ្នំពេញ	០២៣ ៩៨៨ ៨៩៨ / ០២៣ ៩៩៥
៤៧	ភីដី ឌីវឌុបធីន ម.ក	ផ្ទះលេខ២០៤០ ផ្លូវលេខ១៧៨ សង្កាត់ផ្សារថ្មីទី៣ ខណ្ឌដូនពេញ រាជធានីភ្នំពេញ	០១៦ ៧៧៩ ២៧៧
៤៨	ពិភពថ្មី មីក្រូហិរញ្ញវត្ថុ ភីអិលស៊ី	#២៨៨ ផ្លូវលេខ១០០៣ សង្កាត់ភ្នំពេញថ្មី ខណ្ឌសែនសុខ រាជធានីភ្នំពេញ	០៧៧ ៩៩៩ ៣៩៣ - ៣១១ ៨៨៨៨ / ០១៥ ៣២២ ៩២២
៤៩	ពន្លឺចក្រមុខ ភីអិលស៊ី	ដីឡូតិ៍លេខ ១១៩ ផ្លូវលេខ៥៥២ ភូមិ១៤ សង្កាត់បឹងកក់ទី២ ខណ្ឌទួលគោក រាជធានីភ្នំពេញ	០៧៨ ៨៣៣ ៣៣៧
៥០	ប្រសិទ្ធភាព ហ្វាយនែន ភីអិលស៊ី	អគារលេខ ១៣២ ផ្លូវ ១៩៣ កែង ៣៨៨ សង្កាត់ទួលស្វាយព្រៃទី១ ខណ្ឌចំការមន រាជធានីភ្នំពេញ	០២៣ ៩៧០ ០០០
៥១	ប្រាយម៍ អិមអេហ្វ អិលធីឌី (ប្រាយម៍ អិមអេហ្វ)	ផ្ទះលេខ៤៩៤សេ ផ្លូវលេខ២៧១ ភូមិសន្សំកុសល៥ សង្កាត់បឹងទំពុនទី១ ខណ្ឌមានជ័យ រាជធានីភ្នំពេញ	០២៣ ៩៩៣ ៩០៩
៥២	ប្រពៃ ម៉ាយក្រហាយនែន ម.ក	ផ្ទះលេខ ៧២ ហ្សេ និង ៧២ ហាស់ មហាវិថីសហព័ន្ធរុស្ស៊ី សង្កាត់កាកាបទី១ ខណ្ឌពោធិ៍សែនជ័យ រាជធានីភ្នំពេញ	០៨១ ៣៣៣ ៨៦៦ / ០៦៩ ២២២ ៩៣៣
៥៣	ឃ្លីន ហ្វាយនែន ម.ក	#៤២ បេ មហាវិថីម៉ៅសេឌុន សង្កាត់បឹងក្របែក ខណ្ឌចំការមន រាជធានីភ្នំពេញ	០២៣ ៩៦៦ ៧៨៩ / ០៨៩ ៨៦៣ ២៨៦
៥៤	វ៉ុល្លា ម.ក	អគារលេខ១២៨ ជេព និងជេ៤ ផ្លូវសុផារស សង្កាត់ទន្លេបាសាក់ ខណ្ឌចំការមន រាជធានីភ្នំពេញ	០១៧ ៥៨៧ ៥៨១
៥៥	វ៉ូយ៉ាល់ ម៉ាយក្រហាយនែន ភីអិលស៊ី	ផ្ទះលេខ ៣១១៤ ២១១៦ និង សេត្រី១១៨ អេផេនធី ភូមិបន្ទាស្លិត សង្កាត់ឃ្មុញ ខណ្ឌសែនសុខ រាជធានីភ្នំពេញ	០១២ ៤៨៥ ៥០០
៥៦	សប្បាយ ក្រេឌីត ខមមើសល ភីអិលស៊ី	ផ្ទះលេខ២២៤ មហាវិថីព្រះនរោត្តម ក្រុម៦៤ សង្កាត់ទន្លេបាសាក់ ខណ្ឌចំការមន រាជធានីភ្នំពេញ	០១២ ៣២២ ៣២២
៥៧	សហការ ភីអិលស៊ី	ផ្ទះលេខ២០៦ E០ E1 ផ្លូវ 155 សង្កាត់ទួលទំពូង ១ ខណ្ឌចំការមន រាជធានីភ្នំពេញ	០២៣ ៩៦ ៧៧ ៧៩
៥៨	សហគ្រិនភាព ម៉ាយក្រហាយនែន ភីអិលស៊ី	ផ្ទះលេខ ៥៨៦ ផ្លូវលេខ ២៧១ ភូមិ៦ សង្កាត់ផ្សារដើមថ្កូវ ខណ្ឌចំការមន រាជធានីភ្នំពេញ	០២៣ ២៣០ ៧៨៩
៥៩	សាមគ្គី ម៉ាយក្រហាយនែន អ៊ិនស៊ីធីស្ទូន ភីអិលស៊ី	#៨៣AEO និង ៨៣BEO ផ្លូវ១៩៨៦ សង្កាត់ភ្នំពេញថ្មី ខណ្ឌសែនសុខ រាជធានីភ្នំពេញ	០២៣ ៦៦៦ ៥៩៥៩
៦០	សម្បត្តិ ហ្វាយនែន ភីអិលស៊ី	#២២៨ ជេអេ ផ្លូវលេខ៥៩៤ ភូមិទួលគោក សង្កាត់ទួលសង្កែ ខណ្ឌប្រសាញ រាជធានីភ្នំពេញ	០២៣ ៩៩៧ ៧២២ / ០១៦ ៦៦៥ ៦៤៧
៦១	សម្ព័ន្ធសមាគម សហគ្រាសធុនតូច និងមធ្យមកម្ពុជា ភីអិលស៊ី	អគារ T១៦៦ មហាវិថីព្រះនរោត្តម សង្កាត់ទន្លេបាសាក់ ខណ្ឌចំការមន រាជធានីភ្នំពេញ	០២៣ ៩០១ ៥៧៨
៦២	ស៊ីវិទ្យាស័ក មីក្រូហិរញ្ញវត្ថុ លីមីតធីត	#៥០២ ហ្សេ-៥០២ ហាស់ មហាវិថីព្រះមុនីវង្ស សង្កាត់ទន្លេបាសាក់ ខណ្ឌចំការមន ភ្នំពេញ	០២៣ ៩៩៣ ៣៣៣
៦៣	សីលានិធិ លីមីតធីត	#១អេសអេហ្វនិង២អេសអេហ្វ ផ្លូវ៥១៦ ភូមិទី១៣ សង្កាត់បឹងកក់ទី១ ខណ្ឌទួលគោក រាជធានីភ្នំពេញ	០២៣ ៩៩០ ២២៥

៦៤	សិរីឧត្តម មីក្រូហិរញ្ញវត្ថុ ភីអិលស៊ី	អរេប៊ី ផ្លូវលេខ១៩៩ សង្កាត់ទំនប់ទឹក ខណ្ឌចំការមន រាជធានីភ្នំពេញ	០២៣ ២២៤ ៣៣៦
៦៥	ស៊ុកធី ស៊ុកស័ ហ្វាយនែន ម.ក	អគារលេខ៤០ ក្រុមទី៤ ផ្លូវជាតិលេខ១ ភូមិគោរៅ សង្កាត់និរោធ ខណ្ឌព្រៃនប់ រាជធានីភ្នំពេញ	០៨៦ ២២៨ ១១៨ / ០១៧ ៩៣៨ ៩៨៧
៦៦	សុណាត្រា ភីអិលស៊ី (សុណាត្រា)	អគារលេខ ៤៣២ មហាវិថីព្រះបុរីវង្ស សង្កាត់ទន្លេបាសាក់ ខណ្ឌចំការមន រាជធានីភ្នំពេញ	០២៣ ២២៣ ២៥៨ / ០១៦ ៨៦៨ ៨៩៧
៦៧	សាន់នី ម៉ាយក្រហាយនែន ម.ក	បន្ទប់លេខ ៦០៦ និង ៦០៧ ជាន់ទី ៦ អាគារ Exchange Square លេខ ១៩ និង ២០ ផ្លូវលេខ ១០៦ ភូមិ២ សង្កាត់វត្តភ្នំ ខណ្ឌដូនពេញ រាជធានីភ្នំពេញ	០៩៦ ៦៨៩ ១០៣៥ / ០១៥ ២៨៥ ១៥៥០
៦៨	ធី & ហ្វូ ហ្វាយនែន ភីអិលស៊ី	អគារលេខ A1-A2 ផ្លូវលេខ ១៦៣ សង្កាត់ទួលស្វាយព្រៃទី១ ខណ្ឌចំការមន រាជធានីភ្នំពេញ	០២៣ ២៩៩ ០៥០៥
៦៩	ធីប៊ីប៊ី (ខេមបូឌា) ភីអិលស៊ី	ផ្ទះលេខ ២អី២អេហ្វ ផ្លូវលេខ៣១៥ សង្កាត់បឹងកក់១ ខណ្ឌទួលគោក រាជធានីភ្នំពេញ	០៩៦ ៨៣៨ ៦៥៥២ / ០៨៦ ៦០០ ៣០៤
៧០	អិលស៊ីអេច ម៉ាយក្រហាយនែន ម.ក	អាគារលេខ២២៣ ជាន់ទី៥ មជ្ឈមណ្ឌលពាណិជ្ជកម្ម អ៊ីអិកអ៊ី មហាវិថីសហព័ន្ធរុស្ស៊ី សង្កាត់ទឹកថ្លា ខណ្ឌសែនសុខ រាជធានីភ្នំពេញ	០១៦ ២៨៨ ៨៨៨ / ០១៦ ៦៦២ ២៣០
៧១	ទ្រុឡូម៉ូ ម.ក	ផ្ទះលេខ៤៤៤ ផ្លូវលេខ៤ ភូមិស្រីស្រី សង្កាត់កំពង់ស្វាយ ក្រុងសិរីសោភ័ណ ខេត្តបន្ទាយមានជ័យ	០១២ ៥៩៩ ០៩៤
៧២	វិថី ម៉ាយក្រហាយនែន ម.ក	លេខ៦១៤ ផ្លូវលេខ២៧១ ក្រុមទី៧ ភូមិសន្សំកុសល៣ មណ្ឌល៤ សង្កាត់បឹងទំពុនទី១ ខណ្ឌមានជ័យ រាជធានីភ្នំពេញ	០៨១ ២២៧ ៩៩៩ / ០៩៦ ៥០០ ១៥៥៥
៧៣	វេលខម ហ្វាយនែន (ខេមបូឌា) ម.ក	អាគារលេខ៣៩៨ មហាវិថីព្រះបុរីវង្ស សង្កាត់បឹងកេងកង១ ខណ្ឌចំការមន រាជធានីភ្នំពេញ	០២៣ ៩៩៥ ៤៥៥
៧៤	វ៉ាយ ស៊ី ភី ម៉ាយក្រហាយនែន ម.ក	ផ្ទះលេខ៧៣ ផ្លូវលេខ ១១៨ សង្កាត់ទឹកល្អក់១ ខណ្ឌទួលគោក រាជធានីភ្នំពេញ	០២៣ ៨៨២ ៧៧៧
៧៥	វ៉ាយ.អិល.ភី មីក្រូហិរញ្ញវត្ថុ ម.ក	ផ្ទះលេខ២៥ ផ្លូវលេខ៥៧០ ភូមិភូមិ២ សង្កាត់បឹងកក់ទី២ ខណ្ឌទួលគោក រាជធានីភ្នំពេញ	០៦៩ ២៨៣ ៨៥៨

៦. ក្រុមហ៊ុនភីអិលស៊ីស្វាយរៀងរដ្ឋបាល

១	ប៊ីអេសភី ហ្វាយនែន (ខេមបូឌា) ម.ក	អាគារលេខ១៦០ មហាវិថីព្រះបុរីវង្ស កែងផ្លូវ២៧៨ ភូមិ៤ សង្កាត់បឹងកេងកងទី១ ខណ្ឌចំការមន រាជធានីភ្នំពេញ	០២៣ ៨៨៣ ៤៨៨
២	ឆាយលើស រ៉ូយ៉ាល់ លីស៊ីង ម.ក	អគារលេខ២១៦បេ ជាន់ទី៣ មហាវិថីព្រះនរោត្តម សង្កាត់ទន្លេបាសាក់ ខណ្ឌចំការមន រាជធានីភ្នំពេញ	០២៣ ៩០១ ៧២៨
៣	ធីអិល ហ្វាយនែន ភីអិលស៊ី	អគារលេខ២៧៤ មហាវិថីកម្ពុជាក្រោម សង្កាត់មិត្តភាព ខណ្ឌ៧មករា រាជធានីភ្នំពេញ	០២៣ ៩៩០ ៣២៥ / ០៧៧ ៣៣៦ ៦៤៨
៤	អាយ-ហ្វាយនែន លីស៊ីង ភីអិលស៊ី	អគារលេខ ៣២១ ជាន់ អីម មហាវិថីម៉ៅសេឡុង (២៤៥) សង្កាត់ផ្សារប៉ូទី១ ខណ្ឌទួលគោក រាជធានីភ្នំពេញ	០៨១ ៧៦១ ១១១
៥	ឆេកស៍ ហ្វាយនែន (ខេមបូឌា) ម.ក	អាគារកាណាឌីយ៉ា ២០ដេ ជាន់ទី២០ លេខ២១៥ វិថីព្រះអង្គឌួង សង្កាត់វត្តភ្នំ ខណ្ឌដូនពេញ រាជធានីភ្នំពេញ	០២៣ ៩៧៧ ២៥០
៦	ខេខេហ្វាន់ លីស៊ីង ភីអិលស៊ី	ផ្ទះលេខ៧៥៩ ផ្លូវលេខ៩៣ សង្កាត់បឹងក្របែក ខណ្ឌចំការមន រាជធានីភ្នំពេញ	០២៣ ៥៣៣ ៧៧៧៧
៧	ខ្យម៉ាត់ស៊ី លីស៊ីង (ខេមបូឌា) ម.ក	ក្បាលដីលេខ៧១៣ ផ្លូវវង់ស្រួង ភូមិត្រពាំងឆ្នឹង សង្កាត់ចោមចៅ ខណ្ឌពោធិ៍សែនជ័យ រាជធានីភ្នំពេញ	០១២ ៩០៦ ០៣៨
៨	គូបុតា លីស៊ីង (ខេមបូឌា) ម.ក	ផ្ទះលេខ២៣៧៣ ក្រុមទី១០ ផ្លូវជាតិលេខ៦៣ ភូមិគ្រៀនឃ្លាំង សង្កាត់ព្រែកលៀប ខណ្ឌជ្រោយចង្វារ រាជធានីភ្នំពេញ	០១២ ៣៧៨ ១១១
៩	អិល អូ ឌី លីស៊ីង ម.ក	ផ្ទះលេខ៣៥៩ ក្រុមទី១០ ភូមិកម្មករ សង្កាត់ស្វាយប៉ោ ក្រុងបាត់ដំបង ខេត្តបាត់ដំបង	០១២ ៤៥៦ ៧៣៩
១០	លី ហ្វូ លីស៊ីង ភីអិលស៊ី	ផ្ទះលេខ២៤៣-២៤៤ ផ្លូវ៥៩៤ ក្រុមទី១០ ភូមិទួលគោក សង្កាត់ទួលសង្កែ ខណ្ឌបូស្សីកែវ រាជធានីភ្នំពេញ	០២៣ ៩០០ ៧៧៨
១១	មេហ្គា លីស៊ីង ភីអិលស៊ី	ផ្ទះលេខ១១៣៣ ផ្លូវលេខ២៧១ សង្កាត់ស្ទឹងមានជ័យ ខណ្ឌមានជ័យ រាជធានីភ្នំពេញ	០២៣ ២១៤ ៧៥៦
១២	ម៉ូប៊ីលីតី ហ្វាយនែន (ខេមបូឌា) ម.ក	ដីឡូត៍លេខ៤២៥ ជាន់ទី៥ ផ្លូវលេខ២៧១ សង្កាត់ទួលទំពុនទី២ ខណ្ឌចំការមន រាជធានីភ្នំពេញ	០៨៥ ៨៨៨ ៤២០
១៣	អភិធីអិន អិឡាយអិន ហ្វាយនែនសល លីស៊ីង ម.ក	ផ្ទះលេខ៨១អ៊ី០អ៊ី១ & អ៊ី២ ភូមិព្រែកលៀប សង្កាត់ព្រែកលៀប ខណ្ឌជ្រោយចង្វារ រាជធានីភ្នំពេញ	០២៣ ៩០១ ៧៤៥ / ០១១ ៥០៩ ៩៤៤
១៤	ស្តី ហ្វាយនែន ភីអិលស៊ី	អគារលេខ១២១ មហាវិថីសហព័ន្ធរុស្ស៊ី សង្កាត់ទឹកថ្លា ខណ្ឌសែនសុខ រាជធានីភ្នំពេញ	០២៣ ៨៨៨ ៤៥៥ / ០៨៦ ២៥៥ ៩៩៥
១៥	ឆ្យូតា ស៊ុយស៊ី ហ្វាយនែន (ខេមបូឌា) ភីអិលស៊ី	អគារលេខ១០៤ មហាវិថីសហព័ន្ធរុស្ស៊ី សង្កាត់ទឹកល្អក់១ ខណ្ឌទួលគោក រាជធានីភ្នំពេញ	០២៣ ៩៦៦ ៣១៦ / ០៨៨ ៧៩៨ ៥៩៨ / ០២៣ ៩៦៦ ៣១៧

ល.រ	ឈ្មោះគ្រឹះស្ថាន	អាសយដ្ឋាន	លេខទូរស័ព្ទ
៧. គ្រឹះស្ថានផ្តល់សេវាទូទាត់សងប្រាក់			
១	គ្រឹះស្ថាន អ៊ែរធីណូ គូបល ម.ក	ផ្ទះលេខ៤៤B (ជាន់ផ្ទាល់ដី និងជាន់ទី១) ផ្លូវលេខ៩៥ សង្កាត់បឹងកេងកងទី៣ ខណ្ឌបឹងកេងកង រាជធានីភ្នំពេញ	០៧០ ៥៣៥ ០៩៥
២	គ្រឹះស្ថាន អេស៊ា ហែស អិចប្រេស ម.ក	ផ្ទះលេខ B២-០៣៥-០៣៦ ផ្លូវកោះពេជ្រ សង្កាត់ទន្លេបាសាក់ ខណ្ឌចំការមន រាជធានីភ្នំពេញ	០៩៩ ៦៦៦ ៦៧៤
៣	គ្រឹះស្ថាន បែ សេន ថេកណូឡូជី ម.ក	Elite Town លេខ ០៤ ផ្លូវ Stanford សង្កាត់ទន្លេបាសាក់ ខណ្ឌចំការមន រាជធានីភ្នំពេញ	០៧១ ៩៩៩ ៧៧៧៩
៤	គ្រឹះស្ថាន បងឡុយ ផេមិន ម.ក	ផ្ទះលេខ៨៧ ផ្លូវលេខ៦៣ សង្កាត់បឹងរាំង ខណ្ឌដូនពេញ រាជធានីភ្នំពេញ	០២៣ ៥៣២ ០៨៨៨
៥	គ្រឹះស្ថាន កាណាឌីយ៉ា ម៉ូបែល ម៉ាន់នី ម.ក	វិមានកាណាឌីយ៉ា លេខ៣១៥ ជាន់ទី២៧ មហាវិថីព្រះមុនីវង្ស កែងវិថីព្រះអង្គខ្នង សង្កាត់វត្តភ្នំ ខណ្ឌដូនពេញ រាជធានីភ្នំពេញ	០២៣ ៩៨៩ ៨០៩
៦	គ្រឹះស្ថាន យូប៊ីល ម.ក	អាគារលេខ B3&C3-1 ផ្លូវលេខ១៦៩ សង្កាត់វាលវែង ខណ្ឌលមករា រាជធានីភ្នំពេញ	០៣៨ ៣៣០០ ៨០០០០
៧	គ្រឹះស្ថាន តារាសាគរ ផេ ម.ក	អាគារលេខ ៤៤៦ D.I Riviera វិថី Road Park កោះពេជ្រ ភូមិ១៤ សង្កាត់ទន្លេបាសាក់ ខណ្ឌចំការមន រាជធានីភ្នំពេញ	០២៣ ៩៩៤ ២២៧
៨	គ្រឹះស្ថាន រៀនហ្គេនហ្វាយ ហ្វីនថេក (ខេមបូឌា) ម.ក	អាគារ ROSE GARDEN លេខ២៥២ ជាន់ផ្ទាល់ដីមហាវិថីព្រះនរោត្តម សង្កាត់ទន្លេបាសាក់ ខណ្ឌចំការមន រាជធានីភ្នំពេញ	០៩៨ ២១៨ ៥៥៥
៩	គ្រឹះស្ថាន ដាយនែមីក ផេមិន ម.ក	អាគារលេខ៣១៥ (វិមានកាណាឌីយ៉ា) ជាន់ទី៣ គូប០៣-០៥ មហាវិថីព្រះមុនីវង្ស កែងផ្លូវព្រះអង្គខ្នង ភូមិ១ សង្កាត់វត្តភ្នំ ខណ្ឌដូនពេញ រាជធានីភ្នំពេញ	០២៣ ៩៨៩ ១៨៦
១០	គ្រឹះស្ថាន អ៊ីខាល (ខេមបូឌា) ម.ក	អាគារលេខ ៧៩ BCE០ ផ្លូវលេខ ១២៨ ភូមិទី២ សង្កាត់មនោរម្យ ខណ្ឌលមករា រាជធានីភ្នំពេញ	០៨៦ ៣៩៣ ១៣៨
១១	គ្រឹះស្ថាន អ៊ី-ម៉ាន់នី ផេមិន ស៊ីលូសិន ម.ក	អាគារលេខ១៩៩ ផ្លូវលេខ២៤៥ សង្កាត់ទួលស្វាយព្រៃទី២ ខណ្ឌចំការមន រាជធានីភ្នំពេញ	០២៣ ៦៨៦ ៨៨៦៨
១២	គ្រឹះស្ថាន ជីប៊ីស៊ីអាយ វេនឈ័រ ម.ក	អាគារលេខ B2-033 ផ្លូវកោះពេជ្រ សង្កាត់ទន្លេបាសាក់ ខណ្ឌចំការមន រាជធានីភ្នំពេញ	០៧០ ៣៣៣ ៥៣០
១៣	គ្រឹះស្ថាន ហ្វាយវ៉ែន ផេ ម.ក	អាគារលេខ៦២ មហាវិថីព្រះនរោត្តម សង្កាត់ជ័យជំនះ ខណ្ឌដូនពេញ រាជធានីភ្នំពេញ	០២៣ ២៣១ ៩៩៩
១៤	គ្រឹះស្ថាន អាយផេ៨៨ (ខេមបូឌា) ម.ក	ខុនដូកាសា មេរីឌាន អាគារ Orient ជាន់ទី២ លេខ A0១-0១ អាគារលេខ០១ ផ្លូវហាវីក កោះពេជ្រ សង្កាត់ទន្លេបាសាក់ ខណ្ឌចំការមន រាជធានីភ្នំពេញ	០២៣ ៩០១ ៧៨៨
១៥	គ្រឹះស្ថាន យេស អ៊ិនវេស្តម៉េន ម.ក	អាគារលេខ១០៥ ជាន់ទី៤ ផ្លូវ១៩៨៤A សង្កាត់ភ្នំពេញថ្មី ខណ្ឌសែនសុខ រាជធានីភ្នំពេញ	០៩៩ ៦១៥ ៧១៥ / ០១០ ៧៧៧ ៧០៨
១៦	គ្រឹះស្ថាន អិលអិម ផេ ម.ក	អាគារលេខ ៦៣៥ ជាន់ទី២ មហាវិថីព្រះមុនីវង្ស (៩៣) សង្កាត់បឹងកេងកង៣ ខណ្ឌបឹងកេងកង រាជធានីភ្នំពេញ	N/A
១៧	គ្រឹះស្ថាន លី ហ្គេ ផេ ប្រូ ភីអិលស៊ី	ដីឡូត៍លេខ ២៤៣-២៤៤ ការិយាល័យ (១៩C-៤១C) ផ្លូវលេខ៩៩៨ ភូមិទួលថ្លា សង្កាត់ទួលសង្កែទី២ ខណ្ឌឫស្សីកែវ រាជធានីភ្នំពេញ ព្រះរាជាណាចក្រកម្ពុជា	០៨៧ ៦០១ ១១១
១៨	គ្រឹះស្ថាន ផារ៉ាហ្គេន ផេមិន ស៊ីវិស ម.ក	អាគារលេខ២១៦ ផ្លូវព្រះនរោត្តម សង្កាត់ទន្លេបាសាក់ ខណ្ឌចំការមន រាជធានីភ្នំពេញ	០១២ ៤៥៦ ២៣៧
១៩	គ្រឹះស្ថាន ដាយ ផេ ម.ក	ផ្ទះលេខ២០ ផ្លូវលេខ២១៧ សង្កាត់វាលវែង ខណ្ឌលមករា រាជធានីភ្នំពេញ	០២៣ ៩៨៨ ៩៨៩
២០	គ្រឹះស្ថាន ស៊ីធរល ហ្វាយនែនសល ស៊ីវិស ម.ក	អាគារលេខ១៤៩ ផ្លូវលេខ៤៣២ សង្កាត់បឹងត្របែក ខណ្ឌចំការមន រាជធានីភ្នំពេញ	០១៨ ៨០០ ៨០០
២១	គ្រឹះស្ថាន ស្ថិត ផេ ម.ក	អាគារលេខ ១៥៩-១៦១ ជាន់ទី៣ ផ្លូវលេខ១១៣ សង្កាត់បឹងកេងកង៣ ខណ្ឌបឹងកេងកង រាជធានីភ្នំពេញ	០៧០ ៩៩៧ ៧៧៥
២២	គ្រឹះស្ថាន ធានស៊ី អ៊ិនវេស្តម៉េនសិនឈល ថេកណូឡូជី ម.ក	អាគារលេខ៩៤៤ ផ្លូវលេខ១២៨ សង្កាត់ទឹកល្អក់ទី១ ខណ្ឌទួលគោក រាជធានីភ្នំពេញ	០៩៦ ៥៥៥ ០៨៨៨
២៣	គ្រឹះស្ថាន ទ្រូ ម៉ាន់នី (ខេមបូឌា) ម.ក	អាគារលេខ ៩៩-១០០ មហាវិថីសុផារស សង្កាត់ទន្លេបាសាក់ ខណ្ឌចំការមន រាជធានីភ្នំពេញ	០២៣ ៩៩៩ ៦៣៩
២៤	គ្រឹះស្ថាន ដាប់បែលយូ អាយ ប៊ី អេស.ខេអេច.ផេមិន ស៊ីវិស ម.ក	ផ្ទះលេខ១៤ ផ្លូវសភាជាតិ សង្កាត់ទន្លេបាសាក់ ខណ្ឌចំការមន រាជធានីភ្នំពេញ	០៨១ ៩៩៩ ០៦៩

៨. ក្រុមហ៊ុនបែកចែកលក់ធានា

១	ក្រុមហ៊ុន ហ្វូរ៉ូ (ខេមបូឌា) ខូ អិលធីឌី	វ័ជ្ជៈ ភាពិចាល ជាន់ទី៩ អាគារលេខ៦៦ មហាវិថីព្រះមុនីវង្ស សង្កាត់វត្តភ្នំ ខណ្ឌដូនពេញ រាជធានីភ្នំពេញ	០១៦ ៣៧០ ៧០៧
---	--	---	-------------

បញ្ជីឈ្មោះគ្រឹះស្ថានឥណទានជបន

គិតត្រឹមថ្ងៃទី៣១ ខែធ្នូ ឆ្នាំ២០២០

ល.រ	ឈ្មោះគ្រឹះស្ថាន	អាសយដ្ឋាន
-----	-----------------	-----------

រាជធានីភ្នំពេញ (១២៦)

១	អេស៊ី ហ្វាយនែន ភីអិលស៊ី	ផ្ទះលេខ៧១ ផ្លូវ៤៥៤ សង្កាត់ទួលទំពូង២ ខណ្ឌចំការមន រាជធានីភ្នំពេញ
២	អភិវឌ្ឍន៍អុណេរ ហ្វាយនែន ភីអិលស៊ី	ផ្ទះលេខ ៣៥ ផ្លូវលេខ០៧ ភូមិទួលរកា១ សង្កាត់ចាក់អង្រែក្រោម ខណ្ឌមានជ័យ រាជធានីភ្នំពេញ
៣	អមតៈរុងរឿង ភីអិលស៊ី	ផ្ទះលេខ៣៥ ផ្លូវលេខ២៦ សង្កាត់បឹងទំពុន ខណ្ឌមានជ័យ រាជធានីភ្នំពេញ
៤	អនាគត ហិរញ្ញវត្ថុ ម.ក	ផ្ទះលេខ ៤៨១ ផ្លូវ៧១១ ភូមិទួលគោក សង្កាត់ទួលសង្កែទី១ ខណ្ឌឫស្សីកែវ រាជធានីភ្នំពេញ
៥	អណ្តែត ហ្វាយនែន ម.ក	ផ្ទះលេខ អីម២៥ អី០អី១ បុរីចេកអូរខ្ទឹម ផ្លូវបេតុង ភូមិកន្ទោកជើង សង្កាត់កន្ទោក ខណ្ឌពោធិ៍សែនជ័យ រាជធានីភ្នំពេញ
៦	អភិវឌ្ឍន៍រីករាជនបទ ម.ក	អគារអិលអេសអាយ បន្ទប់អេហ្វ ៣.០១ (ជាន់ទី៣) មហាវិថី មិត្តភាព ភ្នំពេញ ហាណូយ (លេខ ១០១៩) សង្កាត់ភ្នំពេញថ្មី ខណ្ឌសែនសុខ រាជធានីភ្នំពេញ
៧	អភិវឌ្ឍន៍អាស៊ី ម.ក	ផ្ទះលេខ៩អីម ផ្លូវជាតិលេខ៥ ភូមិខ១ សង្កាត់ច្រាំងចំរេះទី២ ខណ្ឌឫស្សីកែវ រាជធានីភ្នំពេញ
៨	ប៊ី.វ៉ាយ.ជី ហ្វាយនែន ម.ក	ផ្លូវលំ ភូមិបាយ៉ាប សង្កាត់ភ្នំពេញថ្មី ខណ្ឌសែនសុខ រាជធានីភ្នំពេញ
៩	បៃតង ហ្វាយនែន ម.ក	ផ្ទះលេខ 1A 3A និង 5A ផ្លូវលេខ១ ភូមិសំបូរ សង្កាត់ដង្កោ ខណ្ឌដង្កោ រាជធានីភ្នំពេញ
១០	ប៊ិក អេស៊ី ហ្វាយនែន ភីអិលស៊ី	ផ្ទះលេខ១២៤ ផ្លូវលេខ១ ភី ខី ភូមិថ្មី សង្កាត់ដង្កោ ខណ្ឌដង្កោ រាជធានីភ្នំពេញ
១១	ប្លូ ហ្វាយនែន ម.ក	ផ្ទះលេខ៥៩ ផ្លូវ១០៥ សង្កាត់បឹងព្រលិត ខណ្ឌ៧មករា រាជធានីភ្នំពេញ
១២	ប៊ិន ហ្វាយនែន ម.ក	ផ្លូវលេខ ១៩៨៦ ភូមិភ្នំពេញថ្មី សង្កាត់ភ្នំពេញថ្មី ខណ្ឌសែនសុខ រាជធានីភ្នំពេញ
១៣	ស៊ី.ស៊ី.ឌី.អេ ហ្វាយនែន ម.ក	ផ្ទះលេខ ១០ ផ្លូវ៣៧១ ភូមិក្បាលទំបំ សង្កាត់បឹងទំពុន ខណ្ឌមានជ័យ រាជធានីភ្នំពេញ
១៤	ស៊ី.ខេ.អិល.អេស ហ្វាយនែន ម.ក	ភូមិត្រពាំងគល់ សង្កាត់កន្ទោក ខណ្ឌពោធិ៍សែនជ័យ រាជធានីភ្នំពេញ
១៥	ខេម ហ្វាយនែន ម.ក	ផ្ទះលេខ ៣៤៤ ផ្លូវលេខ ៣៧១ ក្រុម ៦ ភូមិអូរបែកក្អម សង្កាត់អូរបែកក្អម ខណ្ឌសែនសុខ រាជធានីភ្នំពេញ
១៦	ខេម វីឌ្យន៍ ហ្វាយនែន ម.ក	ផ្ទះលេខ៦៩ ផ្លូវលេខ១៥ ភូមិទឹកថ្លា សង្កាត់ទឹកថ្លា ខណ្ឌសែនសុខ រាជធានីភ្នំពេញ
១៧	អង្គការសេដ្ឋកិច្ចគ្រួសារកម្ពុជា	ផ្ទះលេខ១៨F-Geo ផ្លូវK៤A សង្កាត់ទឹកថ្លា ខណ្ឌសែនសុខ រាជធានីភ្នំពេញ
១៨	អង្គការអភិវឌ្ឍន៍សេដ្ឋកិច្ចជនបទនៅកម្ពុជា	ផ្ទះលេខ ១១៨ អាអី១ ផ្លូវលេខ ១៨៦ សង្កាត់ទឹកល្អក់ ៣ ខណ្ឌទួលគោក រាជធានីភ្នំពេញ
១៩	សេន ហ្វាយនែនស៍ ម.ក	ផ្ទះលេខ៦០ ផ្លូវ៥៩២ សង្កាត់បឹងកក់ទី២ ខណ្ឌទួលគោក រាជធានីភ្នំពេញ
២០	ស៊ីអេហ្វអាយអេ ភីអិលស៊ី	ផ្ទះលេខ៣៤A ភូមិបឹងសាឡាង សង្កាត់ឫស្សីកែវ ខណ្ឌឫស្សីកែវ រាជធានីភ្នំពេញ
២១	ប៊ីភាព ហ្វាយនែន ម.ក	ផ្ទះលេខ២០៦ ផ្លូវលេខ៣៧១ ភូមិក្បាលទំនប់១ សង្កាត់បឹងទំពុន ខណ្ឌមានជ័យ រាជធានីភ្នំពេញ
២២	ចេនឡា ហ្វាយនែន ម.ក	ផ្ទះលេខ អេស៤៨ ផ្លូវស៊ីលវ៉េ ភូមិ៤ សង្កាត់ទំនប់ទឹក ខណ្ឌចំការមន រាជធានីភ្នំពេញ
២៣	ជុំ សំណាង ហ្វាយនែន ម.ក	ផ្ទះលេខ ៥៥ ផ្លូវលេខ ១១៣ ភូមិ ៤ សង្កាត់បឹងកេងកងទី ៣ ខណ្ឌចំការមន រាជធានីភ្នំពេញ
២៤	ស៊ីខេ ហ្វាយនែន ម.ក	ផ្ទះលេខ ៧៨-៨០ អាអីសេរ៉ូ ផ្លូវ០១ អា ភូមិសំបូរ សង្កាត់ដង្កោ ខណ្ឌដង្កោ រាជធានីភ្នំពេញ
២៥	ព្រុដ ហ្វាយនែន ម.ក	ផ្ទះលេខ ៤៣ បេអី០ ផ្លូវលេខ ២៧១ សង្កាត់ផ្សារដើមថ្កូវ ខណ្ឌចំការមន រាជធានីភ្នំពេញ
២៦	ត្រីស្តាល់ ហ្វាយនែន ម.ក	ផ្ទះលេខ បេ២៨ ផ្លូវលេខ២០០R-II សង្កាត់គីឡូម៉ែត្រលេខ៦ ខណ្ឌឫស្សីកែវ រាជធានីភ្នំពេញ
២៧	ស៊ីស៊ីឌី ម.ក	ផ្ទះលេខ៤ ផ្លូវ៣២២ ភូមិត្រពាំងឈូក សង្កាត់ទឹកថ្លា ខណ្ឌសែនសុខ រាជធានីភ្នំពេញ
២៨	ធីតិមា ហ្វាយនែន ម.ក	ផ្ទះលេខ៧៤ ផ្លូវបេ (បុរីពិភពថ្មី) ភូមិក្រាំងអង្រួង សង្កាត់ក្រាំងធ្នង់ ខណ្ឌសែនសុខ រាជធានីភ្នំពេញ
២៩	ឥណទាន សម្បត្តិយើង ម.ក	ផ្ទះលេខ១៤ បុរីនីសា ផ្លូវប្រណិត១ សង្កាត់ភ្នំពេញថ្មី ខណ្ឌសែនសុខ រាជធានីភ្នំពេញ

៣០	ឥណទាន អភិវឌ្ឍន៍ អាជីវកម្ម ម.ក	ផ្ទះលេខ១០៧អា ផ្លូវភ្នំពេញថ្មី ភូមិត្រពាំងឈូក សង្កាត់ទឹកថ្លា ខណ្ឌសែនសុខ រាជធានីភ្នំពេញ
៣១	ឥណទាន វៃឆ្លាត ភីអិលស៊ី	ផ្ទះលេខ១៦B E0 E1 ផ្លូវលេខ៤១៨ សង្កាត់ទួលទំពូង ខណ្ឌចំការមន រាជធានីភ្នំពេញ
៣២	អង្គការសមធម៌អភិវឌ្ឍន៍សេដ្ឋកិច្ច	ផ្ទះលេខ៣១A ភូមិទួលការ១ សង្កាត់ចាក់អង្រែក្រោម ខណ្ឌមានជ័យ រាជធានីភ្នំពេញ
៣៣	អេហ្វ អ ឌី ហ្វាយនែន ម.ក	ផ្ទះលេខ ១២អី០ ផ្លូវលេខ៧៩ BT សង្កាត់បឹងទំពុន ខណ្ឌមានជ័យ រាជធានីភ្នំពេញ
៣៤	ហ្វីកា ហ្វាយនែន ម.ក	បុរីទ្វី ផ្ទះលេខ K១១ ផ្លូវលេខ១០A សង្កាត់ឫស្សីកែវ ខណ្ឌឫស្សីកែវ រាជធានីភ្នំពេញ
៣៥	ហ្គ្រីន អ៊ីយើណមី ហ្វាយនែន ម.ក	ផ្ទះ១១៨អា ផ្លូវជាតិលេខ១ ភូមិស្វាយតាអុក សង្កាត់វាលស្បូវ ខណ្ឌច្បារអំពៅ រាជធានីភ្នំពេញ
៣៦	ហ្គេហ្វ ខេ អេច ហ្វាយនែន ម.ក	ផ្ទះលេខ៧១៥ ផ្លូវលេខ១០១ សង្កាត់បឹងក្របែក ខណ្ឌចំការមន រាជធានីភ្នំពេញ
៣៧	ហាក់សាន ហ្វាយនែន ម.ក	#១៨Q ភូមិទឹកថ្លា ស/ក ទឹកថ្លា ខណ្ឌសែនសុខ រាជធានីភ្នំពេញ
៣៨	ហេបកី ហ្វាយនែន ម.ក	ផ្ទះ១៨H ផ្លូវខេ៤ សង្កាត់ទឹកថ្លា ខណ្ឌសែនសុខ រាជធានីភ្នំពេញ
៣៩	ហូលី ហ្វាយនែន ម.ក	ផ្ទះលេខ០៣ ផ្លូវលេខ៣០ ភូមិត្រពាំងឆ្នឹង សង្កាត់ចោមចៅ ខណ្ឌពោធិ៍សែនជ័យ រាជធានីភ្នំពេញ
៤០	ឥណទាន ផ្កាឈូកខ្មែរ ម.ក	ផ្ទះលេខ១៥៨ ផ្លូវលេខ៣២ ភូមិក្បាលទំនប់២ សង្កាត់បឹងទំពុន ខណ្ឌមានជ័យ រាជធានីភ្នំពេញ
៤១	ខេ អ៊ី ឌី ហ្វាយនែន ម.ក	ផ្ទះអេស០៦ ផ្លូវអេស សង្កាត់ចាក់អង្រែក្រោម ខណ្ឌមានជ័យ រាជធានីភ្នំពេញ
៤២	ខេ.ឌី.អូ ហ្វាយនែន	ភូមិគោកឃ្នាំង២ សង្កាត់ភ្នំពេញថ្មី ខណ្ឌសែនសុខ រាជធានីភ្នំពេញ
៤៣	កាក់កប ហ្វាយនែន ម.ក	ផ្ទះលេខ១០អា ផ្លូវព្រៃចាន ភូមិព្រៃទា សង្កាត់កាកាប ខណ្ឌពោធិ៍សែនជ័យ រាជធានីភ្នំពេញ
៤៤	កសិករកូនខ្មែរ ហ្វាយនែន ម.ក	ផ្ទះលេខ៤សេ ផ្លូវលេខ៣៦១ ភូមិកណ្តាល សង្កាត់ច្បារអំពៅ២ ខណ្ឌច្បារអំពៅ រាជធានីភ្នំពេញ
៤៥	កំពង់ចាមអភិវឌ្ឍ ម.ក	អគារអិលអេសអាយ បន្ទប់អេហ្វ ៣.០១ (ជាន់ទី៣) មហាវិថី មិត្តភាព ភ្នំពេញ ហាណូយ (លេខ ១០១៩) សង្កាត់ភ្នំពេញថ្មី ខណ្ឌសែនសុខ រាជធានីភ្នំពេញ
៤៦	កសិកម្មវិកាយ ម.ក	អគារអិលអេសអាយ បន្ទប់អេហ្វ ៣.០១ (ជាន់ទី៣) មហាវិថី មិត្តភាព ភ្នំពេញ ហាណូយ (លេខ ១០១៩) សង្កាត់ភ្នំពេញថ្មី ខណ្ឌសែនសុខ រាជធានីភ្នំពេញ
៤៧	កសិករវិកាយរុងរឿង ម.ក	អគារអិលអេសអាយ បន្ទប់អេហ្វ ៣.០១ (ជាន់ទី៣) មហាវិថី មិត្តភាព ភ្នំពេញ ហាណូយ (លេខ ១០១៩) សង្កាត់ភ្នំពេញថ្មី ខណ្ឌសែនសុខ រាជធានីភ្នំពេញ
៤៨	ខេមរា ហ្វាយនែន ម.ក	ផ្ទះលេខ១៩៤ ផ្លូវលេខ៩ ភូមិសំបូរ សង្កាត់ដង្កោ ខណ្ឌដង្កោ រាជធានីភ្នំពេញ
៤៩	ខ្មែរអង្គរ ហ្វាយនែន ភីអិលស៊ី	ផ្ទះលេខ១៣៥ ផ្លូវលេខ២០១៤ ក្រុម១៣ ភូមិបំប្រកខាងត្បូង សង្កាត់កាកាប ខណ្ឌពោធិ៍សែនជ័យ រាជធានីភ្នំពេញ
៥០	ខ្មែរ ឃែកីចល ហ្វាយនែន ម.ក	ផ្ទះលេខ២ក ផ្លូវ៣៧១ ភូមិទ្រា៤ សង្កាត់ស្ទឹងមានជ័យ ខណ្ឌមានជ័យ រាជធានីភ្នំពេញ
៥១	ឃីហ្វា ភីអិលស៊ី	ផ្ទះលេខ ៧០៧ ក្រុមទី៧ ផ្លូវរៀណេស ភូមិទឹកថ្លា សង្កាត់ទឹកថ្លា ខណ្ឌសែនសុខ រាជធានីភ្នំពេញ
៥២	កូនខ្មែរ មង្គលហិរញ្ញវត្ថុ ម.ក	ដីឡូតីលេខAB10+12 ផ្លូវ៥៩៨ ភូមិទួលគោក សង្កាត់ទួលគោកទី១ ខណ្ឌឫស្សីកែវ រាជធានីភ្នំពេញ
៥៣	ខេភីស៊ីអេ ហ្វាយនែន ម.ក	ផ្ទះលេខ១៨ ផ្លូវលេខ៩៤អេ (ណាតប៊្រិត) សង្កាត់ទឹកថ្លា ខណ្ឌសែនសុខ រាជធានីភ្នំពេញ
៥៤	ហ្គេហ្វ ហ្វាយនែន ម.ក	ផ្ទះលេខ ១គ ផ្លូវលេខ៣៧១ ភូមិឫស្សី សង្កាត់ស្ទឹងមានជ័យ ខណ្ឌមានជ័យ រាជធានីភ្នំពេញ
៥៥	ក្រុងខ្មែរ ហ្វាយនែន ម.ក	ផ្ទះលេខ៩៩ ផ្លូវ០៧ ភូមិរោងចក្រ សង្កាត់ភ្នំពេញថ្មី ខណ្ឌសែនសុខ រាជធានីភ្នំពេញ
៥៦	គ្រួសាររុងរឿង ហ្វាយនែន ម.ក	ភូមិព្រៃកបិ ឃុំកោះធំ ស្រុកកោះធំ ខេត្តកណ្តាល
៥៧	ខេអេស-ស៊ីភីស៊ី ហ្វាយនែន ម.ក	ភូមិទ្រា ផ្លូវលំ សង្កាត់ស្ទឹងមានជ័យ ខណ្ឌមានជ័យ រាជធានីភ្នំពេញ
៥៨	គុណភាព ហ្វាយនែន ម.ក	ផ្ទះលេខ៦០៩ ផ្លូវលេខ១១ (បុរីពិភពថ្មី) ភូមិសំបូរ សង្កាត់ដង្កោ ខណ្ឌដង្កោ រាជធានីភ្នំពេញ
៥៩	គន្ធាម ហ្វាយនែន ភីអិលស៊ី	ផ្ទះលេខ៣៣K ភូមិទ្រា៣ សង្កាត់ស្ទឹងមានជ័យ ខណ្ឌមានជ័យ រាជធានីភ្នំពេញ
៦០	អិល អេ ហ្វាយនែន ម.ក	ផ្ទះលេខ១២ ផ្លូវលំ ភូមិដំណាក់ធំ២ ស/ក ស្ទឹងមានជ័យ ខណ្ឌមានជ័យ រាជធានីភ្នំពេញ
៦១	អិល អ៊ី ឌី អេ ឃែកីចល ភីអិលស៊ី	ផ្ទះលេខ ៦២ សេ-៦២ ដេ ផ្លូវលេខ ៤០២ សង្កាត់ទំនប់ទឹក ខណ្ឌចំការមន រាជធានីភ្នំពេញ
៦២	អិល អេ ឌី អេស ហ្វាយនែន ម.ក	ផ្ទះលេខ១៤០អា ផ្លូវលេខ០៣ ភូមិប្រការ សង្កាត់ព្រៃស ខណ្ឌដង្កោ រាជធានីភ្នំពេញ

៦៣	លីដ-ដី អាយ ភី អេស ហ្វាយនែន ម.ក	ផ្ទះលេខ១៤៦ ផ្លូវលេខ១៥៦ សង្កាត់ទឹកល្អក់២ ខណ្ឌទួលគោក រាជធានីភ្នំពេញ
៦៤	អិលអេច ហ្វាយនែន ម.ក	ផ្ទះលេខ៥៣E0E1 ផ្លូវ០៥ សង្កាត់ក្រាំងឆ្នង ខណ្ឌសែនសុខ រាជធានីភ្នំពេញ
៦៥	លីដូ យែក័ចល ម.ក	ផ្ទះលេខ២១អី០ ភូមិទ្រុងមាន់ សង្កាត់ទឹកថ្លា ខណ្ឌសែនសុខ រាជធានីភ្នំពេញ
៦៦	ម៉ាមឌី ហ្វាយនែន ម.ក	ផ្ទះលេខ២៣០បេ ផ្លូវលេខ៤៨ ភូមិឫស្សី១ សង្កាត់ស្ទឹងមានជ័យ ខណ្ឌមានជ័យ រាជធានីភ្នំពេញ
៦៧	ម៉ាតា ហ្វាយនែន ម.ក	ផ្ទះលេខ អា១១ ផ្លូវលេខ២១៧ ភូមិសំបូរ សង្កាត់ដង្កោ ខណ្ឌដង្កោ រាជធានីភ្នំពេញ
៦៨	មានជ័យ ក្រេឌីត ម.ក	ផ្ទះលេខ០១៦ ផ្លូវលេខ២ ភូមិព្រែកតាឡុង សង្កាត់ចាក់អង្រែក្រោម ខណ្ឌមានជ័យ រាជធានីភ្នំពេញ
៦៩	មេហ្គា ត្រាស ហ្វាយនែន ម.ក	អាគារ ៣៦ (ជាន់ទី១) ផ្លូវ ១៦៩ សង្កាត់វាលវែង ខណ្ឌ៧មករា រាជធានីភ្នំពេញ
៧០	ថ្មី ឆឹង ហ្វាយនែន ភីអិលស៊ី	ផ្ទះលេខ៦៧ ផ្លូវលេខ១១ បុរីពិភពថ្មី ភូមិត្រពាំងថ្លឹង សង្កាត់ចោមចៅ ខណ្ឌពោធិ៍សែនជ័យ រាជធានីភ្នំពេញ
៧១	អិមអេហ្វ មីសិន ម.ក	ផ្ទះលេខហាស៦ ផ្លូវ៥៦អេ សង្កាត់ទួលសង្កែ ខណ្ឌឫស្សីកែវ រាជធានីភ្នំពេញ
៧២	មិន គីមសាន ម.ក	ផ្ទះលេខ៩១៥អា វិថីតូក្យូ (ប៊ូរីឡា ៩៩៩ តូក្យូ) សង្កាត់ទឹកថ្លា ខណ្ឌសែនសុខ រាជធានីភ្នំពេញ
៧៣	គម្រោងគណនាទានក្រសួងអភិវឌ្ឍន៍ជនបទ	ក្រសួងអភិវឌ្ឍន៍ជនបទ មហាវិថីសហព័ន្ធរុស្ស៊ី កែងផ្លូវលេខ១៦៩ សង្កាត់មិត្តភាព ខណ្ឌ៧មករា រាជធានីភ្នំពេញ
៧៤	មីវី ក្រេឌីត ម.ក	ផ្ទះលេខ៤៥០ ផ្លូវលំ ភូមិត្រពាំងឈូក សង្កាត់ទឹកថ្លា ខណ្ឌសែនសុខ រាជធានីភ្នំពេញ
៧៥	មង្គលភ្នំពេញ ហ្វាយនែន ភីអិលស៊ី	ផ្ទះលេខ៣៨៦AB ផ្លូវ២៧១ សង្កាត់ទឹកថ្លា ខណ្ឌសែនសុខ រាជធានីភ្នំពេញ
៧៦	មនោ ហ្វាយនែន ម.ក	ផ្ទះលេខ៩០ស្ទួន ភូមិសន្សំកុសល ១ សង្កាត់បឹងទំពន់ ខណ្ឌមានជ័យ រាជធានីភ្នំពេញ
៧៧	មរតក អភិវឌ្ឍន៍ ម.ក	ផ្ទះលេខ១៨ ផ្លូវលេខ ៣៣៦ ភូមិ ៦ សង្កាត់បឹងសាឡាង ខណ្ឌទួលគោក រាជធានីភ្នំពេញ
៧៨	មូលដ្ឋានជនបទ ម.ក	អគារអិលអេសអាយ បន្ទប់អេហ្វ ៣.០១ (ជាន់ទី៣) មហាវិថី ហាណូយ សង្កាត់ភ្នំពេញថ្មី ខណ្ឌសែនសុខ រាជធានីភ្នំពេញ
៧៩	អេន ស៊ី ឌី ហ្វាយនែន ភីអិលស៊ី	ផ្ទះលេខB២៣ ផ្លូវណាតវិប្រិត សង្កាត់ទឹកថ្លា ខណ្ឌសែនសុខ រាជធានីភ្នំពេញ
៨០	អូណូ ហ្វាយនែន ម.ក	ផ្ទះលេខ៦១០ ភូមិសន្សំកុសល៣ សង្កាត់បឹងទំពន់ ខណ្ឌមានជ័យ រាជធានីភ្នំពេញ
៨១	ផាតន៍ ហ្វាយនែន ម.ក	ផ្ទះលេខ៤៤៩ ភូមិសំបូរ សង្កាត់ដង្កោ ខណ្ឌដង្កោ រាជធានីភ្នំពេញ
៨២	ផាតន៍ អិន ខម ផែន សិន ហ្វាន់ ម.ក	ផ្ទះលេខ៥០អា ភូមិទី១ ស/ក បឹងសាឡាង ខណ្ឌទួលគោក រាជធានីភ្នំពេញ
៨៣	ផ្កាឈូក ហ្វាយនែន ភីអិលស៊ី	ផ្ទះលេខ០៧ ភូមិទួលរកា៣ សង្កាត់ចាក់អង្រែក្រោម ខណ្ឌមានជ័យ រាជធានីភ្នំពេញ
៨៤	ពិដោ ហ្វាន់ ភីអិលស៊ី	ផ្ទះលេខ២៥៣ ផ្លូវ៣៧ បេត ភូមិសន្សំកុសល២ សង្កាត់បឹងទំពន់ ខណ្ឌមានជ័យ រាជធានីភ្នំពេញ
៨៥	ពិស្តាកា ហ្វាយនែន ម.ក	ផ្ទះលេខ ១៩៥ ផ្លូវប៊ូរីភ្នំពេញ សង្កាត់ទឹកថ្លា ខណ្ឌសែនសុខ រាជធានីភ្នំពេញ
៨៦	ប្រសិទ្ធភាព ក្រេឌីត ភីអិលស៊ី	ផ្ទះលេខ០៩ ផ្លូវលំ ភូមិត្រពាំងឈូក សង្កាត់កាកាប ខណ្ឌពោធិ៍សែនជ័យ រាជធានីភ្នំពេញ
៨៧	ប្រាថ្នា ក្រេឌីត ម.ក	ផ្ទះលេខ៧២អីសូន្យ ផ្លូវលេខ២៧៨ សង្កាត់អូឡាំពិក ខណ្ឌចំការមន រាជធានីភ្នំពេញ
៨៨	ព្រះច័ន្ទ ហ្វាយនែន ម.ក	ផ្ទះលេខ៣៥៧E0E1E2 ផ្លូវប៊ូឡាវីស ភូមិបឹងឈូក សង្កាត់និរោធ ខណ្ឌច្បារអំពៅ រាជធានីភ្នំពេញ
៨៩	ប្លូក អមតៈ ម.ក	ផ្ទះលេខ អេហ្វ០៨ រុក្ខវិថីអង្គរ សង្កាត់ទួលសង្កែទី២ ខណ្ឌឫស្សីកែវ រាជធានីភ្នំពេញ
៩០	វ៉ាតា ម.ក	ផ្ទះលេខ១៦០ ផ្លូវលេខ៧១ សង្កាត់ទន្លេបាសាក់ ខណ្ឌចំការមន រាជធានីភ្នំពេញ
៩១	វ៉ាដូដឹក ហ្វាយនែន ភីអិលស៊ី	ផ្ទះលេខអី១០ បុរីច័ន្ទសម្បត្តិ ភូមិត្រពាំងពោធិ៍ សង្កាត់ចោមចៅ ខណ្ឌពោធិ៍សែនជ័យ រាជធានីភ្នំពេញ
៩២	រក្សី ហ្វាយនែន ម.ក	ផ្ទះលេខ៦ ផ្លូវលេខ៤ ភូមិត្រពាំងថ្លឹង សង្កាត់ចោមចៅ ខណ្ឌពោធិ៍សែនជ័យ រាជធានីភ្នំពេញ
៩៣	រីករាយ ហ្វាយនែន ម.ក	ផ្ទះលេខ៣៥៧ ផ្លូវលេខ៣៧១ ក្រុមទី៥ ភូមិត្នោតជ្រំ សង្កាត់បឹងទំពន់ ខណ្ឌមានជ័យ រាជធានីភ្នំពេញ
៩៤	រស្មីសិរីមង្គល ហ្វាយនែន ម.ក	ផ្ទះលេខ២៩-៣០ ភូមិដំណាក់ សង្កាត់ភ្នំពេញថ្មី ខណ្ឌសែនសុខ រាជធានីភ្នំពេញ
៩៥	រៀល ហ្វាយនែន ភីអិលស៊ី	ផ្ទះលេខ៩៤២G ផ្លូវណាតវិប្រិត ភូមិស្នែងរលើង សង្កាត់ទឹកថ្លា ខណ្ឌសែនសុខ រាជធានីភ្នំពេញ

៩៦	វាយស្មាក ហ្វាយនែន ម.ក	ផ្ទះលេខ៥៨ ផ្លូវ៤៥២ សង្កាត់ទួលទំពូងទី២ ខណ្ឌចំការមន រាជធានីភ្នំពេញ
៩៧	វិទូ សុខា ហ្វាយនែន ម.ក	ផ្ទះលេខ ១៤៨ ផ្លូវលំ ក្រុម ២ ភូមិដំណាក់ធំបី សង្កាត់ស្ទឹងមានជ័យទី៣ ខណ្ឌមានជ័យ រាជធានីភ្នំពេញ
៩៨	រំចង់ អបភើរសិន ហ្វាយនែន ម.ក	ផ្ទះលេខ៥៤ ភូមិកន្លោកជើង សង្កាត់កន្លោក ខណ្ឌពោធិ៍សែនជ័យ រាជធានីភ្នំពេញ
៩៩	អេស. អិម. អ៊ី. អេស អេកូ ហ្វាយនែន ម.ក	ផ្ទះលេខ២២២ ផ្លូវបេតុង ភូមិទ្រា ៣ សង្កាត់ស្ទឹងមានជ័យ ខណ្ឌមានជ័យ រាជធានីភ្នំពេញ
១០០	សហធន ហ្វាយនែន ភីអិលស៊ី	ផ្ទះលេខ២៣ E០ ផ្លូវ NWO៦ ភូមិព្រែកសំរោង សង្កាត់តាខ្មៅ ក្រុងតាខ្មៅ ខេត្តកណ្តាល
១០១	សកល ហ្វាយនែន ម.ក	ផ្ទះលេខ២៥៨ ផ្លូវ៥៧៨ សង្កាត់បឹងកក់២ ខណ្ឌទួលគោក រាជធានីភ្នំពេញ
១០២	សមធម៌ ហ្វាយនែន ម.ក	ផ្ទះលេខ១ អេសអ៊ី០ ផ្លូវ៦២៨ សង្កាត់ច្បារអំពៅ១ ខណ្ឌមានជ័យ រាជធានីភ្នំពេញ
១០៣	អង្គការសម្បត្តិសិរីវិទ្យ	ផ្ទះលេខ១៥A ផ្លូវលេខ៣៧១ ភូមិក្តោកជ្រៃ សង្កាត់បឹងទំពូន ខណ្ឌមានជ័យ រាជធានីភ្នំពេញ
១០៤	សំឡាញ់ ហ្វាយនែន ខាប់ភីថល ម.ក	ផ្ទះលេខ០៩ ផ្លូវលេខ១១ ភូមិសំបូរ សង្កាត់ដង្កោ ខណ្ឌដង្កោ រាជធានីភ្នំពេញ
១០៥	សំណង ហ្វាយនែន ម.ក	ភូមិព្រែកតាពៅ សង្កាត់ព្រែកព្រា ខណ្ឌច្បារអំពៅ រាជធានីភ្នំពេញ
១០៦	សម្របសម្រួល ហ្វាយនែន ម.ក	ផ្ទះលេខ ១ E០ ភូមិបំប្រកខាងត្បូង សង្កាត់កាកាប ខណ្ឌពោធិ៍សែនជ័យ រាជធានីភ្នំពេញ
១០៧	ស៊ីដ ខុអបភើរធីរ ម.ក	ផ្ទះលេខ ១៦០ ផ្លូវលេខ០៩ (បុរីពិភពថ្មីចំការដូង) សង្កាត់ដង្កោ ខណ្ឌដង្កោ រាជធានីភ្នំពេញ
១០៨	សេន ហ្វាយនែន ម.ក	ផ្ទះលេខ៩៧ ផ្លូវលេខ៣៩២ ភូមិសំបូរ សង្កាត់បឹងទំពូន ខណ្ឌមានជ័យ រាជធានីភ្នំពេញ
១០៩	ស្វាយ ហ្វាយនែន ម.ក	ផ្ទះលេខ១១ មហាវិថីសហព័ន្ធរុស្ស៊ី សង្កាត់កាកាប ខណ្ឌពោធិ៍សែនជ័យ រាជធានីភ្នំពេញ
១១០	សុខៈប្រផា ហ្វាយនែន ម.ក	ផ្ទះលេខ៥៦A ផ្លូវ៥១៨ ភូមិទួលគោក សង្កាត់ទួលសង្កែ ខណ្ឌឫស្សីកែវ រាជធានីភ្នំពេញ
១១១	សុខសប្បាយ ហិរញ្ញវត្ថុ ម.ក	ផ្ទះលេខ៥៤ អេហ្វ ផ្លូវ១០៣ សង្កាត់បឹងក្របែក ខណ្ឌចំការមន រាជធានីភ្នំពេញ
១១២	សុខសាន្ត ហ្វាយនែន ម.ក	ផ្ទះលេខ៤២៩ ផ្លូវ២៦ បេតុង ភូមិក្តោកជ្រៃ សង្កាត់បឹងទំពូន ខណ្ឌមានជ័យ រាជធានីភ្នំពេញ
១១៣	សុលីដ ហ្វាយនែន ភីអិលស៊ី	ផ្ទះលេខ៥B ផ្លូវបេតុង ភូមិដំណាក់ធំ១ សង្កាត់ស្ទឹងមានជ័យ ខណ្ឌមានជ័យ រាជធានីភ្នំពេញ
១១៤	សុវណ្ណភូមិ សុសល ឌីវឌុបធីន ម.ក	ផ្ទះ៤៨៦៣ ផ្លូវ២៧១ ស/កទួលទំពូង២ ខណ្ឌចំការមន រាជធានីភ្នំពេញ
១១៥	ថវិកា ហ្វាយនែន ភីអិលស៊ី	អាគារលេខ ១៥០ ឌីប៊ី ផ្លូវលេខ ៥១៦ សង្កាត់បឹងកក់១ ខណ្ឌទួលគោក រាជធានីភ្នំពេញ
១១៦	ធនធាន សំរិទ្ធិ ហ្វាយនែន ម.ក	ផ្ទះលេខ ៤២២២ ផ្លូវ ១៦៣ សង្កាត់បឹងកេងកងទី៣ ខណ្ឌចំការមន រាជធានីភ្នំពេញ
១១៧	ទំនុកចិត្តភីអិល ហ្វាយនែន ម.ក	ផ្ទះលេខ ១៦៨៣ ផ្លូវជាតិលេខ២ ភូមិព្រែកតាឡុង សង្កាត់ចាក់អង្រែក្រោម ខណ្ឌមានជ័យ រាជធានីភ្នំពេញ
១១៨	យូនីដា ហ្វាយនែន ម.ក	ផ្ទះលេខ ៧៣ ផ្លូវលេខ៤៨០ សង្កាត់ទួលទំពូងទី១ ខណ្ឌចំការមន រាជធានីភ្នំពេញ
១១៩	យូនីត្រាស់ ហ្វាយនែន ម.ក	ផ្ទះលេខ១៩៥អី១ ផ្លូវលេខ៦៣ សង្កាត់បឹងកេងកង១ ខណ្ឌចំការមន រាជធានីភ្នំពេញ
១២០	វី.ភី.ជិច ម.ក	ផ្ទះលេខ៥E០ ប្លុកC26 បុរីផុនស៊ុយ ភូមិជ្រៃកោង សង្កាត់ចោមចៅ ខណ្ឌពោធិ៍សែនជ័យ រាជធានីភ្នំពេញ
១២១	វ៉ាន់ហេង ហ្វាយនែន ម.ក	ផ្ទះលេខ២២អីហ្សូរ៉ូ ភូមិជ្រៃកោង សង្កាត់ចោមចៅ ខណ្ឌពោធិ៍សែនជ័យ រាជធានីភ្នំពេញ
១២២	វឌ្ឍនភាព ហិរញ្ញវត្ថុ (កម្ពុជា) អ៊ិនស៊ីឡុសិន ម.ក	ផ្ទះលេខ១៤៩ស ភូមិចុងថ្នល់ខាងលិច សង្កាត់ទឹកថ្លា ខណ្ឌសែនសុខ រាជធានីភ្នំពេញ
១២៣	វិរៈបុត្រ ហ្វាយនែន ភីអិលស៊ី	ផ្ទះលេខ ១៨១២ ផ្លូវលេខ ២០០២ ភូមិតាងួន១ សង្កាត់កាកាបទី១ ខណ្ឌពោធិ៍សែនជ័យ រាជធានីភ្នំពេញ
១២៤	វិរៈសំក ហ្វាយនែន ម.ក	ផ្ទះលេខ៨៣ ក្រុមទី២ ផ្លូវបេតុង ភូមិទឹកថ្លា សង្កាត់ទឹកថ្លា ខណ្ឌសែនសុខ រាជធានីភ្នំពេញ
១២៥	វិវឌ្ឍន៍ ហ្គោលឌិន ហ្វាយនែន ភីអិលស៊ី	ផ្ទះលេខ ៦៥៩ ផ្លូវ៣៧១ ភូមិឫស្សី សង្កាត់ស្ទឹងមានជ័យ ខណ្ឌមានជ័យ រាជធានីភ្នំពេញ
១២៦	វី សិរីស ហ្វាយនែន ម.ក	ភូមិគ្រឹះលេខ៣៥១ ផ្លូវលេខ១៦៣ កែង៤៧៨ សង្កាត់ទួលទំពូងទី២ ខណ្ឌចំការមន រាជធានីភ្នំពេញ

ខេត្តកណ្តាល (១៥)

១២៧	អាខាបា ម.ក	ភូមិគគីរ ឃុំគគីរ ស្រុកកៀនស្វាយ ខេត្តកណ្តាល
-----	------------	--

១២៨	អង្គការអភិវឌ្ឍន៍សហគមន៍អានពិសិទ្ធ	ផ្ទះលេខ០២អីអិ ផ្លូវជាតិលេខ២ ភូមិថ្មី សង្កាត់សព្វដើមរៀន ក្រុងតាខ្មៅ ខេត្តកណ្តាល
១២៩	បាសាក់ ហ្វាយនែន ម.ក	ភូមិព្រែកថ្មី ឃុំព្រែកថ្មី ស្រុកកោះធំ ខេត្តកណ្តាល
១៣០	ខេមហ្វាន់ ប្រាថ្នា ម.ក	ភូមិក្នុង ឃុំព្រែកតាមាក់ ស្រុកខ្សាច់កណ្តាល ខេត្តកណ្តាល
១៣១	ដៃគូ ហ្វាយនែន ភីអិលស៊ី	ផ្លូវជាតិលេខ២ ភូមិឃ្នាំងសម្បត្តិ ឃុំពត់សរ ស្រុកបាទី ខេត្តតាកែវ
១៣២	ដើមមាន ហ្វាយនែន ម.ក	ភូមិព្រែករុន ឃុំព្រែកគយ ស្រុកស្អាង ខេត្តកណ្តាល
១៣៣	ខេតិអេសឌី ហ្វាយនែន ម.ក	ផ្លូវជាតិលេខ៦អា ភូមិក្រោម ឃុំព្រែកអញ្ញាញ ស្រុកមុខកំពូល ខេត្តកណ្តាល
១៣៤	លី ហេងអ៊ុង ហ្វាយនែន ម.ក	ភូមិព្រែកថ្មី ឃុំព្រែកថ្មី ស្រុកកោះធំ ខេត្តកណ្តាល
១៣៥	អូស៊ីជាហ្វ ហ្វាយនែន ម.ក	ផ្ទះលេខ៩៨២ ផ្លូវលេខ២១ ភូមិថ្មី សង្កាត់តាខ្មៅ ក្រុងតាខ្មៅ ខេត្តកណ្តាល
១៣៦	ភីស៊ីអិល ហ្វាយនែន ភីអិលស៊ី	ភូមិព្រែកលួង ឃុំព្រែកលួង ស្រុកខ្សាច់កណ្តាល ខេត្តកណ្តាល
១៣៧	ពេជ្រ វឌ្ឍនៈ ហ្វាយនែន ម.ក	ផ្លូវ១១០ ភូមិចូល ឃុំត្រើយស្នា ស្រុកស្អាង ខេត្តកណ្តាល
១៣៨	អង្គការអភិវឌ្ឍន៍សហគមន៍ព្រះអាទិត្យ	ផ្ទះលេខ២អី ផ្លូវជាតិលេខ២ ភូមិដើមរៀន១ សង្កាត់ដើមរៀន ក្រុងតាខ្មៅ ខេត្តកណ្តាល
១៣៩	វិន្ទបញ្ញាវត្តនៈ ហ្វាយនែន ម.ក	ផ្ទះលេខ១៧អា ផ្លូវលេខ១១៥ ភូមិព្រែកសំរោង សង្កាត់ព្រែកសំរោង ក្រុងតាខ្មៅ ខេត្តកណ្តាល
១៤០	សិរីសុស្តី ពាណិជ្ជ ភីអិលស៊ី	ផ្ទះលេខ១៧៨ ផ្លូវលេខ២១ ភូមិព្រែកថ្មី ឃុំព្រែកថ្មី ស្រុកកោះធំ ខេត្តកណ្តាល
១៤១	សុខសាន្តនិទិ ហ្វាយនែន ភីអិលស៊ី	ផ្លូវជាតិលេខ១១០ ភូមិចុងកោះតូច ឃុំកាលន់ ស្រុកស្អាង ខេត្តកណ្តាល

ខេត្តបាត់ដំបង (១២)

១៤២	អង្គការកសិករខ្មែរចាត់ដំបង	ផ្ទះលេខ១២៤ ភូមិកន្សែបន្ទាយ ឃុំមោង ស្រុកមោងឫស្សី ខេត្តបាត់ដំបង
១៤៣	បវរ ហ្វាយនែន ម.ក	ភូមិចេក៥ ឃុំវត្តនៈ ស្រុកបាត់ដំបង ខេត្តបាត់ដំបង
១៤៤	អង្គការពុទ្ធសាសនាដើម្បីអភិវឌ្ឍន៍	វត្តអន្លង់វិល ភូមិអន្លង់វិល ឃុំអន្លង់វិល ស្រុកសង្កែ ខេត្តបាត់ដំបង
១៤៥	ជូ ជីវ៉ែន ហ្វាយនែន ម.ក	ផ្ទះលេខ១៦០ ក្រុមទី៦ ភូមិអូរតាគាំ២ សង្កាត់ទួលតាងក ក្រុងបាត់ដំបង ខេត្តបាត់ដំបង
១៤៦	ហ៊ុំគាន យែកីចល ម.ក	ភូមិវត្តវិជ្ជា សង្កាត់ចំការសំរោង ក្រុងបាត់ដំបង ខេត្តបាត់ដំបង
១៤៧	កសិករ មានមាន ភីអិលស៊ី	ភូមិភ្នំតូច ឃុំពេជ្រចិន្តា ស្រុកភ្នំព្រឹក ខេត្តបាត់ដំបង
១៤៨	ពាយ័ព្យ ហ្វាយនែន ម.ក	ផ្ទះលេខ៣០៦ ក្រុមទី៥ ផ្លូវមាត់ស្ទឹងខាងកើត ភូមិចេក៤ ឃុំវត្តនៈ ស្រុកបាត់ដំបង ខេត្តបាត់ដំបង
១៤៩	ភីស៊ីអូ ហ្វាយនែន ម.ក	ផ្ទះលេខ២៨១ ក្រុម៨ ភូមិកម្មករ សង្កាត់ស្វាយប៉ោ ក្រុងបាត់ដំបង ខេត្តបាត់ដំបង
១៥០	អរ អែន ឌី ប៊ី ហ្វាយនែន ភីអិលស៊ី	ភូមិចេក ៤ សង្កាត់វត្តនៈ ក្រុងបាត់ដំបង ខេត្តបាត់ដំបង
១៥១	សិរិទ្ធិ ពេជ្រ ហ្វាយនែន ម.ក	ផ្ទះលេខ៣៣៨ ក្រុម៥ ភូមិចេក៤ សង្កាត់វត្តនៈ ក្រុងបាត់ដំបង ខេត្តបាត់ដំបង
១៥២	ស្តារហ្វាន់ ម.ក	ផ្ទះលេខ៨៥ ក្រុម២ ភូមិបែកចានថ្មី សង្កាត់ព្រែកព្រះស្តេច ក្រុងបាត់ដំបង ខេត្តបាត់ដំបង
១៥៣	សុវណ្ណភូមិ ហ្វាយនែន ភីអិលស៊ី	ផ្ទះលេខ ១០០ ផ្លូវ៣១៤ ភូមិនំក្រៀល សង្កាត់ព្រែកព្រះស្តេច ក្រុងបាត់ដំបង ខេត្តបាត់ដំបង

ខេត្តបន្ទាយមានជ័យ (៥)

១៥៤	សមាគមន៍ជួយកសិករ	ភូមិភ្នំរុង ឃុំបឹងបេង ស្រុកម៉ាឡៃ ខេត្តបន្ទាយមានជ័យ
១៥៥	ឥណទានមូលដ្ឋាន ម.ក	ផ្ទះលេខ ៤៤៥ ផ្លូវលេខ ៤ ភូមិសូភី សង្កាត់កំពង់ស្វាយ ក្រុងសិរីសោភ័ណ ខេត្តបន្ទាយមានជ័យ
១៥៦	ឥណទាន ជនបទខ្មែរ (អ៊ីស៊ីខេ) ភីអិលស៊ី	ភូមិ ៣ សង្កាត់ព្រះពន្លា ក្រុងសិរីសោភ័ណ ខេត្តបន្ទាយមានជ័យ
១៥៧	អូឌិនដិន មេត្រី ឥណទាន ម.ក	ផ្លូវលេខ៥៦អា ភូមិខ្លាតូនចាស់ សង្កាត់កំពង់ស្វាយ ក្រុងសិរីសោភ័ណ ខេត្តបន្ទាយមានជ័យ
១៥៨	ពន្លឹកសិករខ្មែរ ភីអិលស៊ី	ភូមិ ៣ សង្កាត់ព្រះពន្លា ក្រុងសិរីសោភ័ណ ខេត្តបន្ទាយមានជ័យ

ខេត្តស្វាយរៀង (១២)

១៥៩	អេស៊ីឌីស៊ី ហ្វាយនែន ម.ក	ភូមិរូបគោ សង្កាត់ព្រៃឆ្នាក់ ក្រុងស្វាយរៀង ខេត្តស្វាយរៀង
១៦០	ស៊ី អេហ្វ អេ ភី ហ្វានដេសិន ម.ក	ផ្ទះលេខ២៤១ ផ្លូវលេខ២០៨ ភូមិស្រះវង់ សង្កាត់ស្វាយរៀង ក្រុងស្វាយរៀង ខេត្តស្វាយរៀង
១៦១	ហ៊ុប ហ្វាន់ ម.ក	ភូមិស្វាយត្បើ សង្កាត់ស្វាយត្បើ ក្រុងស្វាយរៀង ខេត្តស្វាយរៀង
១៦២	តណទានកសិកររីកចំរើន ម.ក	ភូមិកៀនសាំង សង្កាត់ស្វាយរៀង ក្រុងស្វាយរៀង ខេត្តស្វាយរៀង
១៦៣	ម៉ារីកា អមតៈ ហ្វាយនែន ភីអិលស៊ី	ផ្ទះលេខ១៦១ ផ្លូវ១០៥ ភូមិស្រះវង់ សង្កាត់ស្វាយរៀង ក្រុងស្វាយរៀង ខេត្តស្វាយរៀង
១៦៤	រតនៈកសិករ ម.ក	ភូមិស្វាយ សង្កាត់ចេក ក្រុងស្វាយរៀង ខេត្តស្វាយរៀង
១៦៥	អ ឌី អូ ហ្វាយនែន ម.ក	ផ្ទះលេខ G12 ផ្លូវលេខ១០៧ ភូមិវាលយន្ត សង្កាត់ស្វាយរៀង ក្រុងស្វាយរៀង ខេត្តស្វាយរៀង
១៦៦	រីករាយ ហ្វាយនែន ម.ក	ភូមិក្បាលស្ពាន សង្កាត់ពោធិ៍តាហោ ក្រុងស្វាយរៀង ខេត្តស្វាយរៀង
១៦៧	ស៊ីជា ហ្វាយនែន ម.ក	ភូមិកំពង់ត្រាច ឃុំកំពង់ត្រាច ស្រុករមាសហែក ខេត្តស្វាយរៀង
១៦៨	ស្លឹកមាសខ្មែរ ហ្វាយនែន ម.ក	ផ្ទះលេខ២៧ ផ្លូវ៣១៥ ភូមិស្ពានថ្មី សង្កាត់ព្រៃឆ្នាក់ ក្រុងស្វាយរៀង ខេត្តស្វាយរៀង
១៦៩	ធនលាភ ហ្វាយនែន ម.ក	ផ្ទះលេខ៥១ ផ្លូវលេខ១១៤ ភូមិរោងបន្លែ សង្កាត់ស្វាយរៀង ក្រុងស្វាយរៀង ខេត្តស្វាយរៀង
១៧០	វឌ្ឍន អភិវឌ្ឍន៍ ក្រេឌីត ភីអិលស៊ី	ផ្ទះលេខ២៧៨ ផ្លូវ ១០៥ ភូមិស្វាយរៀង សង្កាត់ស្វាយរៀង ក្រុងស្វាយរៀង ខេត្តស្វាយរៀង

ខេត្តកំពត (១៥)

១៧១	អេ.ស៊ី.អិល.ភី.អិល ភីអិលស៊ី	ផ្លូវជាតិលេខ៣ ភូមិសត្វពង ឃុំសត្វពង ស្រុកឈូក ខេត្តកំពត
១៧២	អេឌីអេដ ហ្វាយនែន ម.ក	ភូមិក្រាំង សង្កាត់ក្រាំងអំពិល ក្រុងកំពត ខេត្តកំពត
១៧៣	សមាគមន៍សំណងអភិវឌ្ឍន៍ជនបទ	ភូមិព្រៃក្រឡាខាងលិច ឃុំទួកមាសខាងលិច ស្រុកបន្ទាយមាស ខេត្តកំពត
១៧៤	សមាគមអភិវឌ្ឍន៍កម្ពុជា	ភូមិប្រាល ឃុំតានី ស្រុកអង្គរជ័យ ខេត្តកំពត
១៧៥	កល្យាណ អភិវឌ្ឍន៍ ភីអិលស៊ី	ភូមិពោធិ៍ ឃុំភ្នំកុង ស្រុកអង្គរជ័យ ខេត្តកំពត
១៧៦	ខ្មែររុងរឿង ហ្វាយនែន ម.ក	ភូមិកំពង់បាយខាងត្បូង សង្កាត់កំពង់បាយខាងត្បូង ក្រុងកំពត ខេត្តកំពត
១៧៧	កូនកសិករ ហ្វាយនែន ភីអិលស៊ី	ភូមិកំពង់ត្រាចទី១ ឃុំកំពង់ត្រាចខាងកើត ស្រុកកំពង់ត្រាច ខេត្តកំពត
១៧៨	អិល ឌី អេ ហ្វាយនែន ម.ក	ភូមិសុវណ្ណសាគរ សង្កាត់កំពង់កណ្តាល ក្រុងកំពត ខេត្តកំពត
១៧៩	មេត្តា ហ្វាយនែន ម.ក	ភូមិកំពង់ត្រាចទី១ ឃុំកំពង់ត្រាចខាងកើត ស្រុកកំពង់ត្រាច ខេត្តកំពត
១៨០	មរកត ហ្វាយនែនសល ម.ក	ភូមិធំថ្មី ឃុំដងទង់ ស្រុកដងទង់ ខេត្តកំពត
១៨១	ប្រាក ហ្វាយនែន ម.ក	ផ្ទះលេខ៥៣ ផ្លូវលេខ៧០៩ ភូមិ១ឧសភា សង្កាត់កំពង់កណ្តាល ក្រុងកំពត ខេត្តកំពត
១៨២	រស្មីជ័យជំនះ ម.ក	ផ្ទះលេខ០៣ ភូមិកំពង់បាយខាងត្បូង សង្កាត់កំពង់បាយ ក្រុងកំពត ខេត្តកំពត
១៨៣	សមាគមលើកកំពស់ជីវភាពសង្គម	ភូមិកោះខ្លូត ឃុំកំពង់ត្រាចខាងកើត ស្រុកកំពង់ត្រាច ខេត្តកំពត
១៨៤	ធារិទ្ធិ ហ្វាយនែន ម.ក	ភូមិ១ឧសភា សង្កាត់កំពង់កណ្តាល ក្រុងកំពត ខេត្តកំពត
១៨៥	វ៉ាន់ឌី ហ្វាយនែន ម.ក	ភូមិអូរព្រៃសៀង ឃុំកំពង់ត្រាចខាងលិច ស្រុកកំពង់ត្រាច ខេត្តកំពត

ខេត្តពោធិ៍សាត់ (១)

១៨៦	ខេ.ខេ.ស៊ី.អិម ហ្វាយនែន ភីអិលស៊ី	ផ្ទះលេខ ២៩៧ ភូមិពោធិ៍អណ្តោត សង្កាត់រលាប ក្រុងពោធិ៍សាត់ ខេត្តពោធិ៍សាត់
-----	---------------------------------	---

ខេត្តកំពង់ចាម (១១)

១៨៧	អង្គរសិរីទ្វី ម.ក	ផ្ទះលេខ ៣១៧ ផ្លូវលេខ៤៩ ភូមិទី១៥ សង្កាត់កំពង់ចាម ក្រុងកំពង់ចាម ខេត្តកំពង់ចាម
-----	-------------------	---

១៨៨	វិប៊ីឡីនស៍ អេស៊ា ហ្វាយនែន ម.ក	ភូមិចុងថ្នល់ទី២ ឃុំបឹងកក ស្រុកកំពង់ចាម ខេត្តកំពង់ចាម
១៨៩	ប្រសើរ ហ្វាយនែន ម.ក	ផ្លូវជាតិលេខ៧ ភូមិទី៦ សង្កាត់វាលវែង ក្រុងកំពង់ចាម ខេត្តកំពង់ចាម
១៩០	ឥណទាន លើកស្ទួយ សមត្ថភាព គ្រួសារ ម.ក	ភូមិល្វា ឃុំល្វា ស្រុកព្រៃឈរ ខេត្តកំពង់ចាម
១៩១	ណារ៉ាណា ហ្វាយនែន ភីអិលស៊ី	ភូមិប្រយុគ ឃុំទំនប់ ស្រុកបាធាយ ខេត្តកំពង់ចាម
១៩២	ភីអេហ្វឌី ហ្វាយនែន ម.ក	ភូមិពង្រ ឃុំស្ទឹងជ័យ ស្រុកជើងព្រៃ ខេត្តកំពង់ចាម
១៩៣	វ៉េដា ហ្វាយនែន ម.ក	ផ្លូវជាតិលេខ៧ ភូមិញ៉ៅកើត ឃុំព្រៃចារ ស្រុកជើងព្រៃ ខេត្តកំពង់ចាម
១៩៤	សំណង ប្រតិបត្តិការ ម.ក	ផ្លូវលេខ៨៨ ភូមិទី៦ សង្កាត់វាលវែង ក្រុងកំពង់ចាម ខេត្តកំពង់ចាម
១៩៥	សុវណ្ណ ដាក់ ហ្វាយនែន ម.ក	ផ្លូវជាតិលេខ៧ ភូមិស្ទឹង ឃុំស្នួល ស្រុកជើងព្រៃ ខេត្តកំពង់ចាម
១៩៦	សមាគមនិរតិវិស័យសំណែងសៀងតាអុង	ភូមិតាអុង ឃុំតាអុង ស្រុកចំការលើ ខេត្តកំពង់ចាម
១៩៧	ធួរីដ ហ្វាយនែន ម.ក	ភូមិកំប៉ាល់ ឃុំសំណែង ស្រុកបាធាយ ខេត្តកំពង់ចាម

ខេត្តត្បូងឃ្មុំ (២)

១៩៨	នីកកា ហ្វាយនែន ម.ក	ផ្លូវជាតិលេខ៧ ភូមិម៉ាស៊ីនទឹក ឃុំមេមត់ ស្រុកមេមត់ ខេត្តត្បូងឃ្មុំ
១៩៩	អ អិន ខេ ឌីវេលឡុបមិន ភីអិលស៊ី	ភូមិត្រពាំងឫស្សី ឃុំរកាព្រា ស្រុកត្បូងឃ្មុំ ខេត្តត្បូងឃ្មុំ

ខេត្តតាកែវ (១៥)

២០០	អេអេហ្វធី ហ្វាយនែន ម.ក	ភូមិស្មៅខ្លី ឃុំត្រពាំងសាប ស្រុកបាទី ខេត្តតាកែវ
២០១	ស៊ី អ៊ី អូ ហ្វាយនែន ម.ក	ភូមិស្វាយទង ឃុំខ្នារ ស្រុកសំរោង ខេត្តតាកែវ
២០២	ស៊ី.អ៊ី.ឌី.អេ ហ្វាយនែន ភីអិលស៊ី	ភូមិបីពៃ ឃុំបឹងត្រាញ់ខាងជើង ស្រុកសំរោង ខេត្តតាកែវ
២០៣	ដាកូ ហ្វាយនែន ភីអិលស៊ី	ផ្ទះលេខ៥៦E ផ្លូវលេខ២០ ភូមិថ្នល់បែក សង្កាត់រកាក្រៅ ក្រុងដូនកែវ ខេត្តតាកែវ
២០៤	អង្គការអភិវឌ្ឍន៍គ្រួសារក្រីក្រជាមួយប្រព័ន្ធកសិកម្មនៅកម្ពុជា	ផ្ទះលេខ៨៩ ផ្លូវលេខ២៨ ភូមិថ្នល់បែក សង្កាត់រកាក្រៅ ក្រុងដូនកែវ ខេត្តតាកែវ
២០៥	អ៊ីកហ្វូ ហ្វាយនែន ភីអិលស៊ី	ភូមិសីហា ឃុំចំបក់ ស្រុកបាទី ខេត្តតាកែវ
២០៦	អេហ្វ អេហ្វ ឌី ហ្វាយនែន ម.ក	ភូមិ១ សង្កាត់រកាក្នុង ក្រុងដូនកែវ ខេត្តតាកែវ
២០៧	ឥណទាននារី ហ្វាយនែន ភីអិលស៊ី	ភូមិផ្សារតាកោ សង្កាត់រកាក្នុង ក្រុងដូនកែវ ខេត្តតាកែវ
២០៨	មិត្តខ្មែរអភិវឌ្ឍន៍អមតៈ ម.ក	ភូមិព្រៃដេង ឃុំអង្គតាសោម ស្រុកត្រាំកក់ ខេត្តតាកែវ
២០៩	មរតក គ្រួសារ ម.ក	ផ្លូវជាតិលេខ២ ភូមិថ្នល់បែក សង្កាត់រកាក្រៅ ក្រុងដូនកែវ ខេត្តតាកែវ
២១០	ពន្លឺវណ្ណា ហ្វាយនែន ម.ក	ផ្លូវជាតិលេខ២ ភូមិផ្សារតាកោ សង្កាត់រកាក្នុង ក្រុងដូនកែវ ខេត្តតាកែវ
២១១	អស៊ីកី ហ្វាយនែន ម.ក	ផ្លូវជាតិលេខ២ ភូមិដើមផ្លៀក ឃុំព្រៃស្លឹក ស្រុកទ្រាំង ខេត្តតាកែវ
២១២	វិទ្ធី ហ្វាយនែន ម.ក	ភូមិកំពង់ជ្រៃ ឃុំស្មោង ស្រុកទ្រាំង ខេត្តតាកែវ
២១៣	សម្បស្ស ហ្វាយនែន ម.ក	ភូមិអង្គតាសោម ឃុំអង្គតាសោម ស្រុកត្រាំកក់ ខេត្តតាកែវ
២១៤	វិននើរ រុងរឿង ហ្វាយនែន ម.ក	ផ្ទះលេខ ១៣៦ ផ្លូវជាតិលេខ ២ ភូមិផ្សារតាកោ សង្កាត់រកាក្នុង ក្រុងដូនកែវ ខេត្តតាកែវ

ខេត្តសៀមរាប (១០)

២១៥	អេ គ្រួសិល ហ្វាយនែន ម.ក	ក្រុមទី៩ ភូមិថ្មី សង្កាត់ស្វាយដង្គំ ក្រុងសៀមរាប ខេត្តសៀមរាប
២១៦	អង្គរ ឆព្វណ្ណ ហ្វាយនែន ម.ក	ផ្ទះលេខ៣១៦ ភូមិវត្តបូព៌ា សង្កាត់សាលាកំរើក ក្រុងសៀមរាប ខេត្តសៀមរាប
២១៧	ជួប អភិវឌ្ឍន៍ ភីអិលស៊ី	ផ្ទះលេខ២២៤ បុរីសៀងណាំ ភូមិខ្នារថ្មី សង្កាត់ជ្រាវ ក្រុងសៀមរាប ខេត្តសៀមរាប

២១៨	ឥណទាន អ៊ីប៊ី ហ្វាយនែន ភីអិលស៊ី	ផ្លូវ លមករ ភូមិវត្តបូរណ៍ សង្កាត់សាលាកំរើក ក្រុងសៀមរាប ខេត្តសៀមរាប
២១៩	អិម អាយ អូ ក្រេឌីត ម.ក	ផ្ទះលេខ២១១ ផ្លូវឯកឧត្តម អ៊ុយ អឿន ភូមិត្រពាំងសេះ សង្កាត់គោកចក ក្រុងសៀមរាប ខេត្តសៀមរាប
២២០	មិត្តភាព ហ្វាយនែន ម.ក	ភូមិត្រពាំងសេះ សង្កាត់គោកចក ក្រុងសៀមរាប ខេត្តសៀមរាប
២២១	ព្រះខ័ន អភិវឌ្ឍន៍ ម.ក	ផ្ទះលេខ ៤៣៧ ផ្លូវលោកតានើយ ភូមិដកពោធិ៍ សង្កាត់ស្នួក្រាម ក្រុងសៀមរាប ខេត្តសៀមរាប
២២២	សម្រិត ក្រេឌីត ភីអិលស៊ី	ភូមិត្រពាំងសេះ សង្កាត់គោកចក ក្រុងសៀមរាប ខេត្តសៀមរាប
២២៣	តារា ហ្វាយនែន ភីអិលស៊ី	ផ្ទះលេខ ១៥២ ផ្លូវជាតិលេខ៦ ភូមិចុងកៅស៊ូ សង្កាត់ស្នួក្រាម ក្រុងសៀមរាប ខេត្តសៀមរាប
២២៤	វី-ធីស៊ី ក្រេឌីត ម.ក	ភូមិសាលាកន្សែង សង្កាត់ស្វាយដង្គំ ក្រុងសៀមរាប ខេត្តសៀមរាប

ខេត្តកំពង់ស្ពឺ (៦)

២២៥	ស៊ី.វី.អេ ហ្វាយនែន ម.ក	ផ្ទះលេខ៥៧ ភូមិត្រពាំងលើក សង្កាត់រកាធំ ក្រុងច្បារមន ខេត្តកំពង់ស្ពឺ
២២៦	អង្គការមូលនិធិអភិវឌ្ឍន៍សហគមន៍	ត្រពាំងមាន ឃុំស្ម័គ្រពើ ស្រុកគងពិសី ខេត្តកំពង់ស្ពឺ
២២៧	ខេ អ៊ី ភី ហ្វាយនែន ម.ក	ភូមិមុខខេត្ត សង្កាត់រកាធំ ក្រុងច្បារមន ខេត្តកំពង់ស្ពឺ
២២៨	ភូមិន្ទ ក្រេឌីត ភីអិលស៊ី	ផ្ទះលេខ ២០ ភូមិពាណិជ្ជកម្ម សង្កាត់រកាធំ ក្រុងច្បារមន ខេត្តកំពង់ស្ពឺ
២២៩	ពន្លឺស្នាមញញឹម ហ្វាយនែន ម.ក	ផ្ទះលេខ២៥ ផ្លូវលេខ ១៤៤០ ក្រុមទី២ ភូមិថ្មី សង្កាត់រកាធំ ក្រុងច្បារមន ខេត្តកំពង់ស្ពឺ
២៣០	សំបូណ៍ ទ្រព្យ ហ្វាយនែន ភីអិលស៊ី	ផ្ទះលេខ១៩៩ ភូមិសំណង់ សង្កាត់រកាធំ ក្រុងច្បារមន ខេត្តកំពង់ស្ពឺ

ខេត្តកំពង់ឆ្នាំង (១)

២៣១	អេស អេច ហ្វាយនែន ម.ក	ផ្លូវជាតិលេខ៥ ភូមិធម្មយុត្តិ សង្កាត់ប្ដូរ ក្រុងកំពង់ឆ្នាំង ខេត្តកំពង់ឆ្នាំង
-----	----------------------	---

ខេត្តព្រៃវែង (៥)

២៣២	ឥណទាន កុលបុត្រខ្មែរ ភីអិលស៊ី	ភូមិ៣ ឃុំព្រែកខ្សាយ(ខ) ស្រុកពាមរក៍ ខេត្តព្រៃវែង
២៣៣	អង្គការលើកកំពស់ជីវភាពកសិករ	ផ្ទះលេខ៤៨៦ ភូមិពោធិចិន្តា ឃុំស្វាយអន្ទរ ស្រុកស្វាយអន្ទរ ខេត្តព្រៃវែង
២៣៤	ហូបល ឡែនឌីង ហ្វាយនែន ភីអិលស៊ី	ផ្ទះលេខ២៩៦ ភូមិព្រែកខ្សាយ ឃុំព្រែកខ្សាយ ក ស្រុកពាមរក៍ ខេត្តព្រៃវែង
២៣៥	ស្តាយ ឡាយ ហ្វាយនែន ម.ក	ផ្ទះលេខ ០៩ ផ្លូវជាតិលេខ ៨៣ ភូមិទានភ្លើង ឃុំស្មោងខាងជើង ស្រុកកំចាយមារ ខេត្តព្រៃវែង
២៣៦	ទីបុត្តា ហ្វាយនែន ភីអិលស៊ី	ភូមិសំបូរ ឃុំព្រៃឃ្នួស ស្រុកមេសាង ខេត្តព្រៃវែង

ខេត្តក្រចេះ (២)

២៣៧	សមាគមន៍សុខមាលភាពស្ត្រីខេត្តក្រចេះ	ភូមិស្រែស្តៅ ឃុំអូបួស្សី ស្រុកក្រចេះ ខេត្តក្រចេះ
២៣៨	អេស អេច ជី ហ្វាយនែន ភីអិលស៊ី	ផ្ទះលេខ ៦៩៦ ផ្លូវលេខ ២ ភូមិត្រពាំងព្រិង សង្កាត់ក្រចេះ ក្រុងក្រចេះ ខេត្តក្រចេះ

ខេត្តព្រះសីហនុ (៣)

២៣៩	កាហ្វឺនកូ ហ្វាយនែន ម.ក	ផ្លូវប៊ុរីកម្មករ ភូមិ២ សង្កាត់៣ ក្រុងព្រះសីហនុ ខេត្តព្រះសីហនុ
២៤០	មរតកយើង ហ្វាយនែន ម.ក	ភូមិសំរុងក្រោម ឃុំសំរុង ស/កព្រៃនប់ ខេត្តព្រះសីហនុ
២៤១	ស្នាត ហ្វាយនែនសល បេស ម.ក	ផ្ទះលេខ០១៧ ផ្លូវប៊ុរីកម្មករ ភូមិ២ សង្កាត់២ ក្រុងព្រះសីហនុ ខេត្តព្រះសីហនុ

ខេត្តកោះកុង (១)

២៤២	សារីណា ក្រេឌីត ម.ក	ផ្ទះលេខ១៧៤ ភូមិ០២ សង្កាត់ស្មាច់មានជ័យ ក្រុងខេមរភូមិន្ទ ខេត្តកោះកុង
-----	--------------------	--

ខេត្តកែប (១)

២៤៣	ម៉ារីកូ ម.ក	ភូមិដំណាក់ចង្ហើរ សង្កាត់ព្រៃធំ ក្រុងកែប ខេត្តកែប
-----	-------------	--

ខេត្តកំពង់ចំរើ (៣)

២៤៤	អេអិដឌី អង្គរ ក្រេឌីត ម.ក	ភូមិជំរំជាន់ខ្លា សង្កាត់ជំរំជាន់ខ្លា ក្រុងស្ទឹងសែន ខេត្តកំពង់ចំរើ
២៤៥	អែហ្វ ស៊ី ឌី អូ ហ្វាយនេន ភីអិលស៊ី	ផ្លូវជាតិលេខ៦ ភូមិព្រៃតាត្រាវ ឃុំបល្ល័ង ស្រុកបារាយណ៍ ខេត្តកំពង់ចំរើ
២៤៦	គ្រួសារឥណទាន ភីអិលស៊ី	ផ្លូវជាតិលេខ៦អា ភូមិរំចេក ឃុំទ្រៀល ស្រុកបារាយណ៍ ខេត្តកំពង់ចំរើ

ឧបសម្ព័ន្ធ ៤

បញ្ជីឈ្មោះគ្រឹះស្ថានកណ្តាលជនបទដែលបានបញ្ឈប់ប្រតិបត្តិការ

គិតត្រឹមថ្ងៃទី៣១ ខែធ្នូ ឆ្នាំ២០២០

ល.រ	ឈ្មោះគ្រឹះស្ថាន	អាសយដ្ឋាន
១	សូលីដ ហ្វាយនែន ភីអិលស៊ី	ផ្ទះលេខ៥៦ ផ្លូវបេតុង ភូមិជំណាក់ធំ១ សង្កាត់ស្ទឹងមានជ័យ ខណ្ឌមានជ័យ រាជធានីភ្នំពេញ

ឧបសម្ព័ន្ធ ៥

បណ្តាញព័ត៌មានរបស់គ្រឹះស្ថានធនាគារនិងហិរញ្ញវត្ថុឆ្នាំ២០១៦-២០២០

គ្រឹះស្ថានធនាគារនិងហិរញ្ញវត្ថុ	២០១៦	២០១៧	២០១៨	២០១៩	២០២០
គ្រឹះស្ថានធនាគារពាណិជ្ជ					
ធនាគារក្នុងស្រុក- ភាគទុនិកភាគច្រើនជាអ្នកក្នុងស្រុក					
ចំនួនធនាគារ	៧	៧	៧	១១	១២
ចំនួនសាខានិងទីស្នាក់ការកណ្តាល	៣៨៣	៣៩៥	៤០៣	៤៤១	៤៦៧
ចំនួនបុគ្គលិក	១៧.០២៣	១៧.៦២៨	១៨.១៧១	១៩.១០២	១៩.៦០៥
ចំនួនទីតាំងម៉ាស៊ីន ATM	៥៧៤	៧១២	៨២៥	១.០៣២	១.២៣៤
ធនាគារក្នុងស្រុក- ភាគទុនិកភាគច្រើនជាជនបរទេស					
ចំនួនធនាគារ	៥	៥	៦	៦	៩
ចំនួនសាខានិងទីស្នាក់ការកណ្តាល	២២៥	២៤៤	២០១	២០៧	៤២៧
ចំនួនបុគ្គលិក	៦.៣៨២	៧.៦០៧	៥.៤៧៣	៥.៣៤១	១១.៦៦៧
ចំនួនទីតាំងម៉ាស៊ីន ATM	២៧៦	៣៥២	២០១	៣០៧	៥២៣
ធនាគារបុគ្គលផ្តួចផ្តើមបរទេស					
ចំនួនធនាគារ	១៤	១៥	១៧	១៧	១៨
ចំនួនសាខានិងទីស្នាក់ការកណ្តាល	១៥០	១៥៧	២៣៩	២៥៥	៣៥៨
ចំនួនបុគ្គលិក	៣.៦៣៤	៤.០០២	៨.៨១៧	១១.៥១១	១៤.០៧១
ចំនួនទីតាំងម៉ាស៊ីន ATM	៣៩៧	៤០៩	៧៦៩	៩៣៥	១.០៣៥
ធនាគារសាខាបរទេស					
ចំនួនធនាគារ	១១	១២	១២	១៣	១២
ចំនួនសាខានិងទីស្នាក់ការកណ្តាល	២៥	៣១	៣៣	៣៨	៣៧
ចំនួនបុគ្គលិក	៥៣០	៦២៦	៧១៣	៨១៨	៨៦៩
ចំនួនទីតាំងម៉ាស៊ីន ATM	១៣	១៧	២៣	២៣	២៤
ចំនួនសរុបធនាគារពាណិជ្ជ					
ចំនួនសរុបធនាគារ	៣៧	៣៩	៤៣	៤៧	៥១
ចំនួនសាខានិងទីស្នាក់ការកណ្តាលសរុប	៧៨៣	៨២៧	៨៧៦	៩៤១	១.២៨៩
ចំនួនសរុបបុគ្គលិក	២៧.៥៦៩	២៩.៨៦៣	៣៣.១៧៤	៣៦.៧៧២	៤៦.២១២
ចំនួនសរុបទីតាំងម៉ាស៊ីន ATM	១.២៦០	១.៤៩០	១.៨១៨	២.២៩៧	២.៨១៦
គ្រឹះស្ថានធនាគារឯកទេស					
ធនាគារឯកទេសរបស់រដ្ឋ					
ចំនួនធនាគារ	១	១	១	១	០
ចំនួនសាខានិងទីស្នាក់ការកណ្តាល	១	១	១	១	០
ចំនួនបុគ្គលិក	៨៩	៩៣	១០១	១០១	០
ចំនួនទីតាំងម៉ាស៊ីន ATM	០	០	០	០	០
ធនាគារឯកទេស- ភាគទុនិកភាគច្រើនជាអ្នកក្នុងស្រុក					
ចំនួនធនាគារ	៥	៥	៦	៦	៧
ចំនួនសាខានិងទីស្នាក់ការកណ្តាល	១០	១០	១១	១១	១៤
ចំនួនបុគ្គលិក	៥១៨	៥១០	៥៧៣	៦៩៥	២៨៦
ចំនួនទីតាំងម៉ាស៊ីន ATM	០	០	០	២	០
ធនាគារឯកទេស- ភាគទុនិកភាគច្រើនជាជនបរទេស					
ចំនួនធនាគារ	៩	៩	៧	៨	៥
ចំនួនសាខានិងទីស្នាក់ការកណ្តាល	១៨	១៨	១៨	២៧	១៨
ចំនួនបុគ្គលិក	៨៦២	៩៧៩	១.២៥០	១.៦៦០	១.៧៤១
ចំនួនទីតាំងម៉ាស៊ីន ATM	០	០	០	០	២

ចំនួនសរុបធនាគារឯកទេស					
ចំនួនសរុបធនាគារ	១៥	១៥	១៤	១៥	១២
ចំនួនសាខានិងទីស្នាក់ការកណ្តាលសរុប	២៩	២៩	៣០	៣៩	៣២
ចំនួនសរុបបុគ្គលិក	១.៤៦៩	១.៥៨២	១.៩២៤	២.៤៥៦	២.០២៧
ចំនួនសរុបទីតាំងម៉ាស៊ីន ATM	០	០	០	២	២
គ្រឹះស្ថានមីក្រូហិរញ្ញវត្ថុ					
គ្រឹះស្ថានមីក្រូហិរញ្ញវត្ថុទទួលប្រាក់បញ្ញើ					
ចំនួនគ្រឹះស្ថាន	៧	៧	៧	៧	៦
ចំនួនសាខានិងទីស្នាក់ការកណ្តាល	១.៤៥៦	៩៤៦	៩២៨	៩៤៦	៧៥៣
ចំនួនបុគ្គលិក	១៩.៩៨៧	២១.៦៧១	២៣.២៨៥	២៧.៣៩៩	២៤.១០៦
ចំនួនទីតាំងម៉ាស៊ីន ATM	៣០៧	៣៥០	៣៥៥	៣៧៣	២២៥
គ្រឹះស្ថានមីក្រូហិរញ្ញវត្ថុមិនទទួលប្រាក់បញ្ញើ					
ចំនួនគ្រឹះស្ថាន	៦៤	៦៩	៧៤	៧៦	៧៥
ចំនួនសាខានិងទីស្នាក់ការកណ្តាល	២.៦៩៨	៤៧១	៤៩៥	៥០៧	៤១៨
ចំនួនបុគ្គលិក	៦.៥៨១	៦.៦៣១	៦.៨៩៧	៧.៧៧០	៦.៤២៥
ចំនួនសរុបគ្រឹះស្ថានមីក្រូហិរញ្ញវត្ថុ					
ចំនួនសរុបគ្រឹះស្ថាន	៧១	៧៦	៨១	៨៣	៨១
ចំនួនសាខានិងទីស្នាក់ការកណ្តាលសរុប	៤.១៥៤	១.៤១៧	១.៤២៣	១.៤៥៣	១.១៧១
ចំនួនសរុបបុគ្គលិក	២៦.៥៦៨	២៨.៣០២	៣០.១២២	៣៥.១៦៩	៣០.៥៣១
ចំនួនសរុបទីតាំងម៉ាស៊ីន ATM	៣០៧	៣៥០	៣៥៥	៣៧៣	២២៥
គ្រឹះស្ថានអណាទានជនបទ					
ចំនួនសរុបគ្រឹះស្ថាន	១៧០	៣១៣	២៧៣	២៤៥	២៤៥
ចំនួនសរុបបណ្តាញប្រតិបត្តិការ	២.០៨៣	៣.៣៦៦	២.៩៣៦	២.៦៣៥	២.២០២
ចំនួនសរុបបុគ្គលិក	៣.៦៧០	៥.១២៣	៤.៤៦៨	៤.០១០	១.៩៥១
ក្រុមហ៊ុនភតិសន្យាហិរញ្ញវត្ថុ					
ចំនួនសរុបក្រុមហ៊ុន	១២	១១	១៥	១៥	១៥
ក្រុមហ៊ុនចែករំលែកជំនាញអណាទាន					
ចំនួនសរុបក្រុមហ៊ុន	១	១	១	១	១
ការិយាល័យតំណាងធនាគារបរទេស					
ចំនួនសរុបការិយាល័យតំណាងធនាគារបរទេស	៧	៦	៥	៦	៦

ប្រភព ៖ ធនាគារជាតិនៃកម្ពុជា

ឧបសម្ព័ន្ធ ៦

**បញ្ជីលេខទូរសព្ទទំនាក់ទំនងអំពីបម្រុង
និងបញ្ហាការកំណត់នៃការប្រើប្រាស់សេវាហិរញ្ញវត្ថុ**

ធនាគារជាតិនៃកម្ពុជា ស្នាក់ការកណ្តាល

០៨៥ ៦០០ ០០២	០៨៥ ៦០០ ០០៣	០៩៨ ២២០ ០០១
០៩៨ ២២០ ០០២	០៩៧ ២៧៨ ៣០៣០	

សាខាភ្នំពេញ-ខេត្ត

រាជធានីភ្នំពេញ	០១៦ ៥៦៨ ៤៣៣
ខេត្តកណ្តាល	០១៦ ៥៦៨ ៤៩០
ខេត្តកំពង់ចាម	០១៦ ៥៦៨ ៤១២
ខេត្តបាត់ដំបង	០១៦ ៥៦៨ ១១៤
ខេត្តព្រៃវែង	០១៦ ៥៦៨ ៤២០
ខេត្តសៀមរាប	០១៦ ៥៦៨ ១៧៥
ខេត្តកំពង់ធំ	០១៦ ៥៦៨ ៥៤២
ខេត្តតាកែវ	០១៦ ៥៦៨ ១៦២
ខេត្តស្វាយរៀង	០១៦ ៥៦៨ ៤២៥
ខេត្តពោធិ៍សាត់	០១៦ ៥៦៨ ៤៩៩
ខេត្តកំពង់ឆ្នាំង	០១៦ ៦៨៧ ២២០
ខេត្តកំពង់ស្ពឺ	០១៦ ៦៨៧ ២២៩
ខេត្តកំពត	០១៦ ៦៨៧ ៣៣០
ខេត្តព្រះសីហនុ	០១៦ ៦៨៧ ១៩៤
ខេត្តកោះកុង	០១៦ ៦៨៧ ៣៤០
ខេត្តព្រះវិហារ	០១៦ ៦៨៧ ២៩៨
ខេត្តក្រចេះ	០៨៦ ៣៥៤ ០៧០
ខេត្តរតនគិរី	០៩៦ ៧១៨១ ៤៥៣
ខេត្តមណ្ឌលគិរី	០៩៦ ៧១៧៨ ២៦៤
ខេត្តស្ទឹងត្រែង	០៩៦ ៧១៧៩ ៤១៤
ខេត្តបន្ទាយមានជ័យ	០៩៦ ៧៤៦៧ ៦៩៩